

**Муниципальное автономное дошкольное образовательное учреждение  
детский сад №4 «Родничок»**

**ПРИНЯТА**  
на заседании Педагогического совета  
МАДОУ ДС №4 «Родничок»  
(протокол от «27» августа 2024 № 1)

**УТВЕРЖДЕНА**  
Приказом МАДОУ ДС №4 «Родничок»  
от «28» августа 2024 № 169

**РАБОЧАЯ ПРОГРАММА**

**группы общеразвивающей направленности от 1 до 3 лет № 2 «Малышок»**

**срок реализации программы: 2024-2025 учебный год**

**Воспитатели: Щенева Е.В.**

**г. Радужный, 2024 г.**

## Содержание

<b>I.</b>	<b>Целевой раздел</b>	3
I.1.	Обязательная часть	3
I.1.1.	Пояснительная записка	3
I.1.2.	Цели и задачи реализации Программы	5
I.1.3.	Принципы и подходы к формированию Программы	7
I.1.4.	Значимые для разработки и реализации Программы характеристики	7
I.1.5.	Характеристики особенностей развития детей раннего возраста	8
I.2.	Планируемые результаты реализации Программы	9
I.2.1.	Планируемые результаты в раннем возрасте	10
I.3.	Педагогическая диагностика достижения планируемых результатов	11
<b>II.</b>	<b>Содержательный раздел программы</b>	14
II.1.	Обязательная часть	14
II.1.1.	Задачи, принципы и содержание образования	14
II.1.2.	Образовательная область «Социально-коммуникативное развитие»	14
II.1.3.	Образовательная область «Познавательное развитие»	16
II.1.4.	Образовательная область «Речевое развитие»	17
II.1.5.	Образовательная область «Художественно-эстетическое развитие»	19
II.1.6.	Образовательная область «Физическое развитие»	23
II.2.	Вариативные формы, способы, методы и средства реализации Программы	25
II.3.	Особенности образовательной деятельности разных видов и культурных практик	29
II.4.	Способы и направления поддержки детской инициативы	34
II.5.	Особенности взаимодействия педагогического коллектива с семьями обучающихся	36
<b>II.6.</b>	<b>Рабочая программа воспитания</b>	40
II.6.1.	Целевой раздел	42
II.6.2.	Содержательный раздел	45
II.6.3.	Организационный раздел	62
<b>III.</b>	<b>Организационный раздел (обязательная часть и часть, формируемая участниками образовательных отношений)</b>	64
III.1.	Психолого-педагогические условия, реализации Программы	64
III.2.	Особенности организации развивающей предметно-пространственной среды	65
III.3.	Материально-техническое обеспечение	67
III.4.	Режим и распорядок дня	71
III.5.	Особенности организации режимных моментов	75
	<b>Приложения</b>	
	Социальный паспорт группы	79
	План взаимодействия с семьями воспитанников на 2024-2025 учебный год	80
	Паспорт РППС	83
	Учебно-методическое сопровождение программы	86
	Тематическое планирование	88

## **I. ЦЕЛЕВОЙ РАЗДЕЛ**

### **I.1. Обязательная часть**

#### **I.1.1. Пояснительная записка**

**Рабочая программа группы общеразвивающей направленности от 1 до 3 лет** (далее – Программа) разработана на основе образовательной программы муниципального автономного дошкольного образовательного учреждения детский сад №4 «Родничок», в соответствии с федеральным государственным образовательным стандартом дошкольного образования (утвержден приказом Минобрнауки России от 17 октября 2013 г. № 1155, зарегистрировано в Минюсте России 14 ноября 2013 г., регистрационный № 30384; в редакции приказа Минпросвещения России от 8 ноября 2022 г. № 955, зарегистрировано в Минюсте России 6 февраля 2023 г., регистрационный № 72264) (далее – ФГОС ДО) и федеральной образовательной программой дошкольного образования (утверждена приказом Минпросвещения России от 25 ноября 2022 г. № 1028, зарегистрировано в Минюсте России 28 декабря 2022 г., регистрационный № 71847) (далее – ФОП ДО).

**Нормативно-правовой основой для разработки Программы являются следующие нормативно-правовые документы:**

- Указ Президента Российской Федерации от 7 мая 2018 г. № 204 «О национальных целях и стратегических задачах развития Российской Федерации на период до 2024 года»;
- Указ Президента Российской Федерации от 21 июля 2020 г. № 474 «О национальных целях развития Российской Федерации на период до 2030 года»;
- Указ Президента Российской Федерации от 9 ноября 2022 г. № 809 «Об утверждении основ государственной политики по сохранению и укреплению традиционных российских духовно-нравственных ценностей»
- Федеральный закон от 29 декабря 2012 г. № 273-ФЗ «Об образовании в Российской Федерации»;
- Федеральный закон от 31 июля 2020 г. № 304-ФЗ «О внесении изменений в Федеральный закон «Об образовании в Российской Федерации» по вопросам воспитания обучающихся»
- Федеральный закон от 24 сентября 2022 г. № 371-ФЗ «О внесении изменений в Федеральный закон «Об образовании в Российской Федерации» и статью 1 Федерального закона «Об обязательных требованиях в Российской Федерации»
- распоряжение Правительства Российской Федерации от 29 мая 2015 г. № 999-р «Об утверждении Стратегии развития воспитания в Российской Федерации на период до 2025 года»;
- федеральный государственный образовательный стандарт дошкольного образования (утвержден приказом Минобрнауки России от 17 октября 2013 г. № 1155, зарегистрировано в Минюсте России 14 ноября 2013 г., регистрационный № 30384; в редакции приказа Минпросвещения России от 8 ноября 2022 г. № 955, зарегистрировано в Минюсте России 6 февраля 2023 г., регистрационный № 72264);
- федеральная образовательная программа дошкольного образования (утверждена приказом Минпросвещения России от 25 ноября 2022 г. № 1028, зарегистрировано в Минюсте России 28 декабря 2022 г., регистрационный № 71847);
- Порядок организации и осуществления образовательной деятельности по

основным общеобразовательным программам – образовательным программам дошкольного образования (утверждена приказом Минпросвещения России от 31 июля 2020 года № 373, зарегистрировано в Минюсте России 31 августа 2020 г., регистрационный № 59599);

- Санитарные правила СП 2.4.3648-20 «Санитарно-эпидемиологические требования к организациям воспитания и обучения, отдыха и оздоровления детей и молодежи (утверждены постановлением Главного государственного санитарного врача Российской Федерации от 28 сентября 2020 г. № 28, зарегистрировано в Минюсте России 18 декабря 2020 г., регистрационный № 61573);

- Устав МДОУ;
- Программа развития МАДОУ ДС №4 «Родничок»;
- Иные муниципальные и локальные документы.

Программа отвечает образовательному запросу социума, обеспечивает развитие личности детей дошкольного возраста в различных видах общения и деятельности с учетом их возрастных, индивидуальных, психологических и физиологических особенностей, в том числе достижение детьми дошкольного возраста уровня развития, необходимого и достаточного для успешного освоения ими образовательных программ начального общего образования, на основе индивидуального подхода к детям дошкольного возраста и специфичных для детей дошкольного возраста видов деятельности.

Программа состоит из обязательной части и части, формируемой участниками образовательных отношений. Обе части являются взаимодополняющими и необходимыми с точки зрения реализации требований ФГОС ДО.

**Обязательная часть Программы** соответствует ФОП ДО и обеспечивает:

- воспитание и развитие ребенка дошкольного возраста как гражданина Российской Федерации, формирование основ его гражданской и культурной идентичности на доступном его возрасту содержании доступными средствами;
- создание единого ядра содержания дошкольного образования (далее – ДО), ориентированного на приобщение детей к духовно-нравственным и социокультурным ценностям российского народа, воспитание подрастающего поколения как знающего и уважающего историю и культуру своей семьи, большой и малой Родины;
- создание единого федерального образовательного пространства воспитания и обучения детей от рождения до поступления в начальную школу, обеспечивающего ребенку и его родителям (законным представителям), равные, качественные условия ДО, вне зависимости от места и региона проживания.

**Программа представляет собой учебно-методическую документацию, в составе которой:**

- *рабочая программа воспитания,*
- *режим и распорядок дня для всех возрастных групп ДОО,*
- *календарный план воспитательной работы.*

В соответствии с требованиями ФГОС ДО в Программе содержится целевой, содержательный и организационный разделы.

**В целевом разделе Программы** представлены цели, задачи, принципы и подходы к ее формированию; планируемые результаты освоения Программы в младенческом, раннем, дошкольном возрастах, а также на этапе завершения освоения Программы;

характеристики особенностей развития детей младенческого, раннего и дошкольного возрастов, подходы к педагогической диагностике планируемых результатов.

**Содержательный раздел Программы** включает описание:

- задач и содержания образовательной деятельности по каждой из образовательных областей для всех возрастных групп обучающихся (социально-коммуникативное, познавательное, речевое, художественно-эстетическое, физическое развитие) в соответствии с федеральной программой и с учетом используемых методических пособий, обеспечивающих реализацию данного содержания.
- вариативных форм, способов, методов и средств реализации Федеральной программы с учетом возрастных и индивидуальных особенностей воспитанников, специфики их образовательных потребностей и интересов;
- особенностей образовательной деятельности разных видов и культурных практик;
- способов поддержки детской инициативы;
- особенностей взаимодействия педагогического коллектива с семьями обучающихся;
- образовательной деятельности по профессиональной коррекции нарушений развития детей.

Содержательный раздел включает рабочую программу воспитания, которая раскрывает задачи и направления воспитательной работы, предусматривает приобщение детей к российским традиционным духовным ценностям, включая культурные ценности своей этнической группы, правилам и нормам поведения в российском обществе.

**Организационный раздел Программы** включает описание:

- психолого-педагогических и кадровых условий реализации Программы;
- организации развивающей предметно-пространственной среды (далее – РППС);
- материально-техническое обеспечение Программы;
- обеспеченность методическими материалами и средствами обучения и воспитания. В разделе представлены режим и распорядок дня во всех возрастных группах, календарный план воспитательной работы.

### **1.1.2. Цели и задачи Программы**

Учитывая содержание пункта 1 статьи 64 Федерального закона «Об образовании в Российской Федерации» и пункта 1 раздела 1 ФОП ДО, целями Программы являются разностороннее развитие детей дошкольного возраста с учетом их возрастных и индивидуальных особенностей, в том числе достижение детьми дошкольного возраста уровня развития, необходимого и достаточного для успешного освоения ими образовательных программ начального общего образования, на основе индивидуального подхода к детям дошкольного возраста и специфичных для детей дошкольного возраста видов деятельности на основе духовно-нравственных ценностей российского народа, исторических и национально-культурных традиций.

К традиционным российским духовно-нравственным ценностям относятся, прежде всего, жизнь, достоинство, права и свободы человека, патриотизм, гражданственность, служение Отечеству и ответственность за его судьбу, высокие нравственные идеалы, крепкая семья, созидательный труд, приоритет духовного над материальным, гуманизм, милосердие, справедливость, коллективизм, взаимопомощь и взаимоуважение,

историческая память и преемственность поколений, единство народов России<sup>1</sup>.

Программа, в соответствии с Федеральным законом «Об образовании в Российской Федерации», направлена на формирование общей культуры, развитие физических, интеллектуальных, нравственных, эстетических и личностных качеств, формирование предпосылок учебной деятельности, сохранение и укрепление здоровья детей дошкольного возраста.

Цели Программы достигаются через решение следующих задач (п. 1.6. ФГОС ДО, п. 1.1.1 ФОП ДО):

1) обеспечение единых для Российской Федерации содержания ДО и планируемых результатов освоения образовательной программы ДО;

2) охрана и укрепление физического и психического здоровья детей, в том числе их эмоционального благополучия;

3) приобщение детей (в соответствии с возрастными особенностями) к базовым ценностям русского народа – жизнь, достоинство, права и свободы человека, патриотизм, гражданственность, высокие нравственные идеалы, крепкая семья, созидательный труд, приоритет духовного над материальным, гуманизм, милосердие, справедливость, коллективизм, взаимопомощь и взаимоуважение, историческая память и преемственность поколений, единство народов России; создание условий для формирования ценностного отношения к окружающему миру, становления опыта действий и поступков на основе осмысления ценностей;

4) обеспечение равных возможностей для полноценного развития каждого ребёнка в период дошкольного детства независимо от места жительства, пола, нации, языка, социального статуса, психофизиологических и других особенностей (в том числе ограниченных возможностей здоровья), с учетом разнообразия образовательных потребностей и индивидуальных возможностей;

5) создание благоприятных условий развития детей в соответствии с их возрастными и индивидуальными особенностями и склонностями, развития способностей и творческого потенциала каждого ребёнка как субъекта отношений с самим собой, другими детьми, взрослыми и миром;

6) объединение обучения и воспитания в целостный образовательный процесс на основе духовно-нравственных и социокультурных ценностей и принятых в обществе правил, и норм поведения в интересах человека, семьи, общества;

7) формирование общей культуры личности детей, в том числе ценностей здорового образа жизни, обеспечение развития физических, личностных, нравственных качеств и основ патриотизма, интеллектуальных и художественно-творческих способностей ребёнка, его инициативности, самостоятельности и ответственности, формирование предпосылок учебной деятельности;

8) формирование социокультурной среды, соответствующей возрастным, индивидуальным, психологическим и физиологическим особенностям детей;

9) обеспечение психолого-педагогической поддержки семьи и повышение компетентности родителей (законных представителей) в вопросах развития и образования, охраны и укрепления здоровья детей;

---

<sup>1</sup> Пункт 5 Основ государственной политики по сохранению и укреплению традиционных российских духовно-нравственных ценностей, утверждённых Указом Президента Российской Федерации от 9 ноября 2022 г. № 809 (Собрание законодательства Российской Федерации, 2022, № 46, ст. 7977).

10) обеспечение преемственности целей, задач и содержания дошкольного общего и начального общего образования;

11) достижение детьми на этапе завершения ДО уровня развития, необходимого и достаточного для успешного освоения ими образовательных программ начального общего образования.

### **1.1.3 Принципы и подходы к формированию Программы**

Программа построена на следующих принципах, установленных ФГОС ДО:

1) полноценное проживание ребенком всех этапов детства (младенческого, раннего и дошкольного возраста), обогащение (амплификация) детского развития;

2) построение образовательной деятельности на основе индивидуальных особенностей каждого ребенка, при котором сам ребенок становится активным в выборе содержания своего образования, становится субъектом образования;

3) содействие и сотрудничество детей и родителей (законных представителей), совершеннолетних членов семьи, принимающих участие в воспитании детей младенческого, раннего и дошкольного возрастов, а также педагогических работников<sup>2</sup> (далее вместе – взрослые);

4) признание ребёнка полноценным участником (субъектом) образовательных отношений;

5) поддержка инициативы детей в различных видах деятельности;

6) сотрудничество ДОО с семьей;

7) приобщение детей к социокультурным нормам, традициям семьи, общества и государства;

8) формирование познавательных интересов и познавательных действий ребенка в различных видах деятельности;

9) возрастная адекватность дошкольного образования (соответствие условий, требований, методов возрасту и особенностям развития);

10) учет этнокультурной ситуации развития детей.

Основные подходы к формированию Программы.

Программа:

– сформирована на основе требований ФГОС ДО и ФОП ДО, предъявляемых к структуре образовательной программы дошкольного образования;

– определяет содержание и организацию образовательной деятельности на уровне дошкольного образования;

– обеспечивает развитие личности детей дошкольного возраста в различных видах общения и деятельности с учетом их возрастных, индивидуальных, психологических и физиологических особенностей;

– сформирована как программа психолого-педагогической поддержки позитивной социализации и индивидуализации, развития личности детей дошкольного возраста и определяет комплекс основных характеристик дошкольного образования (базовые объем, содержание и планируемые результаты освоения Программы).

### **1.1.4. Значимые для разработки и реализации Программы характеристики**

Основные участники реализации Программы: педагоги, обучающиеся, родители

<sup>2</sup> Пункт 21 статьи 2 Федерального закона от 29 декабря 2012 г. № 273-ФЗ «Об образовании в Российской Федерации» (Собрание законодательств Российской Федерации, 2012, № 53, ст. 7598).

(законные представители).

Социальными заказчиками реализации Программы как комплекса образовательных услуг выступают, в первую очередь, родители (законные представители) обучающихся, как гаранты реализации прав ребенка на уход, присмотр и оздоровление, воспитание и обучение.

Особенности разработки Программы:

- условия, созданные в ДОО для реализации целей и задач Программы;
- социальный заказ родителей (законных представителей);
- детский контингент;
- кадровый состав педагогических работников;
- культурно-образовательные особенности ДОО;
- климатические особенности;
- взаимодействие с социумом.

### **1.1.5. Характеристики особенностей развития детей дошкольного возраста**

#### **1.1.5.1. Ранний возраст (от одного года до трёх лет)**

##### **Вторая группа детей раннего возраст (второй год жизни)**

##### ***Росто-весовые характеристики***

Вес двухлетнего ребенка составляет одну пятую веса взрослого человека. К двум годам мальчики набирают вес до 13,04 кг, девочки - 12,6 кг. Ежемесячная прибавка в весе составляет 200-250 граммов, а в росте 1 см. К двум годам длина тела мальчиков достигает 88,3 см, а девочек - 86,1 см.

##### ***Функциональное созревание***

Продолжаются рост и функциональное развитие внутренних органов, костной, мышечной и центральной нервной системы. Повышается работоспособность нервных центров. Общее время сна, практически полностью подчиненного суточной ритмике, составляет 11-12 часов.

Развитие центральной нервной системы на этом этапе характеризуется замедлением ростовых процессов, снижением скорости увеличения объема головного мозга и формированием нервных связей.

Начиная с 16-18-ти месяцев уровень развития мускулатуры и нервной системы обеспечивает рефлекторную деятельность по контролю выделительной системы. К двум годам у большинства детей ночное мочеиспускание прекращается, хотя время от времени оно может повторяться у многих из них и гораздо позднее в результате нарушения привычных видов повседневной активности, на фоне болезни, в случаях перевозбуждения ребенка или испуга.

***Развитие моторики.*** Развитие моторики является определяющим для всего психического развития. Преимущественно формируется подкорковый уровень организации движения, включающий формирование ритма, темпа, тонуса. Все движения формируются на основании ритмической картины, соответственно, чрезвычайно важно формировать ритмичность (движения под ритм; режим дня; чередование активности и отдыха).

Подавляющее большинство детей (90%) может хорошо ходить (в год и два месяца); строить башню из двух кубиков (в полтора года); подниматься по ступенькам (в год и десять месяцев); пинать мяч (к двум годам). На развитие основных движений ребенка частично влияют пропорции его тела: короткие ноги, длинное туловище, большая голова. Ребенок до



полтора лет часто падает при ходьбе, не всегда может вовремя остановиться, обойти препятствие. Несовершенна и осанка. Вследствие недостаточного развития мышечной системы ребенку трудно долго выполнять однотипные движения, например, ходить с мамой «только за ручку». Постепенно ходьба совершенствуется. Дети учатся свободно передвигаться на прогулке: они взбираются на бугорки, ходят по траве, перешагивают через небольшие препятствия, например, палку, лежащую на земле. Исчезает шаркающая походка. В подвижных играх и на музыкальных занятиях дети делают боковые шаги, медленно кружатся на месте. Даже в начале второго года дети много лазают: взбираются на горку, на диванчики, а позже (приставным шагом) и на шведскую стенку.

Они также перелезают через бревно, подлезают под скамейку, пролезают через обруч.

После полутора лет у малышей кроме основных развиваются и подражательные движения (мишке, зайчику). В простых подвижных играх и плясках дети привыкают координировать свои движения и действия друг с другом. В полтора года дети способны рисовать каракули, а к двум годам могут нарисовать прямую линию. Дети все лучше контролируют простые движения, а затем объединяют их во все более сложные и согласованные системы.

**Психические функции.** Восприятие становится ведущей психической функцией.

Совершенствуется зрительное восприятие и становится ведущим. Вместе с тем, дети полутора – двух лет не могут одновременно воспринимать объект в целом и отдельные его части. В области восприятия происходит формирование перцептивных действий и предметных эталонов. Функция перцептивных действий - ориентировочная, обследование перцептивных свойств объекта на основе эталонов. Формирование наглядно-действенного мышления как отражения скрытых сущностных связей и отношений объектов происходит на основе развития восприятия и в ходе овладения ребенком предметно-орудийными действиями.

Первоначально перцептивные действия представляют собой развернутые внешние действия. По мере овладения речью восприятие начинает приобретать черты произвольности. Слово начинает регулировать восприятие ребенка. По мере взросления и накопления опыта дети приобретают способность принимать и одновременно перерабатывать все больше информации, сопоставляя знание о части и целом. Появляются зачатки экспериментирования. Физический опыт становится основой обобщений. Последовательность овладения обобщениями: на основании цвета (от года до года и семи месяцев); на основании формы (от полутора до двух лет); функциональные обобщения (от двух до трех лет).

В ходе формирования умения использовать орудия ребенок проходит четыре стадии: целенаправленных проб, «подстерегания», навязчивого вмешательства, объективной регуляции. Особенности предметной деятельности: педантизм, рука подстраивается под предмет, функциональная сторона действия опережает операциональную (знание действия опережает его реализацию). Логика развития действия: неспецифичные действия - функциональные действия - выделение способа действия - перенос действия (с одного предмета на другой, из одной ситуации в другую). Предметно-орудийные действия формируются только в сотрудничестве со взрослым. Функции взрослого в формировании предметных действий: показ, совместные действия, поощрение активных проб ребенка, словесные указания. Предметная деятельность становится основой развития наглядно-образного мышления через представления о цели действия и ожидаемом результате,

выделение соотношений и связей между предметами, условий реализации действий.

Второй год жизни - период интенсивного формирования речи, где можно выделить два основных этапа. Первый (от года до года и шести-восьми месяцев) - переходный, со следующими особенностями: интенсивное развитие понимания, активной речи почти нет; активная речь своеобразна по лексике, семантике, фонетике, грамматике, синтаксису.

Второй период (от года и восьми месяцев до трех лет) - практическое овладение речью. Связи между предметом (действием) и словами, их обозначающими, формируются значительно быстрее, чем в конце первого года («взрыв наименований»). При этом понимание речи окружающих по-прежнему опережает умение говорить. Установлена четкая зависимость между качеством языковой стимуляции в домашнем окружении ребенка и развитием его речи. Дети усваивают названия предметов, действий, обозначения некоторых качеств и состояний. Благодаря этому можно организовать деятельность и поведение малышей, формировать и совершенствовать восприятие, в том числе составляющие основу сенсорного воспитания.

Самые первые слова обозначают те предметы, с которыми ребенок может играть (мяч, машинка и т. п.). Поскольку в окружении каждого ребенка набор предметов, с которыми он может так или иначе взаимодействовать, различен, то и первоначальный словарный запас каждого ребенка уникален. Научившись употреблять слова применительно к определенной ситуации, дети вскоре начинают использовать их в описаниях других ситуаций, не замечая производимой нередко подмены их истинного значения. В процессе разнообразной деятельности со взрослыми дети усваивают, что одно и то же действие может относиться к разным предметам: «надень шапку, надень колечки на пирамидку и т.д.». Важным приобретением речи и мышления является формирующаяся на втором году жизни способность обобщения.

Слово в сознании ребенка начинает ассоциироваться не с одним предметом, а обозначать все предметы, относящиеся к этой группе, несмотря на различие по цвету, размеру и даже внешнему виду (кукла большая и маленькая). Активный словарь на протяжении года увеличивается неравномерно. К полутора годам он равен примерно 20-30 словам. После года и восьми - десяти месяцев происходит скачок, и активно используемый словарь состоит теперь из 200-300 слов. В нем много глаголов и существительных, встречаются простые прилагательные и наречия (тут, там, туда и т. д.), а также предлоги. Упрощенные слова («ту-ту», «ав-ав») заменяются обычными, пусть и несовершенными в фонетическом отношении. После полутора лет ребенок чаще всего воспроизводит контур слова (число слогов), наполняя его звуками-заместителями, более или менее близкими по звучанию слышимому образцу.

У двухлетних детей предметная игра становится более сложной, содержательной. В полтора года дети узнают о предназначении многих вещей, закрепленном в культуре их социального окружения, и с этих пор игра становится все более символической. Образы, которые используют дети в своих играх, похожи на реальные предметы. Этапы развития игры в раннем детстве: на первом этапе (один год) игра носит узко-подражательный характер, представляет собой специфическое манипулирование предметом, сначала строго определенным, который показал взрослый, а затем и другими. На втором этапе репертуар предметных действий расширяется, и уже не только сам предмет, но и указание взрослого вызывают действия и сложные цепочки действий.

На третьем этапе (от полутора до трех лет) возникают элементы воображаемой

ситуации, составляющей отличительную особенность игры: замещение одного предмета другим.

**Навыки.** Дети осваивают действия с разнообразными игрушками: разборными (пирамиды, матрешки и др.), строительным материалом и сюжетными игрушками (куклы с атрибутами к ним пр.). Эти действия ребенок воспроизводит и после показа взрослого, и путем отсроченного подражания.

Постепенно, из отдельных действий складываются «цепочки», и малыш учится доводить предметные действия до результата: заполняет колечками всю пирамиду, подбирая их поцвету и размеру, из строительного материала возводит по образцу забор, паровозик, башенку и другие несложные постройки. Дети активно воспроизводят бытовые действия, доминирует подражание взрослому. Дети начинают переносить разученное действие с одной игрушкой (кукла) на другие (мишки, зайцы и другие мягкие игрушки); они активно ищут предмет, необходимый для завершения действия (одеяло, чтобы уложить куклу спать; мисочку, чтобы накормить мишку).

**Коммуникация и социализация.** Формируется ситуативно-деловое общение со взрослым, основными характеристиками которого являются: стремление привлечь внимание к своей деятельности; поиск оценки своих успехов; обращение за поддержкой в случае неуспеха; отказ от «чистой» ласки, но принятие ее как поощрение своих достижений. Принципиально важной является позиция ребенка ориентации на образец взрослого, позиция подражания и сотрудничества, признания позитивного авторитета взрослого.

Формирования эмоциональной привязанности: индивидуализация привязанности; снижение сепарационной тревоги. Появляются первые социальные эмоции, возникающие преимущественно по типу заражения: сочувствие, сорадование. На втором году жизни у детей при направленной работе взрослого формируются навыки взаимодействия со сверстниками: появляется игра рядом; дети могут самостоятельно играть друг с другом в разученные ранее при помощи взрослого игры («Прятки», «Догонялки»). Однако несовершенство коммуникативных навыков ведет к непониманию и трудностям общения. Ребенок может расплакаться и даже ударить жалеющего его. Он активно протестует против вмешательства в свою игру. Игрушка в руках другого гораздо интереснее для малыша, чем та, что стоит рядом. Отобрав ее у соседа, но не зная, что делать дальше, малыш ее просто бросает.

Общение детей в течение дня возникает, как правило, в процессе предметно-игровой деятельности и режимных моментах, а поскольку предметно-игровые действия и самообслуживание только формируются, самостоятельность, заинтересованность в их выполнении следует всячески оберегать. Детей приучают соблюдать «дисциплину расстояния», и они осваивают умение играть действовать рядом, не мешая друг другу, вести себя в группе соответствующим образом: нелезть в тарелку соседа, подвинуться на диванчике, чтобы мог сесть еще один ребенок, не шуметь в спальне и т.д. При этом они пользуются простыми словами: «на» («возьми»), «дай», «пусти», «не хочу» и др.

**Саморегуляция.** Овладение туалетным поведением. Формирование основ регуляции поведения. В речи появляются оценочные суждения: «плохой, хороший, красивый». Ребенок овладевает умением самостоятельно есть любые виды пищи, умыться и мыть руки, приобретает навыки опрятности. Совершенствуется самостоятельность детей в предметно-игровой деятельности и самообслуживании. С одной стороны, возрастает

самостоятельность ребенка во всех сферах жизни, с другой — он осваивает правила поведения в группе (играть рядом, не мешая другим, помогать, если это понятно и несложно). Все это является основой для развития в будущем совместной игровой деятельности.

**Личность.** Появляются представления о себе, в том числе как представителе пола. Разворачиваются ярко выраженные процессы идентификации с родителями. Формируются предпосылки самосознания через осуществление эффективных предметных действий.

### **Первая младшая группа (третий год жизни)**

#### *Росто-весовые характеристики*

Средний вес мальчиков составляет 14,9 кг, девочек – 14,8 кг. Средняя длина тела у мальчиков до 95,7 см, у девочек – 97,3 см.

#### *Функциональное созревание*

Продолжаются рост и функциональное развитие внутренних органов, костной, мышечной и центральной нервной системы. Совершенствуются формы двигательной активности.

**Развитие моторики.** Дифференциация развития моторики у мальчиков и девочек. У мальчиков опережающее развитие крупной моторики (к трем годам мальчики могут осваивать езду на велосипеде); у девочек опережающее развитие мелкой моторики (координированные действия с мелкими предметами).

**Психические функции.** Продолжает развиваться предметная деятельность, ситуативно-деловое общение ребенка со взрослым; совершенствуются восприятие, речь, начальные формы произвольного поведения, игры, наглядно-действенное мышление. Развитие предметной деятельности связано с усвоением культурных способов действия с различными предметами. Развиваются действия соотносящие и орудийные. Умение выполнять орудийные действия развивает произвольность, преобразуя натуральные формы активности в культурные на основе предлагаемой взрослыми модели, которая выступает в качестве не только объекта подражания, но и образца, регулирующего собственную активность ребенка. В ходе совместной со взрослыми предметной деятельности продолжает развиваться понимание речи. Слово отделяется от ситуации и приобретает самостоятельное значение. Дети продолжают осваивать названия окружающих предметов, учатся выполнять простые словесные просьбы взрослых в пределах видимойнаглядной ситуации. Количество понимаемых слов значительно возрастает. Совершенствуется регуляция поведения в результате обращения взрослых к ребенку, который начинает понимать не только инструкцию, но и рассказ взрослых.

Интенсивно развивается активная речь детей. К трем годам они осваивают основные грамматические структуры, пытаются строить простые предложения, в разговоре со взрослым используют практически все части речи. Активный словарь достигает примерно 1000-1500 слов. К концу третьего года жизни речь становится средством общения ребенка со сверстниками.

К третьему году жизни совершенствуются зрительные и слуховые ориентировки, что позволяет детям безошибочно выполнять ряд заданий: осуществлять выбор из двух-трех предметов по форме, величине и цвету; различать мелодии; петь. Совершенствуется слуховое восприятие, прежде всего фонематический слух. К трем годам дети воспринимают все звуки родного языка, но произносят их с большими искажениями.

Основной формой мышления становится наглядно-действенная. Ее особенность

заключается в том, что возникающие в жизни ребенка проблемные ситуации разрешаются путем реального действия с предметами. Размышляя об отсутствующих людях или предметах, дети начинают использовать их образы. Третий год жизни знаменуется появлением символического мышления - способности по запечатленным психологическим образам-символам предметов воспроизводить их в тот или иной момент. Теперь они могут проделывать некоторые операции не с реальными предметами, а с их образами, и эти мысленные операции - свидетельство значительно более сложной, чем прежде, работы детского мышления. Переход от конкретно-чувственного «мышления» к образному может осуществляться на протяжении двух лет.

**Детские виды деятельности.** В этом возрасте у детей формируются новые виды деятельности: игра, рисование, конструирование. Игра носит процессуальный характер, главное в ней - действия. Они совершаются с игровыми предметами, приближенными к реальности. В середине третьего года жизни появляются действия с предметами-заместителями.

Появление собственно изобразительной деятельности обусловлено тем, что ребенок уже способен сформулировать намерение изобразить какой-либо предмет. Типичным является изображение человека в виде «головонога» - окружности и отходящих от нее линий.

**Коммуникация и социализация.** На третьем году жизни отмечается рост автономии и изменение отношений со взрослым, дети становятся самостоятельнее. Начинает формироваться критичность к собственным действиям.

**Саморегуляция.** Для детей этого возраста характерна неосознанность мотивов, импульсивность и зависимость чувств и желаний от ситуации. Дети легко заражаются эмоциональным состоянием сверстников. Однако в этот период начинает складываться и произвольность поведения. Она обусловлена развитием орудийных действий и речи.

**Личность.** У детей появляются чувства гордости и стыда, начинают формироваться элементы самосознания, связанные с идентификацией с именем и полом. Ребенок осознает себя как отдельного человека, отличного от взрослого. У него формируется образ Я. Завершается ранний возраст кризисом трех лет, который часто сопровождается рядом отрицательных проявлений: негативизмом, упрямством, нарушением общения со взрослым и др. Кризис может продолжаться от нескольких месяцев до двух лет.

## **1.2. Планируемые результаты реализации Программы**

В соответствии с ФГОС ДО специфика дошкольного детства и системные особенности ДО делают неправомерными требования от ребенка дошкольного возраста конкретных образовательных достижений. Поэтому результаты освоения Программы представлены в виде целевых ориентиров ДО и представляют собой *возрастные характеристики возможных достижений ребенка к завершению ДО*.

Реализация образовательных целей и задач Программы направлена на достижение целевых ориентиров ДО, которые описаны как основные характеристики развития ребенка.

Основные характеристики развития ребенка представлены в виде перечисления возможных достижений воспитанников на разных возрастных этапах дошкольного детства.

В соответствии с периодизацией психического развития ребенка согласно культурно-исторической психологии, дошкольное детство подразделяется на три возраста: младенческий (первое и второе полугодия жизни), ранний (от 1 года до 3 лет) и дошкольный

возраст (от 3 до 7 лет).

Обозначенные в Программе возрастные ориентиры «к одному году», «к трем, четырем, пяти, шести годам» имеют условный характер, что предполагает широкий возрастной диапазон для достижения ребенком планируемых результатов. Это связано с неустойчивостью, гетерохронностью и индивидуальным темпом психического развития детей в дошкольном детстве, особенно при прохождении критических периодов. По этой причине ребенок может продемонстрировать обозначенные в планируемых результатах возрастные характеристики развития раньше или позже заданных возрастных ориентиров.

Степень выраженности возрастных характеристик возможных достижений может различаться у детей одного возраста по причине высокой индивидуализации их психического развития и разных стартовых условий освоения образовательной программы. Обозначенные различия не должны быть констатированы как трудности ребенка в освоении Программы не подразумевают его включения в соответствующую целевую группу.

### **1.2.1. Планируемые результаты в раннем возрасте**

#### **К трем годам:**

- у ребенка развита крупная моторика, он активно использует освоенные ранее движения, начинает осваивать бег, прыжки, повторяет за взрослым простые имитационные упражнения, понимает указания взрослого, выполняет движения по зрительному и звуковому ориентирам;
- ребёнок демонстрирует элементарные культурно-гигиенические навыки, владеет простейшими навыками самообслуживания (одевание, раздевание, самостоятельно ест и тому подобное);
- ребёнок стремится к общению со взрослыми, реагирует на их настроение; ребёнок проявляет интерес к сверстникам; наблюдает за их действиями и подражает им; играет рядом;
- ребёнок понимает и выполняет простые поручения взрослого; ребёнок стремится проявлять самостоятельность в бытовом и игровом поведении;
- ребёнок способен направлять свои действия на достижение простой, самостоятельно поставленной цели; знает, с помощью каких средств и в какой последовательности продвигаться к цели;
- ребёнок владеет активной речью, использует в общении разные части речи, простые предложения из 4-х слов и более, включенные в общение; может обращаться с вопросами и просьбами;
- ребёнок проявляет интерес к стихам, сказкам, повторяет отдельные слова и фразы за взрослым;
- ребёнок рассматривает картинки, показывает и называет предметы, изображенные на них;
- ребёнок различает и называет основные цвета, формы предметов, ориентируется в основных пространственных и временных отношениях; ребёнок осуществляет поисковые и обследовательские действия; ребёнок знает основные особенности внешнего облика человека, его деятельности; свое имя, имена близких; демонстрирует первоначальные представления о населенном пункте, в котором живет (город, село и так далее);
- ребёнок имеет представления об объектах живой и неживой природы ближайшего

окружения и их особенностях, проявляет положительное отношение и интерес к взаимодействию с природой, наблюдает за явлениями природы, старается не причинять вред живым объектам;

- ребёнок с удовольствием слушает музыку, подпевает, выполняет простые танцевальные движения;
- ребёнок эмоционально откликается на красоту природы и произведения искусства;
- ребёнок осваивает основы изобразительной деятельности (лепка, рисование) и конструирования: может выполнять уже довольно сложные постройки (гараж, дорогу к нему, забор) и играть с ними; рисует дорожки, дождик, шарики; лепит палочки, колечки, лепешки;
- ребёнок активно действует с окружающими его предметами, знает названия, свойства и назначение многих предметов, находящихся в его повседневном обиходе;
- ребёнок в играх отображает действия окружающих («готовит обед», «ухаживает за больным» и другое), воспроизводит не только их последовательность и взаимосвязь, но и социальные отношения (ласково обращается с куклой, делает ей замечания), заранее определяет цель («Я буду лечить куклу»).

## **I. СОДЕРЖАТЕЛЬНЫЙ РАЗДЕЛ**

### **II.1. Обязательная часть**

#### **II.1.1. Задачи, принципы и содержание образования**

В каждой образовательной области сформулированы задачи, содержание образовательной деятельности, предусмотренное для освоения в каждой возрастной группе детей в возрасте от одного года до восьми лет, а также результаты, которые могут быть достигнуты детьми при целенаправленной систематической работе с ними.

Определение задач и содержания образования базируется на следующих принципах:

- *принцип учёта ведущей деятельности:* Программа реализуется в контексте всех перечисленных в ФГОС ДО видов детской деятельности, с акцентом на ведущую деятельность для каждого возрастного периода – от непосредственного эмоционального общения со взрослым до предметной (предметно - манипулятивной) и игровой деятельности;
- *принцип учета возрастных и индивидуальных особенностей детей:* Программа учитывает возрастные характеристики развития ребенка на разных этапах дошкольного возраста, предусматривает возможность и механизмы разработки индивидуальных траекторий развития и образования детей с особыми возможностями, способностями, потребностями и интересами;
- *принцип амплификации детского развития* как направленного процесса обогащения и развертывания содержания видов детской деятельности, а также общения детей с взрослыми и сверстниками, соответствующего возрастным задачам дошкольного возраста;
- *принцип единства обучения и воспитания:* как интеграция двух сторон процесса образования, направленная на развитие личности ребенка и обусловленная общим подходом к отбору содержания и организации воспитания и обучения через обогащение содержания и форм детской деятельности;
- *принцип преемственности образовательной работы* на разных возрастных этапах

дошкольного детства и при переходе на уровень начального общего образования: Программа реализует данный принцип при построении содержания обучения и воспитания относительно уровня начального школьного образования, а также при построении единого пространства развития ребенка образовательной организации и семьи;

- *принцип сотрудничества с семьей*: реализация Программы предусматривает оказание психолого-педагогической, методической помощи и поддержки родителям (законным представителям) детей раннего и дошкольного возраста, построение продуктивного взаимодействия с родителями (законными представителями) с целью создания единого/общего пространства развития ребенка;

- *принцип здоровьесбережения*: при организации образовательной деятельности не допускается использование педагогических технологий, которые могут нанести вред физическому и (или) психическому здоровью воспитанников, их психоэмоциональному благополучию.

## **II.1.2. Социально-коммуникативное развитие**

### **II.1.2.1. От 1 года до 2 лет.**

В области социально-коммуникативного развития основными **задачами** образовательной деятельности являются:

- создавать условия для благоприятной адаптации ребёнка к ДОО; поддерживать пока еще непродолжительные контакты со сверстниками, интерес к сверстнику;
- формировать элементарные представления: о себе, близких людях, ближайшем предметном окружении;
- создавать условия для получения опыта применения правил социального взаимодействия.

#### **Содержание образовательной деятельности.**

Для благоприятной адаптации к ДОО педагог обеспечивает эмоциональный комфорт детей в группе; побуждает детей к действиям с предметами и игрушками, поддерживает потребность в доброжелательном внимании, заботе, положительных отзывах и похвалы со стороны взрослых. Использует разнообразные телесные контакты (прикосновения), жесты, мимику.

Педагог поощряет проявление ребёнком инициативы в общении со взрослыми и сверстниками; хвалит ребёнка, вызывая радость, поддерживает активность ребёнка, улучшая его отношение к взрослому, усиливая доверие к нему.

Педагог включает детей в игровые ситуации, вспоминая любимые сказки, стихотворения и тому подобное, поощряет проявление у ребёнка интереса к себе, желание участвовать в совместной деятельности, игре, развлечении.

Педагог в беседе и различных формах совместной деятельности формирует элементарные представления ребёнка о себе, своем имени, внешнем виде, половой принадлежности (мальчик, девочка) по внешним признакам (одежда, причёска); о близких людях; о ближайшем предметном окружении.

Педагог создает условия для получения ребёнком первичного опыта социального взаимодействия (что можно делать, чего делать нельзя; здороваться, отвечать на приветствие взрослого, благодарить; выполнять просьбу педагога).

### **II.1.3. Познавательное развитие.**



### II.1.3.1. От 1 года до 2 лет.

В области познавательного развития основными **задачами** образовательной деятельности являются:

- 1) поощрять целенаправленные моторные действия, использование наглядного действенного способа в решении практических жизненных ситуаций, находить предмет по образцу или словесному указанию;
- 2) формировать стремление детей к подражанию действиям взрослых, понимать обозначающие их слова;
- 3) формировать умения ориентироваться в ближайшем окружении;
- 4) развивать познавательный интерес к близким людям, к предметному окружению, природным объектам;
- 5) развивать умения узнавать объекты живой и неживой природы ближайшего окружения, отличать их по наиболее ярким проявлениям и свойствам, замечать явления природы, поддерживать стремления к взаимодействию с ними.

#### Содержание образовательной деятельности.

- 1) Сенсорные эталоны и познавательные действия:

педагог концентрирует внимание детей на новых объектах, поддерживает интерес к знакомым предметам, поощряет самостоятельные действия ребёнка, одобряет их словом, интонацией, развивает стремление к общению со взрослым в ходе выполнения обследовательских и поисковых действий с предметами; создает условия для многократного повторения освоенных действий, вносит новые элементы в игры-манипуляции. Демонстрирует разнообразные действия со сборно-разборными игрушками, дидактическими пособиями, показывает их постепенное усложнение, добиваясь самостоятельного применения детьми усвоенных действий с игрушками и разнообразным материалом для активизации представлений о сенсорных эталонах. Поддерживает владение предметом, как средством достижения цели для начала развития предметно-орудийных действий;

педагог развивает умение группировать однородные предметы по одному из трех признаков (величина, цвет, форма) по образцу и словесному указанию (большой, маленький, такой, не такой), используя опредмеченные слова-названия, например, предэталон формы: «кирпичик», «крыша», «огурчик», «яичко» и тому подобное. Развивает умение пользоваться приемом наложения и приложения одного предмета к другому для определения их равенства или неравенства по величине и тождественности по цвету, форме;

педагог развивает способности детей обобщать, узнавать и стремиться называть предметы и объекты, изображенные на картинке (в том числе и объекты природы); развивает их наблюдательность, способность замечать связи и различия между предметами и действиями с ними.

- 2) Окружающий мир:

педагог формирует у детей элементарные представления: о самом себе - о своем имени; о внешнем виде (показать ручки, носик, глазик); о своих действиях (моет руки, ест, играет, одевается, купается и тому подобное); о желаниях (гулять, играть, есть и тому подобное); о близких людях (мама, папа, бабушка, дедушка и другие); о пище (хлеб, молоко, яблоко, морковка и тому подобное); о блюдах (суп, каша, кисель и тому подобное); о ближайшем предметном окружении – игрушках, их названиях, предметах быта, мебели,

спальных принадлежностях, посуде); о личных вещах; о некоторых конкретных, близких ребёнку, ситуациях общественной жизни.

### 3) Природа:

педагог развивает способности детей узнавать, называть и показывать на картинке и в естественной среде отдельных представителей диких и домашних животных, растения ближайшего окружения, объекты неживой природы, замечать природные явления (солнце, дождь, снег и другие природные явления), их изображения, выделять наиболее яркие отличительные признаки объектов живой природы, побуждает их рассматривать, положительно реагировать.

#### **II.1.3.2. Решение совокупных задач воспитания в рамках образовательной области «Познавательное развитие» направлено на приобщение детей к ценностям «Человек», «Семья», «Познание», «Родина» и «Природа», что предполагает:**

воспитание отношения к знанию как ценности, понимание значения образования для человека, общества, страны;

приобщение к отечественным традициям и праздникам, к истории и достижениям родной страны, к культурному наследию народов России;

воспитание уважения к людям - представителям разных народов России независимо от их этнической принадлежности;

воспитание уважительного отношения к государственным символам страны (флагу, гербу, гимну);

воспитание бережного и ответственного отношения к природе родного края, родной страны, приобретение первого опыта действий по сохранению природы.

#### **II.1.4. Речевое развитие**

##### **II.1.4.1. От 1 года до 2 лет.**

В области речевого развития основными **задачами** образовательной деятельности являются:

##### 1) от 1 года до 1 года 6 месяцев:

- развитие понимания речи: расширять запас понимаемых слов; закреплять умения понимать слова, обозначающие части тела человека, бытовые и игровые действия, признаки предметов; понимать простые по конструкции фразы взрослого;

- развитие активной речи: продолжать формировать у детей умение произносить несложные звукоподражания, простые слова; развивать речевое общение со взрослым; стимулировать детей подражать речи взрослого человека, повторять за взрослым и произносить самостоятельно слова, обозначающие близких ребёнку людей, знакомые предметы и игрушки, некоторые действия; добиваться от детей коротких фраз; воспитывать у детей потребность в общении;

- привлекать малышей к слушанию произведений народного фольклора (потешки, пестушки, песенки, сказки) с наглядным сопровождением (игрушки для малышей, книжки-игрушки, книжки-картинки) и игровыми действиями с игрушками;

- реагировать улыбкой и движениями на эмоциональные реакции малыша при чтении и пропевании фольклорных текстов;

- побуждать к повторению за педагогом при чтении слов стихотворного текста, песенок, выполнению действий, о которых идет речь в произведении;

- рассматривать вместе с педагогом и узнавать изображенные в книжках-картинках предметы и действия, о которых говорилось в произведении;

2) от 1 года 6 месяцев до 2 лет:

- развитие понимания речи: закреплять умение понимать слова, обозначающие предметы, некоторые действия, признаки, размер, цвет, местоположение; понимать речь взрослого и выполнять его просьбы; выполнять несложные поручения;
- развитие активной речи: побуждать детей использовать накопленный запас слов по подражанию и самостоятельно, упражнять в замене звукоподражательных слов общеупотребительными; способствовать развитию диалогической речи, воспроизводить за взрослым отдельные слова и короткие фразы; побуждать детей употреблять несложные для произношения слова и простые предложения;
- развивать умение слушать чтение взрослым наизусть потешек, стихов, песенок, сказок с наглядным сопровождением (картинки, игрушки, книжки- игрушки, книжки-картинки);
- развивать у детей умение эмоционально откликаться на ритм и мелодичность пестушек, песенок, потешек, сказок;
- поддерживать положительные эмоциональные и избирательные реакции в процессе чтения произведений фольклора и коротких литературных художественных произведений;
- формировать умение показывать и называть предметы, объекты, изображенные в книжках-картинках; показывая, называть совершаемые персонажами действия;
- воспринимать вопросительные и восклицательные интонации поэтических произведений;
- побуждать договаривать (заканчивать) слова и строчки знакомых ребёнку песенок и стихов.

#### **Содержание образовательной деятельности.**

1) От 1 года до 1 года 6 месяцев:

- развитие понимания речи: педагог расширяет запас понимаемых слов ребёнка за счет имени ребёнка, предметов обихода, названий животных; активизирует в речи понимание слов, обозначающих предметы, действия («ложись спать», «покатай»), признаки предметов; закрепляет умение понимать речь взрослого, не подкрепленную ситуацией;
- развитие активной речи: педагог формирует у детей умения отвечать на простые вопросы («Кто?», «Что?», «Что делает?»), повторять за педагогом и произносить самостоятельно двухсложные слова (мама, Катя), называть игрушки и действия с ними, использовать в речи фразы из 2-3 слов.

2) От 1 года 6 месяцев до 2 лет:

- развитие понимания речи: педагог закрепляет умение детей понимать слова, обозначающие предметы в поле зрения ребёнка (мебель, одежда), действия и признаки предметов, размер, цвет, местоположение предметов; совершенствует умения детей понимать слова, обозначающие предметы, находить предметы по слову педагога, выполнять несложные поручения, включающие 2 действия (найди и принеси), отвечать на вопросы о названии предметов одежды, посуды, овощей и фруктов и действиях с ними;
- развитие активной речи: педагог закрепляет умение детей называть окружающих его людей, употреблять местоимения, называть предметы в комнате и вне её, отдельные действия взрослых, свойства предметов (маленький, большой); выражать словами свои просьбы, желания; педагог активизирует речь детей, побуждает её использовать как

средство общения с окружающими, формирует умение включаться в диалог с помощью доступных средств (вокализаций, движений, мимики, жестов, слов); активизирует речевые реакции детей путем разыгрывания простых сюжетов со знакомыми предметами, показа картин, отражающих понятные детям ситуации, формирует у детей умение осуществлять самостоятельные предметные и игровые действия, подсказывать, как можно обозначить их словом, как развить несложный сюжет, иллюстрируя предметную деятельность, развивает речевую активность ребёнка в процессе отобразительной игры;

- в процессе наблюдений детей за живыми объектами и движущимся транспортом педагог в любом контакте с ребёнком поддерживает речевую активность, дает развернутое речевое описание происходящего, того, что ребёнок пока может выразить лишь в однословном высказывании.

- во время игр-занятий по рассматриванию предметов, игрушек педагог закрепляет у детей умение обозначать словом объекты и действия, выполнять одноименные действия разными игрушками.

### **II.1.5. Художественно-эстетическое развитие**

#### **II.1.5.1. От 1 года до 2 лет.**

В области художественно-эстетического развития основными **задачами** образовательной деятельности являются:

1) от 1 года до 1 года 6 месяцев:

формировать у детей эмоциональный отклик на музыку (жестом, мимикой, подпеванием, движениями), желание слушать музыкальные произведения;

создавать у детей радостное настроение при пении, движениях и игровых действиях под музыку;

2) от 1 года 6 месяцев до 2 лет:

развивать у детей способность слушать художественный текст и активно (эмоционально) реагировать на его содержание;

обеспечивать возможности наблюдать за процессом рисования, лепки взрослого, вызывать к ним интерес;

поощрять у детей желание рисовать красками, карандашами, фломастерами, предоставляя возможность ритмично заполнять лист бумаги яркими пятнами, мазками, линиями;

развивать у детей умение прислушиваться к словам песен и воспроизводить звукоподражания и простейшие интонации;

развивать у детей умение выполнять под музыку игровые и плясовые движения, соответствующие словам песни и характеру музыки.

#### **Содержание образовательной деятельности.**

1) От 1 года до 1 года 6 месяцев - педагог приобщает детей к восприятию веселой и спокойной музыки. Формирует умение различать на слух звучание разных по тембру музыкальных инструментов (барабан, флейта или дудочка). Педагог содействует пониманию детьми содержания понравившейся песенки, помогает подпевать (как могут, умеют). Формирует у детей умение заканчивать петь вместе со взрослым. Педагог развивает у детей умение ходить под музыку, выполнять простейшие плясовые движения (пружинка, притопывание ног, переступание с ноги на ногу, прихлопывание в ладоши, помахивание погремушкой, платочком; кружение, вращение руками - «фонарики»). В процессе игровых действий педагог развивает у детей интерес и желание передавать движения, связанные с

образом (птичка, мишка, заяка).

2) От 1 года 6 месяцев до 2 лет - педагог формирует у детей эмоциональное восприятие знакомого музыкального произведения, желание дослушать его до конца. Формирует у детей умение различать тембровое звучание музыкальных инструментов (дудочка, барабан, гармошка, флейта), показывать инструмент (один из двух или трех), на котором взрослый исполнял мелодию.

Педагог поощряет самостоятельную активность у детей (звукоподражание, подпевание слов, фраз, несложных попевок и песенок). Продолжает развивать умение у детей двигаться под музыку в соответствии с её характером, выполнять движения самостоятельно. Педагог развивает умение у детей вслушиваться в музыку и с изменением характера её звучания изменять движения (переходить с ходьбы на притопывание, кружение). Формирует у детей умение чувствовать характер музыки и передавать его игровыми действиями (мишка идет, заяка прыгает, птичка клюет).

Педагог поощряет экспериментирование детей с красками, глиной, пластилином. Педагог формирует у детей умение рисовать на больших цветных листах бумаги, обращая внимание на красоту цветowych пятен. Процесс рисования, лепки носит характер совместных действий.

**II.1.5.2. Решение совокупных задач воспитания в рамках образовательной области «Художественно-эстетическое развитие» направлено на приобщение детей к ценностям «Культура» и «Красота», что предполагает:**

- воспитание эстетических чувств (удивления, радости, восхищения) к различным объектам и явлениям окружающего мира (природного, бытового, социального), к произведениям разных видов, жанров и стилей искусства (в соответствии с возрастными особенностями);
- приобщение к традициям и великому культурному наследию российского народа, шедеврам мировой художественной культуры;
- становление эстетического, эмоционально-ценностного отношения к окружающему миру для гармонизации внешнего и внутреннего мира ребёнка;
- создание условий для раскрытия детьми базовых ценностей и их проживания в разных видах художественно-творческой деятельности;
- формирование целостной картины мира на основе интеграции интеллектуального и эмоционально-образного способов его освоения детьми;
- создание условий для выявления, развития и реализации творческого потенциала каждого ребёнка с учётом его индивидуальности, поддержка его готовности к творческой самореализации и сотворчеству с другими людьми (детьми и взрослыми).

## **II.1.6. Физическое развитие**

### **II.1.6.1. От 1 года до 2 лет.**

Основные задачи образовательной деятельности в области физического развития:

- создавать условия для последовательного становления первых основных движений (бросание, катание, ползание, лазанье, ходьба) в совместной деятельности педагога с ребёнком;
- создавать условия для развития равновесия и ориентировки в пространстве; поддерживать желание выполнять физические упражнения в паре с педагогом; привлекать к участию в играх-забавах, игровых упражнениях, подвижных играх, побуждать к

самостоятельным действиям;

- укреплять здоровье ребёнка средствами физического воспитания, способствовать усвоению культурно-гигиенических навыков для приобщения к здоровому образу жизни.

#### **Содержание образовательной деятельности.**

Педагог активизирует двигательную деятельность детей, создает условия для обучения основным движениям (бросание, катание, ползание, лазанье, ходьба), развития координации при выполнении упражнений; побуждает к самостоятельному выполнению движений; обеспечивает страховку для сохранения равновесия; поощряет и поддерживает, создает эмоционально-положительный настрой, способствует формированию первых культурно-гигиенических навыков.

В процессе физического воспитания педагог обеспечивает условия для развития основных движений и выполнения общеразвивающих упражнений.

#### **1) Основная гимнастика (основные движения, общеразвивающие упражнения).**

Основные движения:

бросание и катание: бросание мяча (диаметр 6-8 см) вниз, вдаль; катание мяча (диаметр 20-25 см) вперед из исходного положения сидя и стоя;

ползание, лазанье: ползание по прямой на расстояние до 2 метров; подлезание под веревку, натянутую на высоте - 50 см; пролезание в обруч (диаметр 50 см), перелезание через бревно (диаметр 15-20 см); лазанье по лесенке-стремлянке вверх и вниз (высота 1-1,5 метра);

ходьба: ходьба за педагогом стайкой в прямом направлении; упражнения в равновесии: ходьба по дорожке (шириной 25-20-15 см), по ребристой доске; вверх и вниз по наклонной доске, приподнятой на 10-15-20 см (ширина доски 25-30 см, длина 1,5-2 м) с поддержкой; подъем на ступеньки и спуск с них, держась за опору; перешагивание через веревку, положенную на пол, палку или кубик высотой 5-15-18 см со страховкой.

Общеразвивающие упражнения:

упражнения из исходного положения стоя, сидя, лежа с использованием предметов (погремушки, кубики, платочки и другое) и без них;

в комплекс включаются упражнения: поднимание рук вперед и опускание, повороты корпуса вправо и влево из положения сидя, наклоны вперед (положить кубик и поднять его, перегибаясь через веревку, натянутую на высоте 40-45 см), сгибание и разгибание ног, приседание с поддержкой педагога или у опоры.

2) Подвижные игры и игровые упражнения: педагог организует и проводит игры-забавы, игровые упражнения, подвижные игры, побуждая детей к активному участию и вызывая положительные эмоции.

Детям предлагаются разнообразные игровые упражнения для закрепления двигательных навыков.

3) Формирование основ здорового образа жизни: педагог помогает осваивать элементарные культурно-гигиенические действия при приеме пищи, уходе за собой (при помощи педагога мыть руки перед едой и по мере загрязнения, пользоваться салфеткой, есть ложкой, пользоваться личным полотенцем и так далее).

**II.1.6.2. Решение совокупных задач воспитания в рамках образовательной области «Физическое развитие» направлено на приобщение детей к ценностям «Жизнь», «Здоровье», что предполагает:**

- воспитание осознанного отношения к жизни как основоположной ценности и

здоровью как совокупности физического, духовного и социального благополучия человека;

- формирование у ребёнка возрастосообразных представлений и знаний в области физической культуры, здоровья и безопасного образа жизни;
- становление эмоционально-ценностного отношения к здоровому образу жизни, физическим упражнениям, подвижным играм, закаливанию организма, гигиеническим нормам и правилам;
- воспитание активности, самостоятельности, самоуважения, коммуникабельности, уверенности и других личностных качеств;
- приобщение детей к ценностям, нормам и знаниям физической культуры в целях их физического развития и саморазвития;
- формирование у ребёнка основных гигиенических навыков, представлений о здоровом образе жизни.

**II.1.6.2. Решение совокупных задач воспитания в рамках образовательной области «Физическое развитие» направлено на приобщение детей к ценностям «Жизнь», «Здоровье», что предполагает:**

- воспитание осознанного отношения к жизни как основоположной ценности и здоровью как совокупности физического, духовного и социального благополучия человека;
- формирование у ребёнка возрастосообразных представлений и знаний в области физической культуры, здоровья и безопасного образа жизни;
- становление эмоционально-ценностного отношения к здоровому образу жизни, физическим упражнениям, подвижным играм, закаливанию организма, гигиеническим нормам и правилам;
- воспитание активности, самостоятельности, самоуважения, коммуникабельности, уверенности и других личностных качеств;
- приобщение детей к ценностям, нормам и знаниям физической культуры в целях их физического развития и саморазвития;
- формирование у ребёнка основных гигиенических навыков, представлений о здоровом образе жизни.

## **II.2. Вариативные формы, способы, методы и средства реализации Программы**

Формы, способы, методы и средства реализации Программы образования определены в соответствии с задачами воспитания и обучения, возрастными и индивидуальными особенностями детей, спецификой их образовательных потребностей и интересов. Существенное значение имеют сформировавшиеся у педагога практики воспитания и обучения детей, оценка результативности форм, методов, средств образовательной деятельности применительно к конкретной возрастной группе детей.

Программа построена на реализации технологии деятельностного метода «Ситуация». Суть данной технологии заключается в организации развивающих ситуаций, в которых дети сталкиваются с затруднениями, фиксируют то, что у них пока не получается, выявляют причины затруднений, выходят на формулировку задач (детских целей), а затем в активной деятельности делают свои первые «открытия». Содержание образования проектируется как путь в общечеловеческую культуру. При этом педагог становится организатором, помощником, консультантом детей и выполняет свою профессиональную миссию — быть проводником в мир общечеловеческой культуры. Такие ситуации могут отличаться по

форме организации (например, это могут быть сюжетно-ролевые и дидактические игры, прогулки, экскурсии, занятия, праздники и др.), а также по локализации во времени. Несмотря на все отличия, они имеют сходную структуру и включают следующие этапы, или «шаги»:

1. Введение в ситуацию. Создаются условия для возникновения у детей внутренней потребности (мотивации) включения в совместную деятельность. Дети фиксируют свою «детскую» цель.

2. Актуализация детского опыта (знаний, умений, способов). Воспитатель организует деятельность, в которой целенаправленно актуализируются знания, умения и способности детей, необходимые им для нового «открытия».

3. Затруднение в ситуации (проблематизация содержания). В контексте выбранного сюжета моделируется ситуация, в которой дети сталкиваются с затруднением в деятельности. Воспитатель помогает детям приобрести опыт фиксации затруднения и выявления его причины с помощью системы вопросов («Смогли?» — «Почему мы не смогли?»).

4. «Открытие» нового знания (способа действий). Используя различные приемы и методы (подводящий диалог, побуждающий диалог), педагог организует построение нового знания и способа действий, которое фиксируется детьми в речи и, возможно, в знаках.

5. Включение нового знания (способа действия) в систему знаний (способов интеллектуальной и практической деятельности). Воспитатель организует различные виды деятельности, в которых новое знание или способ действий используется в новых условиях.

6. Осмысление. Данный этап является необходимым элементом любой деятельности, так как позволяет приобрести опыт выполнения таких важных универсальных действий, как фиксирование достижения цели и определение условий, которые позволили добиться этой цели.

Используемые формы реализации Программы образования в соответствии с видом детской деятельности и возрастными особенностями детей:

#### **Формы работы:**

– предметная деятельность (орудийно предметные действия - ест ложкой, пьет из кружки и другое);

– экспериментирование с материалами и веществами (песок, вода, тесто и другие);

– ситуативно-деловое общение со взрослым и эмоционально-практическое со сверстниками под руководством взрослого;

– двигательная деятельность (основные движения, общеразвивающие упражнения, простые подвижные игры);

– игровая деятельность (отобразительная и сюжетно-отобразительная игра, игры с дидактическими игрушками);

– речевая (понимание речи взрослого, слушание и понимание стихов, активная речь);

– изобразительная деятельность (рисование, лепка) и конструирование из мелкого и крупного строительного материала;

– самообслуживание и элементарные трудовые действия (убирает игрушки, подметает веником, поливает цветы из лейки и другое);

музыкальная деятельность (слушание музыки, танцевальные движения на основе подражания, музыкальные игры).

Для достижения задач воспитания в ходе реализации Программы образования педагог может использовать следующие методы:



<b>Методы работы</b>	
<b>метод</b>	<b>содержание</b>
Организации опыта поведения и деятельности	Приучение к положительным формам общественного поведения, упражнение, воспитывающие ситуации, игровые методы
Осознания детьми опыта поведения и деятельности	Рассказ на моральные темы, разъяснение норм и правил поведения, чтение художественной литературы, этические беседы, обсуждение поступков и жизненных ситуаций, личный пример
Мотивации опыта поведения и деятельности	Поощрение, методы развития эмоций, игры, соревнования, проектные методы
Методы, в основу которых положен характер познавательной деятельности детей:	
Информационно рецептивный метод	Предъявляется информация, организуются действия ребенка с объектом изучения (распознающее наблюдение, рассматривание картин, демонстрация кино- и диафильмов, просмотр компьютерных презентаций, рассказы педагога или детей, чтение
Репродуктивный метод	Предполагает создание условий для воспроизведения представлений и способов деятельности, руководство их выполнением (упражнения на основе образца педагога, беседа, составление рассказов с опорой на предметную или предметно-схематическую модель);
Метод проблемного изложения	Представляет собой постановку проблемы и раскрытие пути ее решения в процессе организации опытов, наблюдений
Эвристический метод (Частично-поисковый)	Проблемная задача делится на части - проблемы, в решении которых принимают участие дети (применение представлений в новых условиях);
Исследовательский метод	Включает составление и предъявление проблемных ситуаций, ситуаций для экспериментирования и опытов (творческие задания, опыты, экспериментирование). Для решения задач воспитания и обучения широко применяется метод проектов. Он способствует развитию у детей исследовательской активности, познавательных интересов, коммуникативных и творческих способностей, навыков сотрудничества и другое. Выполняя совместные проекты, дети получают представления о своих возможностях, умениях, потребностях

**При реализации Программы образования педагог может использовать различные средства, представленные совокупностью материальных и идеальных объектов:**

- демонстрационные и раздаточные;
- визуальные, аудиальные, аудиовизуальные;
- естественные и искусственные;
- реальные и виртуальные.

Для развития каждого вида деятельности детей применяются следующие средства:

<b>Средства реализации Программы</b>	
<b>От 1 года - 8 лет</b>	
Средства, используемые для развития следующих видов деятельности детей	
Двигательные	Оборудование для ходьбы, бега, ползания, лазанья, прыгания, занятий с мячом и другое

Предметные	Образные и дидактические игрушки, реальные предметы и другое
Игровые	игры, игрушки, игровое оборудование и другое
Коммуникативные	Дидактический материал, предметы, игрушки, видеофильмы и другое
Познавательные и исследовательские и экспериментирование	Натуральные предметы и оборудование для исследования и образно-символический материал, в том числе макеты, плакаты, модели, схемы и другое
Чтения художественной литературы	Книги для детского чтения, в том числе аудиокниги, иллюстративный материал
Трудовые	Оборудование и инвентарь для всех видов труда
Продуктивные	Оборудование и материалы для лепки, аппликации, рисования и конструирования
Музыкальные	Детские музыкальные инструменты, дидактический материал и другое

### **Образовательные технологии, используемые в организации образовательной деятельности с воспитанниками**

<b>Вид технологий</b>	<b>Характерные особенности и порядок реализации</b>
Игровая технология (Выгодский Л.С., Леонтьев А.Н.)	Игровая технология строится как целостный образовательный процесс, объединённый общим содержанием, сюжетом, персонажем и содержит чётко обозначенную и пошагово описанную систему игровых заданий и различных игр. Специфику игровой технологии в значительной степени определяет игровая среда и разные группы и типы игр. Рациональность использования игровых технологий во многом обусловлена возрастным и индивидуальным фактором. Характерной чертой этой технологии является моделирование жизненно важных профессиональных затруднений в образовательном пространстве и поиск путей их решения. Технология игры помогает воспитанникам раскрыться в полной мере. Игра – это тот вид деятельности где дети в полную меру учатся общаться друг с другом, дружить, уважать мнение сверстника. Поэтому этот вид деятельности вызывает наибольшее количество откликов и эмоций.
Личностно-ориентированные технологии (Карла Роджерс; В. А. Сухомлинский; Ш. Амонашвили).	Личностно-ориентированное обучение воспитанников в ДООУ, это целенаправленное формирование всех качеств его личности, с учетом его особенностей. Это определение уровня обученности и воспитанности с помощью диагностических методик.
Здоровьесберегающая технология (Смирнов Н.К.).	Здоровьесберегающая технология -это система мер, включающая взаимосвязь и взаимодействие всех факторов образовательной среды, направленных на сохранение здоровья ребенка на всех этапах его обучения и развития. В концепции дошкольного образования предусмотрено не только сохранение, но и активное формирование здорового образа жизни и здоровья воспитанников. Технология основана на идее создания условий образовательного процесса, способствующего сохранению и укреплению здоровья бучающихся. При планировании и проведение различных видов деятельности учитываем возрастные особенности воспитанников; создание благоприятного психологического климата в группе; распределение физической нагрузки с учетом физических возможностей.
Технология разноуровневого обучения (Песталотий И.Г.; Д.Б. Эльконин; В.В. Давыдова.)	Каждому ребёнку предоставляется возможность развивать в своём темпе и ритме, исходя из особенностей, заложенных в нем природой. Основу технологии разноуровневого обучения составляют: <ul style="list-style-type: none"> <li>▪ психолого-педагогическая диагностика воспитанника;</li> </ul>

	<ul style="list-style-type: none"> <li>▪ сетевое планирование;</li> <li>▪ разноуровневый дидактический материал.</li> </ul>
Технология интегрированного обучения (С.М. Гапеенкова и Г.Ф. Федорце)	Соединяют знания из разных образовательных областей на равноправной основе, дополняя друг друга. При этом решается несколько задач развития. В форме интегрированных занятий лучше проводить обобщающие занятия, презентации тем, итоговые занятия.

### **II.3. Особенности образовательной деятельности разных видов и культурных практик**

#### **II.3.1. Образовательная деятельность в ДОО включает:**

- образовательную деятельность, осуществляемую в процессе организации различных видов детской деятельности;
- образовательную деятельность, осуществляемую в ходе режимных процессов;
- самостоятельную деятельность детей;
- взаимодействие с семьями детей по реализации образовательной программы ДОО.

**II.3.2.** Образовательная деятельность организуется как совместная деятельность педагога и детей, самостоятельная деятельность детей. В зависимости от решаемых образовательных задач, желаний детей, их образовательных потребностей, педагог может выбрать один или несколько вариантов совместной деятельности:

№	Вид деятельности	Содержание
1.	Совместная деятельность педагога с ребенком	Педагог, взаимодействуя с ребенком, обучает ребенка чему-то новому
2.	Совместная деятельность ребенка с педагогом	Ребенок и педагог - равноправные партнеры
3.	Совместная деятельность группы детей под руководством педагога	Педагог на правах участника деятельности на всех этапах ее выполнения (от планирования до завершения) направляет совместную деятельность группы детей;
4.	Совместная деятельность детей со сверстниками без участия педагога, но по его заданию	Педагог в этой ситуации не является участником деятельности, но выступает в роли ее организатора, ставящего задачу группе детей, тем самым, актуализируя лидерские ресурсы самих детей;
5.	Самостоятельная, спонтанно возникающая, совместная деятельность детей без всякого участия педагога	Это могут быть самостоятельные игры детей (сюжетно ролевые, режиссерские, театрализованные, игры с правилами, музыкальные и другое), самостоятельная изобразительная деятельность по выбору детей, самостоятельная познавательно-исследовательская деятельность (опыты, эксперименты и другое).

**II.3.3.** Организуя различные виды деятельности, педагог учитывает опыт ребёнка, его субъектные проявления (самостоятельность, творчество при выборе содержания деятельности и способов его реализации, стремление к сотрудничеству с детьми, инициативность и желание заниматься определенным видом деятельности). Эту информацию педагог может получить в процессе наблюдения за деятельностью детей в ходе проведения педагогической диагностики.

На основе полученных результатов организуются разные виды деятельности, соответствующие возрасту детей. В процессе их организации педагог создает условия для

свободного выбора детьми деятельности, оборудования, участников совместной деятельности, принятия детьми решений, выражения своих чувств и мыслей, поддерживает детскую инициативу и самостоятельность, устанавливает правила взаимодействия детей.

Педагог использует образовательный потенциал каждого вида деятельности для решения задач воспитания, обучения и развития детей.

**II.3.4.** Все виды деятельности взаимосвязаны между собой, часть из них органично включается в другие виды деятельности (например, коммуникативная, познавательно-исследовательская). Это обеспечивает возможность их интеграции в процессе образовательной деятельности.

**II.3.5.** Игра занимает центральное место в жизни ребёнка, являясь преобладающим видом его самостоятельной деятельности. В игре закладываются основы личности ребёнка, развиваются психические процессы, формируется ориентация в отношениях между людьми, первоначальные навыки кооперации. Играя вместе, дети строят свои взаимоотношения, учатся общению, проявляют активность и инициативу и другое. Детство без игры и вне игры не представляется возможным.

Игра в педагогическом процессе выполняет различные функции: обучающую, познавательную, развивающую, воспитательную, социокультурную, коммуникативную, эмоциогенную, развлекательную, диагностическую, психотерапевтическую и другие.

В образовательном процессе игра занимает особое место, выступая как форма организации жизни и деятельности детей, средство разностороннего развития личности; метод или прием обучения; средство саморазвития, самовоспитания, самообучения, саморегуляции. Отсутствие или недостаток игры в жизни ребёнка приводит к серьезным проблемам, прежде всего, в социальном развитии детей.

Учитывая потенциал игры для разностороннего развития ребёнка и становления его личности, педагог максимально использует все варианты её применения в ДО.

Образовательная деятельность в режимных процессах имеет специфику и предполагает использование особых форм работы в соответствии с реализуемыми задачами воспитания, обучения и развития ребёнка.

Игра является для ребенка самоценной, эмоционально-насыщенной формой жизнедеятельности. Развитие игры происходит не спонтанно, а зависит от условий жизни и воспитания ребенка.

*Развитие игровой деятельности* детей осуществляется по следующим направлениям:

*Обогащение содержания игры.* Игра носит отражательный характер, в ней ребенок отображает интересующие его стороны действительности, стремится разобраться в социальных отношениях. Такой опыт дети получают в процессе экскурсий, наблюдений, рассматривания картин, просмотра мультипликационных фильмов и кинофильмов, из книг и общения со взрослыми и сверстниками.

*Развитие игровых умений или способов построения игры.* На протяжении дошкольного детства игра меняется, усложняется способ построения игры.

*Развитие игрового общения, способов игрового сотрудничества.* Творческая игра по своей природе ориентирована на взаимодействие между детьми, связанное с распределением ролей, согласованием игрового замысла, разрешением спорных ситуаций. Практика игрового сотрудничества накапливается у детей в играх, которые носят совместный характер, требуют согласования в решении игровых задач.

Основные приемы развития игровой деятельности детей:

- ✓ включение в игру новых предметов;
- ✓ включение в игру новых действий (показ, обсуждение);
- ✓ наблюдение за окружающим миром и социальными явлениями и их обязательное обсуждение с выделением действия, содержания речевого взаимодействия;
- ✓ смещение акцента от моделирования действий к моделированию отношений;
- ✓ помощь в выборе сюжета, обозначении ролей;
- ✓ обсуждение правил, регулирующих отношения в игре;
- ✓ организация РППС.

**II.3.6.** Основная задача педагога в утренний отрезок времени состоит в том, чтобы включить детей в общий ритм жизни ДОО, создать у них бодрое, жизнерадостное настроение.

<p>Образовательная деятельность, осуществляемая в утренний отрезок времени, включает:</p>	<ul style="list-style-type: none"> <li>▪ игровые ситуации, индивидуальные игры и игры небольшими подгруппами (сюжетно-ролевые, режиссерские, дидактические, подвижные, музыкальные и другие);</li> <li>▪ беседы с детьми по их интересам, развивающее общение педагога с детьми (в том числе в форме утреннего и вечернего круга), рассматривание картин, иллюстраций;</li> <li>▪ практические, проблемные ситуации, упражнения (по освоению культурно гигиенических навыков и культуры здоровья, правил и норм поведения и другие);</li> <li>▪ наблюдения за объектами и явлениями природы, трудом взрослых;</li> <li>▪ трудовые поручения и дежурства (сервировка стола к приему пищи, уход за комнатными растениями и другое);</li> <li>▪ индивидуальную работу с детьми в соответствии с задачами разных образовательных областей;</li> <li>▪ продуктивную деятельность детей по интересам детей (рисование, конструирование, лепка и другое);</li> <li>▪ оздоровительные и закаливающие процедуры, здоровьесберегающие мероприятия, двигательную деятельность (подвижные игры, гимнастика и другое);</li> </ul>
<p>Образовательная деятельность, осуществляемая во время прогулки, включает:</p>	<ul style="list-style-type: none"> <li>▪ наблюдения за объектами и явлениями природы, направленные на установление разнообразных связей и зависимостей в природе, воспитание отношения к ней;</li> <li>▪ подвижные игры и спортивные упражнения, направленные на оптимизацию режима двигательной активности и укрепление здоровья детей;</li> <li>▪ экспериментирование с объектами неживой природы;</li> <li>▪ сюжетно-ролевые и конструктивные игры (с песком, со снегом, с природным материалом);</li> <li>▪ элементарную трудовую деятельность детей на участке ДОО;</li> <li>▪ свободное общение педагога с детьми, индивидуальную работу;</li> <li>▪ проведение спортивных праздников (при необходимости).</li> </ul>
<p>Образовательная деятельность, осуществляемая во вторую половину дня, включает:</p>	<ul style="list-style-type: none"> <li>▪ элементарную трудовую деятельность детей (уборка групповой комнаты; ремонт книг, настольно печатных игр; стирка кукольного белья; изготовление игрушек-самоделок для игр малышей);</li> <li>▪ проведение зрелищных мероприятий, развлечений, праздников (кукольный, настольный, теневой театры, игры-драматизации; концерты; спортивные, музыкальные и литературные досуги и другое);</li> <li>▪ игровые ситуации, индивидуальные игры и игры небольшими</li> </ul>

	<p>подгруппами (сюжетно-ролевые, режиссерские, дидактические, подвижные, музыкальные и другие);</p> <ul style="list-style-type: none"> <li>▪ опыты и эксперименты, практико-ориентированные проекты, коллекционирование и другое;</li> <li>▪ чтение художественной литературы, прослушивание аудиозаписей лучших образов чтения, рассматривание иллюстраций, просмотр мультфильмов и так далее;</li> <li>▪ слушание и исполнение музыкальных произведений, музыкально-ритмические движения, музыкальные игры и импровизации;</li> <li>▪ организация и (или) посещение выставок детского творчества, изобразительного искусства, мастерских;</li> <li>▪ просмотр репродукций картин классиков и современных художников и другого;</li> <li>▪ индивидуальную работу по всем видам деятельности и образовательным областям;</li> <li>▪ работу с родителями (законными представителями).</li> </ul>
--	---

**П.3.9.2.** Согласно требованиям, СанПиН 1.2.3685-21 в режиме дня предусмотрено время для проведения занятий.

Занятие рассматривается как дело, занимательное и интересное детям, развивающее их; как деятельность, направленная на освоение детьми одной или нескольких образовательных областей, или их интеграцию с использованием разнообразных форм и методов работы, выбор которых осуществляется педагогам самостоятельно. Занятие является формой организации обучения, наряду с экскурсиями, дидактическими играми, играми-путешествиями и другими.

Занятия проводятся в виде: образовательных ситуаций, тематических событий, проектной деятельности, проблемно-обучающих ситуаций, интегрирующих содержание образовательных областей, творческих и исследовательских проектов и так далее.

В рамках отведенного времени педагог может организовывать образовательную деятельность с учётом интересов, желаний детей, их образовательных потребностей, включая детей дошкольного возраста в процесс сотворчества, содействия, сопереживания.

При организации занятий педагог использует опыт, накопленный при проведении образовательной деятельности в рамках сформировавшихся подходов. Время проведения занятий, их продолжительность, длительность перерывов, суммарная образовательная нагрузка для детей дошкольного возраста определяются СанПиН 1.2.3685-21.

Введение термина «занятие» не означает регламентацию процесса. Термин фиксирует форму организации образовательной деятельности. Содержание и педагогически обоснованную методику проведения занятий педагог может выбирать самостоятельно.

**П.3.9.3.** Для организации самостоятельной деятельности детей в группе создаются различные центры активности: игровой, литературный, спортивный, творчества, познания и др.

Самостоятельная деятельность предполагает самостоятельный выбор ребенком ее содержания, времени, партнеров. Педагог может направлять и поддерживать свободную самостоятельную деятельность детей (создавать проблемно-игровые ситуации, ситуации общения, поддерживать познавательные интересы детей, изменять предметно развивающую среду и другое).

*В группах раннего возраста:*

– центр двигательной активности для развития основных движений детей;
– центр сенсорики и конструирования для организации предметной деятельности и игры

с составными и динамическими игрушками, освоения детьми сенсорных эталонов формы, цвета, размера;
– центр для организации предметных и предметно-манипуляторных игр, совместных играх со сверстниками под руководством взрослого;
– центр творчества и продуктивной деятельности для развития восприятия смысла музыки, поддержки интереса к рисованию и лепке, становлению первых навыков продуктивной деятельности, освоения возможностей разнообразных изобразительных средств;
– центр познания и коммуникации (книжный уголок), восприятия смысла сказок, стихов, рассматривания картинок;
– центр экспериментирования и труда для организации экспериментальной деятельности с материалами и веществами (песок, вода, тесто и др.), развития навыков самообслуживания и становления действий с бытовыми предметами-орудиями (ложка, совок, лопатка и пр.).

Самостоятельная деятельность в центрах детской активности предполагает самостоятельный выбор ребёнком её содержания, времени, партнеров. Педагог может направлять и поддерживать свободную самостоятельную деятельность детей (создавать проблемно-игровые ситуации, ситуации общения, поддерживать познавательные интересы детей, изменять предметно-развивающую среду и другое).

**П.3.9.4.** Во вторую половину дня педагог организывает культурные практики.

Они расширяют социальные и практические компоненты содержания образования, способствуют формированию у детей культурных умений при взаимодействии со взрослым и самостоятельной деятельности. Ценность культурных практик состоит в том, что они ориентированы на проявление детьми самостоятельности и творчества, активности и инициативности в разных видах деятельности, обеспечивают их продуктивность.

К культурным практикам относят игровую, продуктивную, познавательно-исследовательскую, коммуникативную практики, чтение художественной литературы.

Культурные практики предоставляют ребёнку возможность проявить свою субъектность с разных сторон, что, в свою очередь, способствует становлению разных видов детских инициатив:

<b>Инициатива</b>	<b>Практика</b>	<b>Проявление</b>
творческая	в игровой практике	ребёнок проявляет себя как творческий субъект
инициатива целеполагания	в продуктивной практике	созидающий и волевой субъект
познавательная инициатива	в познавательно-исследовательской практике	как субъект исследования
коммуникативная инициатива	коммуникативной практике	как партнер по взаимодействию и собеседник
	чтение художественной литературы	дополняет развивающие возможности других культурных практик детей дошкольного возраста (игровой, познавательно-исследовательской, продуктивной деятельности).

Тематику культурных практик педагогу помогают определить детские вопросы, проявленный интерес к явлениям окружающей действительности или предметам, значимые события, неожиданные явления, художественная литература и другое.

В процессе культурных практик педагог создает атмосферу свободы выбора, творческого обмена и самовыражения, сотрудничества взрослого и детей. Организация

культурных практик предполагает подгрупповой способ объединения детей.

#### **II.4. Способы и направления поддержки детской инициативы.**

Для поддержки детской инициативы педагог поощряет свободную самостоятельную деятельность детей, основанную на детских интересах и предпочтениях. Появление возможности у ребёнка исследовать, играть, лепить, рисовать, сочинять, петь, танцевать, конструировать, ориентируясь на собственные интересы, позволяет обеспечить такие важные составляющие эмоционального благополучия ребёнка ДОО как уверенность в себе, чувство защищенности, комфорта, положительного самоощущения.

Наиболее благоприятными отрезками времени для организации свободной самостоятельной деятельности детей является утро, когда ребёнок приходит в ДОО, и вторая половина дня.

Приоритетные сферы инициативы в раннем и дошкольном возрасте

Ранний возраст

1-3 года

Приоритетная сфера инициативы – предметно-манипулятивная деятельность

Деятельность воспитателя по поддержке инициативы:

- Постепенное расширение круга предметов, осваиваемых ребёнком. Обеспечение богатства, разнообразия и изменчивости предметной среды.

- Поддержка ребёнка в его действиях посредством совместной игры, экспериментальных бесед. Проявление радости действиям малыша.

- Учет опыта ребёнка. Сначала нужно понаблюдать за ребёнком и определить, какая помощь, и в какой мере ему нужна.

- «Озвучивание» чувств и эмоций самого ребёнка, которые он переживает

#### **II.5. Особенности взаимодействия педагогического коллектива с семьями обучающихся.**

**II.5.1. Главными целями взаимодействия педагогического коллектива ДОО с семьями обучающихся дошкольного возраста являются:**

- обеспечение психолого-педагогической поддержки семьи и повышение компетентности родителей (законных представителей) в вопросах образования, охраны и укрепления здоровья детей младенческого, раннего и дошкольного возрастов;

- обеспечение единства подходов к воспитанию и обучению детей в условиях ДОО и семьи;

- повышение воспитательного потенциала семьи.

**II.5.2.** Эта деятельность должна дополнять, поддерживать и тактично направлять воспитательные действия родителей (законных представителей) детей младенческого, раннего и дошкольного возрастов.

**II.5.3. Достижение этих целей должно осуществляться через решение основных задач:**

- 1) информирование родителей (законных представителей) и общественности относительно целей ДО, общих для всего образовательного пространства Российской Федерации, о мерах господдержки семьям, имеющим детей дошкольного возраста, а также об образовательной программе, реализуемой в ДОО;

- 2) просвещение родителей (законных представителей), повышение их правовой, психолого-педагогической компетентности в вопросах охраны и укрепления здоровья, развития и образования детей;



3) способствовать развитию ответственного и осознанного родительства как базовой основы благополучия семьи;

4) построение взаимодействия в форме сотрудничества и установления партнёрских отношений с родителями (законными представителями) детей младенческого, раннего и дошкольного возраста для решения образовательных задач;

5) вовлечение родителей (законных представителей) в образовательный процесс.

**II.5.4. Построение взаимодействия с родителями (законными представителями) должно придерживаться следующих принципов:**

1) приоритет семьи в воспитании, обучении и развитии ребёнка: в соответствии с Законом об образовании у родителей (законных представителей) обучающихся не только есть преимущественное право на обучение и воспитание детей, но именно они обязаны заложить основы физического, нравственного и интеллектуального развития личности ребёнка;

2) открытость: для родителей (законных представителей) должна быть доступна актуальная информация об особенностях пребывания ребёнка в группе; каждому из родителей (законных представителей) должен быть предоставлен свободный доступ в ДОО; между педагогами и родителями (законными представителями) необходим обмен информацией об особенностях развития ребёнка в ДОО и семье;

3) взаимное доверие, уважение и доброжелательность во взаимоотношениях педагогов и родителей (законных представителей): при взаимодействии педагогу необходимо придерживаться этики и культурных правил общения, проявлять позитивный настрой на общение и сотрудничество с родителями (законными представителями); важно этично и разумно использовать полученную информацию как со стороны педагогов, так и со стороны родителей (законных представителей) в интересах детей;

4) индивидуально-дифференцированный подход к каждой семье: при взаимодействии необходимо учитывать особенности семейного воспитания, потребности родителей (законных представителей) в отношении образования ребёнка, отношение к педагогу и ДОО, проводимым мероприятиям; возможности включения родителей (законных представителей) в совместное решение образовательных задач;

5) возрастосообразность: при планировании и осуществлении взаимодействия необходимо учитывать особенности и характер отношений ребёнка с родителями (законными представителями), прежде всего, с матерью (преимущественно для детей младенческого и раннего возраста), обусловленные возрастными особенностями развития детей.

**II.5.5. Деятельность педагогического коллектива ДОО по построению взаимодействия с родителями (законными представителями) обучающихся осуществляется по нескольким направлениям:**

1) *диагностико-аналитическое направление* включает получение и анализ данных о семье каждого обучающегося, её запросах в отношении охраны здоровья и развития ребёнка; об уровне психолого-педагогической компетентности родителей (законных представителей); а также планирование работы с семьёй с учётом результатов проведенного анализа; согласование воспитательных задач;

2) *просветительское направление* предполагает просвещение родителей (законных представителей) по вопросам особенностей психофизиологического и психического развития детей младенческого, раннего и дошкольного возрастов; выбора эффективных

методов обучения и воспитания детей определенного возраста; ознакомление с актуальной информацией о государственной политике в области ДО, включая информирование о мерах господдержки семьям с детьми дошкольного возраста; информирование об особенностях реализуемой в ДОО образовательной программы; условиях пребывания ребёнка в группе ДОО; содержания и методах образовательной работы с детьми;

3) *консультационное направление* объединяет в себе консультирование родителей (законных представителей) по вопросам их взаимодействия с ребёнком, преодоления возникающих проблем воспитания и обучения детей, в том числе с ООП в условиях семьи; особенностей поведения и взаимодействия ребёнка со сверстниками и педагогом; возникающих проблемных ситуациях; способам воспитания и построения продуктивного взаимодействия с детьми младенческого, раннего и дошкольного возрастов; способам организации и участия в детских деятельности, образовательном процессе и другому.

**II.5.6.** Совместная образовательная деятельность педагогов и родителей (законных представителей) обучающихся предполагает сотрудничество в реализации некоторых образовательных задач, вопросах организации РППС и образовательных мероприятий; поддержку образовательных инициатив родителей (законных представителей) детей младенческого, раннего и дошкольного возрастов; разработку и реализацию образовательных проектов ДОО совместно с семьей.

**II.5.7.** Особое внимание в просветительской деятельности ДОО уделяется повышению уровня компетентности родителей (законных представителей) в вопросах здоровьесбережения ребёнка.

**II.5.8. Реализация данной темы осуществлена в процессе следующих направлений просветительской деятельности:**

1) информирование о факторах, положительно влияющих на физическое и психическое здоровье ребёнка (рациональная организация режима дня ребёнка, правильное питание в семье, закаливание, организация двигательной активности, благоприятный психологический микроклимат в семье и спокойное общение с ребёнком и другое), о действии негативных факторов (переохлаждение, перегревание, перекармливание и другое), наносящих непоправимый вред здоровью ребёнка;

2) своевременное информирование о важности вакцинирования в соответствии с рекомендациями Национального календаря профилактических прививок и по эпидемическим показаниям;

3) информирование родителей (законных представителей) об актуальных задачах физического воспитания детей на разных возрастных этапах их развития, а также о возможностях ДОО и семьи в решении данных задач;

4) знакомство родителей (законных представителей) с оздоровительными мероприятиями, проводимыми в ДОО;

5) информирование родителей (законных представителей) о негативном влиянии на развитие детей систематического и бесконтрольного использования IT-технологий (нарушение сна, возбудимость, изменения качества памяти, внимания, мышления; проблемы социализации и общения и другое).

Эффективность просветительской работы по вопросам здоровьесбережения детей повышена за счет привлечения к тематическим встречам профильных специалистов (медиков, нейропсихологов, физиологов, IT-специалистов и других).

**II.5.9.** Направления деятельности педагога реализуются в разных формах (групповых

и (или) индивидуальных) посредством различных методов, приемов и способов взаимодействия с родителями (законными представителями):

**Диагностико-аналитическое направление реализуется через:**

- опросы, социологические срезы, индивидуальные блокноты, «почтовый ящик», педагогические беседы с родителями (законными представителями);
- дни (недели) открытых дверей, открытые просмотры занятий и других видов деятельности детей и так далее;

**Просветительское и консультационное направления реализуются через:**

- групповые родительские собрания, конференции, круглые столы, семинары-практикумы, тренинги и ролевые игры, консультации, педагогические гостиные, родительские клубы и другое;
- информационные проспекты, стенды, ширмы, папки-передвижки для родителей (законных представителей);
- журналы и газеты, издаваемые ДОО для родителей (законных представителей), педагогические библиотеки для родителей (законных представителей);
- сайты ДОО и социальные группы в сети Интернет; медиарепортажи и интервью;
- фотографии, выставки детских работ, совместных работ родителей (законных представителей) и детей.
- Включают также и досуговую форму - совместные праздники и вечера, семейные спортивные и тематические мероприятия, тематические досуги, знакомство с семейными традициями и другое.

**II.5.10.** Для вовлечения родителей (законных представителей) в образовательную деятельность целесообразно использовать специально разработанные (подобранные) дидактические материалы для организации совместной деятельности родителей (законных представителей) с детьми в семейных условиях в соответствии с образовательными задачами, реализуемыми в ДОО. Эти материалы должны сопровождаться подробными инструкциями по их использованию и рекомендациями по построению взаимодействия с ребёнком (с учётом возрастных особенностей). Кроме того, необходимо активно использовать воспитательный потенциал семьи для решения образовательных задач, привлекая родителей (законных представителей) к участию в образовательных мероприятиях, направленных на решение познавательных и воспитательных задач.

**II.5.11.** Незаменимой формой установления доверительного делового контакта между семьей и ДОО является диалог педагога и родителей (законных представителей). Диалог позволяет совместно анализировать поведение или проблемы ребёнка, выяснять причины проблем и искать подходящие возможности, ресурсы семьи и пути их решения. В диалоге проходит просвещение родителей (законных представителей), их консультирование по вопросам выбора оптимального образовательного маршрута для конкретного ребёнка, а также согласование совместных действий, которые могут быть предприняты со стороны ДОО и семьи для разрешения возможных проблем и трудностей ребёнка в освоении образовательной программы.

**II.5.12.** Педагоги самостоятельно выбирают педагогически обоснованные методы, приемы и способы взаимодействия с семьями обучающихся, в зависимости от стоящих перед ними задач. Сочетание традиционных и инновационных технологий сотрудничества позволит педагогам ДОО устанавливать доверительные и партнерские отношения с родителями (законными представителями), эффективно осуществлять просветительскую

деятельность и достигать основные цели взаимодействия ДОО с родителями (законными представителями) детей дошкольного возраста.

### Направления работы дошкольной образовательной организации с семьями обучающихся

Направление взаимодействия	Содержание взаимодействия	Способы, приемы и методы взаимодействия	Какие задачи позволяет решать
Диагностико-аналитическое	<ul style="list-style-type: none"> <li>– получение и анализ данных;</li> <li>– о семье каждого обучающегося, ее запросах в отношении охраны здоровья и развития ребенка;</li> <li>– об уровне психолого-педагогической компетентности родителей</li> </ul>	<ul style="list-style-type: none"> <li>– опросы;</li> <li>– социологические срезы;</li> <li>– наблюдения за процессом общения членов семьи с ребенком;</li> <li>– индивидуальные блокноты;</li> <li>– «почтовый ящик»;</li> <li>– педагогические беседы с родителями;</li> <li>– знакомство с семейными традициями</li> </ul>	<ul style="list-style-type: none"> <li>✓ планирование работы с семьей с учетом полученных данных и их анализа;</li> <li>✓ выбор адекватных способов и методов взаимодействия с родителями;</li> <li>✓ согласование воспитательных задач</li> </ul>
Просветительское	<ul style="list-style-type: none"> <li>– вопросы особенностей развития детей младенческого, раннего и дошкольного возрастов;</li> <li>– рекомендация родителям эффективных методов обучения и воспитания детей определенного возраста;</li> <li>– государственная политика в области ДО, включая меры господдержки семей с детьми дошкольного возраста;</li> <li>– особенности реализуемой в ДОО Программы;</li> <li>– условия пребывания ребенка в группе ДОО;</li> <li>– содержание и методы образовательной работы с детьми</li> </ul>	<ul style="list-style-type: none"> <li>групповые родительские собрания;</li> <li>– конференции;</li> <li>– круглые столы;</li> <li>– семинары-практикумы;</li> <li>– тренинги и ролевые игры;</li> <li>– консультации;</li> <li>– педагогические гостиные;</li> <li>– родительские клубы и др.;</li> <li>– интерактивные мероприятия «Знаете ли Вы своего ребенка: что сказал Ваш ребенок о ...?»;</li> <li>– информационные проспекты, стенды, ширмы, папки-передвижки для родителей;</li> </ul>	<ul style="list-style-type: none"> <li>✓ просвещение родителей;</li> <li>✓ психолого-педагогическая помощь и сопровождение семей детей дошкольного, младенческого и раннего возрастов</li> </ul>
Консультационное	<ul style="list-style-type: none"> <li>– вопросы взаимодействия родителей с ребенком, преодоления возникающих проблем воспитания и обучения детей;</li> <li>– особенности поведения и взаимодействия ребенка со сверстниками и педагогом;</li> <li>– возникающие</li> </ul>	<ul style="list-style-type: none"> <li>– журналы и газеты, издаваемые ДОО для родителей;</li> <li>– педагогические библиотеки для родителей;</li> <li>– сайты ДОО и социальные группы в сети Интернет;</li> <li>– медиарепортажи и интервью;</li> <li>– фотографии, выставки</li> </ul>	

	проблемные ситуации; – способы воспитания и построения продуктивного взаимодействия с детьми младенческого, раннего и дошкольного возрастов; – способы организации и участия в детских деятельности, образовательном процессе и др.	детских работ, совместных работ родителей и детей и др.	
Совместная образовательная деятельность педагогов и родителей обучающихся	– вопросы реализации некоторых образовательных задач, организации РППС и образовательных мероприятий; – инициативы родителей детей младенческого, раннего и дошкольного возрастов; – разработка и реализация образовательных проектов ДОО совместно с семьей		✓ Помощь и психологопедагогическое сопровождение семей детей дошкольного, младенческого и раннего возрастов

## II.8. Рабочая программа воспитания

### Пояснительная записка

Программа воспитания основана на воплощении национального воспитательного идеала, который понимается как высшая цель образования, нравственное (идеальное) представление о человеке.

Под воспитанием понимается деятельность, направленная на развитие личности, создание условий для самоопределения и социализации обучающихся на основе социокультурных, духовно-нравственных ценностей и принятых в российском обществе правил и норм поведения в интересах человека, семьи, общества и государства, формирование у обучающихся чувства патриотизма, гражданственности, уважения к памяти защитников Отечества и подвигам Героев Отечества, закону и правопорядку, человеку труда и старшему поколению, взаимного уважения, бережного отношения к культурному наследию и традициям многонационального народа Российской Федерации, природе и окружающей среде<sup>3</sup>.

Основу воспитания на всех уровнях, начиная с дошкольного, составляют традиционные ценности российского общества. Традиционные ценности – это нравственные ориентиры, формирующие мировоззрение граждан России, передаваемые от поколения к поколению, лежащие в основе общероссийской гражданской идентичности и единого культурного пространства страны, укрепляющие гражданское единство, нашедшие свое уникальное, самобытное проявление в духовном, историческом и культурном развитии многонационального народа России<sup>4</sup>.

<sup>3</sup> Пункт 2 статьи 2 Федерального закона от 29 декабря 2012 г. № 273-ФЗ «Об образовании в Российской Федерации» (Собрание законодательства Российской Федерации, 2012, № 53, ст. 7598; 2020, № 31, ст. 5063)

<sup>4</sup> Пункт 4 Основ государственной политики по сохранению и укреплению традиционных российских духовно-нравственных ценностей, утвержденных Указом Президента Российской Федерации от 9 ноября 2022 г. № 809 (Собрание

Программа воспитания предусматривает приобщение детей к традиционным ценностям российского общества – жизнь, достоинство, права и свободы человека, патриотизм, гражданственность, служение Отечеству и ответственность за его судьбу, высокие нравственные идеалы, крепкая семья, созидательный труд, приоритет духовного над материальным, гуманизм, милосердие, справедливость, коллективизм, взаимопомощь и взаимоуважение, историческая память и преемственность поколений, единство народов России<sup>5</sup>.

Вся система ценностей российского народа находит отражение в содержании воспитательной работы ДОО, в соответствии с возрастными особенностями детей.

*Ценности Родина и природа* лежат в основе патриотического направления воспитания.

*Ценности милосердие, жизнь, добро* лежат в основе духовно-нравственного направления воспитания

*Ценности человек, семья, дружба, сотрудничество* лежат в основе социального направления воспитания.

*Ценность познание* лежит в основе познавательного направления воспитания.

*Ценности жизнь и здоровье* лежат в основе физического и оздоровительного направления воспитания.

*Ценность труд* лежит в основе трудового направления воспитания.

*Ценности культура и красота* лежат в основе эстетического направления воспитания.

Целевые ориентиры воспитания следует рассматривать как возрастные характеристики возможных достижений ребёнка, которые коррелируют с портретом выпускника ДОО и с традиционными ценностями российского общества.

С учётом особенностей социокультурной среды, в которой воспитывается ребёнок, в программе воспитания находит отражение взаимодействие всех субъектов воспитательных отношений. Реализация Программы воспитания предполагает социальное партнерство ДОО с другими учреждениями образования и культуры (музеи, театры, библиотеки, и другое), в том числе системой дополнительного образования детей.

### **II.8.1. Целевой раздел**

#### **Цели и задачи воспитания.**

Общая цель воспитания в ДОО – личностное развитие каждого ребёнка с учётом его индивидуальности и создание условий для позитивной социализации детей на основе традиционных ценностей российского общества, что предполагает:

- 1) формирование первоначальных представлений о традиционных ценностях российского народа, социально приемлемых нормах и правилах поведения;
- 2) формирование ценностного отношения к окружающему миру (природному и социокультурному), другим людям, самому себе;
- 3) становление первичного опыта деятельности и поведения в соответствии с традиционными ценностями, принятыми в обществе нормами и правилами.

Общие задачи воспитания в ДОО:

- 1) содействовать развитию личности, основанному на принятых в обществе представлениях о добре и зле, должном и недопустимом;

---

законодательства Российской Федерации, 2022, № 46, ст. 7977).

<sup>5</sup> Пункт 5 Основ государственной политики по сохранению и укреплению традиционных российских духовно-нравственных ценностей, утверждённых Указом Президента Российской Федерации от 9 ноября 2022 г. № 809 (Собрание законодательства Российской Федерации, 2022, № 46, ст. 7977).

2) способствовать становлению нравственности, основанной на духовных отечественных традициях, внутренней установке личности поступать согласно своей совести;

3) создавать условия для развития и реализации личностного потенциала ребёнка, его готовности к творческому самовыражению и саморазвитию, самовоспитанию;

4) осуществлять поддержку позитивной социализации ребёнка посредством проектирования и принятия уклада, воспитывающей среды, создания воспитывающих общностей.

#### **Направления воспитания.**

##### **Патриотическое направление воспитания.**

1) Цель патриотического направления воспитания – содействовать формированию у ребёнка личностной позиции наследника традиций и культуры, защитника Отечества и творца (созидателя), ответственного за будущее своей страны.

2) Ценности - Родина и природа лежат в основе *патриотического направления* воспитания. Чувство патриотизма возникает у ребёнка вследствие воспитания у него нравственных качеств, интереса, чувства любви и уважения к своей стране — России, своему краю, малой родине, своему народу и народу России в целом (гражданский патриотизм), ответственности, ощущения принадлежности к своему народу.

3) Патриотическое направление воспитания базируется на идее патриотизма как нравственного чувства, которое вырастает из культуры человеческого бытия, особенностей образа жизни и её уклада, народных и семейных традиций.

4) Работа по патриотическому воспитанию предполагает: формирование «патриотизма наследника», испытывающего чувство гордости за наследие своих предков (предполагает приобщение детей к истории, культуре и традициям нашего народа: отношение к труду, семье, стране и вере); «патриотизма защитника», стремящегося сохранить это наследие (предполагает развитие у детей готовности преодолевать трудности ради своей семьи, малой родины); «патриотизма созидателя и творца», устремленного в будущее, уверенного в благополучии и процветании своей Родины (предполагает конкретные каждодневные дела, направленные, например, на поддержание чистоты и порядка, опрятности и аккуратности, а в дальнейшем - на развитие всего своего населенного пункта, района, края, Отчизны в целом).

##### **Духовно-нравственное направление воспитания.**

1) Цель духовно-нравственного направления воспитания – формирование способности к духовному развитию, нравственному самосовершенствованию, индивидуально-ответственному поведению.

2) Ценности - жизнь, милосердие, добро лежат в основе *духовнонравственного направления воспитания*.

3) Духовно-нравственное воспитание направлено на развитие ценностно-смысловой сферы дошкольников на основе творческого взаимодействия в детско-взрослой общности, содержанием которого является освоение социокультурного опыта в его культурно-историческом и личностном аспектах.

##### **Социальное направление воспитания.**

1) Цель социального направления воспитания – формирование ценностного отношения детей к семье, другому человеку, развитие дружелюбия, умения находить общий язык с другими людьми.

2) Ценности – семья, дружба, человек и сотрудничество лежат в основе *социального направления воспитания*.

3) В дошкольном детстве ребёнок начинает осваивать все многообразие социальных отношений и социальных ролей. Он учится действовать сообща, подчиняться правилам, нести ответственность за свои поступки, действовать в интересах других людей. Формирование ценностно-смыслового отношения ребёнка к социальному окружению

невозможно без грамотно выстроенного воспитательного процесса, в котором проявляется личная социальная инициатива ребёнка в детско- взрослых и детских общностях.

4) Важной составляющей социального воспитания является освоение ребёнком моральных ценностей, формирование у него нравственных качеств и идеалов, способности жить в соответствии с моральными принципами и нормами и воплощать их в своем поведении. Культура поведения в своей основе имеет глубоко социальное нравственное чувство - уважение к человеку, к законам человеческого общества. Конкретные представления о культуре поведения усваиваются ребёнком вместе с опытом поведения, с накоплением нравственных представлений, формированием навыка культурного поведения.

#### **Познавательное направление воспитания.**

1) Цель познавательного направления воспитания – формирование ценности познания.

2) Ценность – познание лежит в основе *познавательного направления воспитания*.

3) В ДОО проблема воспитания у детей познавательной активности охватывает все стороны воспитательного процесса и является неременным условием формирования умственных качеств личности, самостоятельности и инициативности ребёнка. Познавательное и духовно-нравственное воспитание должны осуществляться в содержательном единстве, так как знания наук и незнание добра ограничивает и деформирует личностное развитие ребёнка.

4) Значимым является воспитание у ребёнка стремления к истине, становление целостной картины мира, в которой интегрировано ценностное, эмоционально окрашенное отношение к миру, людям, природе, деятельности человека.

#### **Физическое и оздоровительное направление воспитания.**

1) Цель физического и оздоровительного воспитания - формирование ценностного отношения детей к здоровому образу жизни, овладение элементарными гигиеническими навыками и правилами безопасности.

2) Ценности - жизнь и здоровье лежит в основе *физического и оздоровительного направления воспитания*.

3) Физическое и оздоровительное направление воспитания основано на идее охраны и укрепления здоровья детей, становления осознанного отношения к жизни как основоположной ценности и здоровью как совокупности физического, духовного и социального благополучия человека.

#### **Трудовое направление воспитания.**

1) Цель трудового воспитания - формирование ценностного отношения детей к труду, трудолюбию и приобщение ребёнка к труду.

2) Ценность – труд лежит в основе *трудового направления воспитания*.

3) Трудовое направление воспитания направлено на формирование и поддержку привычки к трудовому усилию, к доступному напряжению физических, умственных и нравственных сил для решения трудовой задачи; стремление приносить пользу людям. Повседневный труд постепенно приводит детей к осознанию нравственной стороны труда. Самостоятельность в выполнении трудовых поручений способствует формированию ответственности за свои действия.

#### **Эстетическое направление воспитания.**

1) Цель эстетического направления воспитания – способствовать становлению у ребёнка ценностного отношения к красоте.

2) Ценности – культура, красота, лежат в основе *эстетического направления воспитания*.

3) Эстетическое воспитание направлено на воспитание любви к прекрасному в окружающей обстановке, в природе, в искусстве, в отношениях, развитие у детей желания и умения творить. Эстетическое воспитание через обогащение чувственного опыта и



развитие эмоциональной сферы личности влияет на становление нравственной и духовной составляющих внутреннего мира ребёнка. Искусство делает ребёнка отзывчивее, добрее, обогащает его духовный мир, способствует воспитанию воображения, чувств. Красивая и удобная обстановка, чистота помещения, опрятный вид детей и взрослых содействуют воспитанию художественного вкуса.

#### **Целевые ориентиры воспитания.**

1) Деятельность воспитателя нацелена на перспективу становления личности и развития ребёнка. Поэтому планируемые результаты представлены в виде целевых ориентиров как обобщенные «портреты» ребёнка к концу раннего и дошкольного возрастов.

2) В соответствии с ФГОС ДО оценка результатов воспитательной работы не осуществляется, так как целевые ориентиры основной образовательной программы дошкольного образования не подлежат непосредственной оценке, в том числе в виде педагогической диагностики (мониторинга), и не являются основанием для их формального сравнения с реальными достижениями детей.

#### **Целевые ориентиры воспитания детей раннего возраста (к трем годам).**

Направление воспитания	Ценности	Целевые ориентиры
Патриотическое	Родина, природа	Проявляющий привязанность к близким людям, бережное отношение к живому
Духовно нравственное	Жизнь, милосердие, добро	Способный понять и принять, что такое «хорошо» и «плохо». Проявляющий сочувствие, доброту.
Социальное	Человек, семья, дружба, сотрудничество	Испытывающий чувство удовольствия в случае одобрения и чувство огорчения в случае неодобрения со стороны взрослых. Проявляющий интерес к другим детям и способный бесконфликтно играть рядом с ними. Проявляющий позицию «Я сам!». Способный к самостоятельным (свободным) активным действиям в общении.
Познавательное	Познание	Проявляющий интерес к окружающему миру. Любознательный, активный в поведении и деятельности.
Физическое и оздоровительное	Здоровье, жизнь	Понимающий ценность жизни и здоровья, владеющий основными способами укрепления здоровья - физическая культура, закаливание, утренняя гимнастика, личная гигиена, безопасное поведение и другое; стремящийся к сбережению и укреплению собственного здоровья и здоровья окружающих. Проявляющий интерес к физическим упражнениям и подвижным играм, стремление к личной и командной победе, нравственные и волевые качества.
Трудовое	Труд	Поддерживающий элементарный порядок в окружающей обстановке. Стремящийся помогать старшим в доступных трудовых действиях. Стремящийся к результативности, самостоятельности, ответственности в самообслуживании, в быту, в игровой и других видах деятельности (конструирование, лепка, художественный труд,

Направление воспитания	Ценности	Целевые ориентиры
		детский дизайн и другое).
Эстетическое	Культура и красота	Проявляющий эмоциональную отзывчивость на красоту в окружающем мире и искусстве. Способный к творческой деятельности (изобразительной, декоративно-оформительской, музыкальной, словесноречевой, театрализованной и другое).

## II.8.2. Содержательный раздел

### II.8.2.1. Уклад образовательной организации.

Уклад, в качестве установившегося порядка жизни ДОО, определяет мировосприятие, гармонизацию интересов и возможностей совместной деятельности детских, взрослых и детско-взрослых общностей в пространстве дошкольного образования.

Уклад ДОО – это её необходимый фундамент, основа и инструмент воспитания. Уклад задает и удерживает ценности воспитания для всех участников образовательных отношений: руководителей ДОО, воспитателей и специалистов, вспомогательного персонала, воспитанников, родителей (законных представителей), субъектов социокультурного окружения ДОО.

*Уклад* – это система отношений в образовательной организации сложившаяся на основе нравственно-ценностных идеалов, традиций и характера организации различных воспитательных процессов. Уклад основан на социокультурном контексте; определяет смысл, стиль и характер взаимоотношений в ДОО. Уклад всегда основывается на человеческой культуре, поэтому объединяет в себе устоявшийся порядок жизни, общественный договор, нормы и правила, традиции, психологический климат (атмосферу), безопасность и систему ценностей дошкольного воспитания.

#### Уклад включает:

Цель и смысл деятельности ДОО, миссия	Основной целью ДОО является: обеспечение устойчивого развития учреждения путем повышения доступности, эффективности и качества образовательных услуг, создания условий для профессионального развития педагогических кадров, полноценного гармоничного развития и воспитания каждого ребенка в зависимости от его индивидуальных возможностей в соответствии с требованиями современной образовательной политики.
Принципы жизни и воспитания в ДОО	полноценное проживание ребенком всех этапов детства (младенческого, раннего и дошкольного возраста), обогащение (амплификация) детского развития; построение образовательной деятельности на основе индивидуальных особенностей каждого ребенка, при котором сам ребенок становится активным в выборе содержания своего образования, становится субъектом образования; содействие и сотрудничество детей и родителей (законных представителей), совершеннолетних членов семьи, принимающих участие в воспитании детей младенческого, раннего и дошкольного возрастов, а также педагогических работников <sup>6</sup> (далее вместе – взрослые); признание ребёнка полноценным участником (субъектом) образовательных отношений;

<sup>6</sup> Пункт 21 статьи 2 Федерального закона от 29 декабря 2012 г. № 273-ФЗ «Об образовании в Российской Федерации» (Собрание законодательств Российской Федерации, 2012, № 53, ст. 7598).

	<p>поддержка инициативы детей в различных видах деятельности; сотрудничество ДОО с семьей; приобщение детей к социокультурным нормам, традициям семьи, общества и государства; формирование познавательных интересов и познавательных действий ребенка в различных видах деятельности; возрастная адекватность дошкольного образования (соответствие условий, требований, методов возрасту и особенностям развития); учет этнокультурной ситуации развития детей.</p>
<p>Образ ДОО, её особенности, символика, внешний имидж</p>	<p>В учреждении организуются и проводятся мероприятия, направленные на повышение имиджа ДОО, повышения его конкурентоспособности: поддержание устойчивого качества образовательных услуг, отслеживание при этом запросов потребителей и качества продукта конкурентов; создание системы индивидуальности образовательного учреждения через разработку образовательных запросов; трансляция информации о мероприятиях детского сада в СМИ; обеспечение устойчивого положения в целевом сегменте рынка образовательных услуг, формирование необходимых коммуникаций; представление потребителю системы ценностей ДОО. Внешний имидж – это символы, которые в сознании окружающих ассоциируются с детским садом. В нашем саду это: эмблема (логотип) ДОО, где отражено название детского сада; летопись детского сада, т. е. книга отзывов для родителей и гостей ДОО, фотоальбомы; организация дней открытых дверей, презентаций, участие в специализированных выставках; презентационные фильмы; благоустроенность территории ДОО. В ДОО уделяется большое внимание: созданию средств визуальной информации, интернет (информационные стенды, сайт детского сада и сайты воспитателей ДОО, которые служат средством самопрезентации: педагоги имеют возможность представить здесь свои педагогические находки и опубликовать плоды своего творчества); сотрудничеству со СМИ, освещению в СМИ различных мероприятий ДОО (решение данной задачи есть реализация одного из постулатов формирования общественного мнения: «мнение больше определяется событиями», чем словами); участию в конкурсах (городские, региональные, всероссийские); участию в педагогических мастерских, методических площадках и объединениях. ДОО имеет достаточно хороший имидж: стабильный творческий коллектив, эффективное взаимодействие с социумом и родителями, позитивное общественное мнение в городе, достойные результаты педагогов и выпускников детского сада.</p>
<p>Отношение к воспитанникам, их родителям (законным представителям), сотрудникам и партнерам ДОО;</p>	<p>Составляющей частью уклада является культура поведения воспитателя в общностях как значимая составляющая уклада. Культура поведения взрослых направлена на создание воспитывающей среды как условия решения возрастных задач дошкольного воспитания. Общая психологическая атмосфера, эмоциональный настрой группы, спокойная обстановка, отсутствие спешки, разумная сбалансированность планов – это необходимые условия нормальной жизни и развития детей. Педагогические работники соблюдают профессиональную этику и культуру поведения: педагог всегда выходит навстречу родителям и</p>

	<p>приветствует родителей и детей первым;          улыбка - всегда обязательная часть приветствия; педагог описывает события и ситуации, но не даёт им оценки;          не обвиняет родителей и не возлагает на них ответственность за поведение детей в детском саду; тон общения педагога с детьми и другими взрослыми ровный и дружелюбный, исключается повышение голоса;          педагог уважительно относится к личности воспитанника;          заинтересованно слушает собеседника и сопереживает ему;          умеет видеть и слышать воспитанника, сопереживать ему;          уравновешен и выдержан в отношениях с детьми; быстро и правильно оценивает сложившуюся обстановку, но не торопится с выводами о поведении и способностях воспитанников; сочетает мягкий эмоциональный и деловой тон в отношениях с детьми;          сочетает требовательность с чутким отношением к воспитанникам;          знает возрастные и индивидуальные особенности воспитанников;          соответствует внешнему виду и статусу педагогического работника.</p>
<p>Ключевые правила ДОО</p>	<p>Партнёрство между всеми участниками образовательных отношений – конструктивное взаимодействие, характеризующееся доверием, общими целями и ценностями.</p> <p>Организация совместной деятельности, которая осуществляется с помощью общения в контексте формирования у детей представлений о себе как гражданине РФ, жителя родного города, носителя социокультурных норм и традиций в отношениях между представителями разных национальностей, проживающих на территории родного края.</p> <ul style="list-style-type: none"> <li>- Личностно-развивающий и гуманистический характер взаимодействия взрослых и детей.</li> <li>- Сотрудничество. Общение «на равных». Уважение к личности ребенка как обязательное требование ко всем взрослым участникам образовательного процесса.</li> </ul> <p>Осуществление образовательного процесса в формах, специфических для детей определённой возрастной группы, прежде всего, в форме игры, познавательной и исследовательской деятельности.</p>
<p>Традиции, ритуалы, особые нормы этикета в ДОО</p>	<p>Ежедневные «Разговорные минутки» общения воспитателя с детьми в начале дня, когда дети собираются все вместе для того, чтобы порадоваться предстоящему дню, поделиться впечатлениями, узнать новости (что интересного будет сегодня?), обсудить совместные планы, проблемы, договориться о правилах.</p> <p>Именно на утреннем круге зарождается и обсуждается новое приключение (образовательное событие), дети договариваются о совместных правилах группы (нормотворчество), обсуждаются «мировые» и «научные» проблемы (развивающий диалог).</p> <p>Ежедневные «Разговорные минутки» общения перед завтраком, когда нужно настраиваться на тему дня, после дневной прогулки, перед сном, когда детям необходимо успокоиться;</p> <p>вечером, после вечерней прогулки, в форме рефлексии, обсуждения с детьми наиболее важных моментов прошедшего дня.</p>
<p>Особенности РППС, отражающие образ и ценности ДОО</p>	<p>РППС организована как единое пространство, все компоненты которого, согласованы между собой по содержанию, масштабу, художественному решению.</p> <p>При проектировании РППС учтены:</p> <ul style="list-style-type: none"> <li>этнопсихологические, социокультурные, культурно-исторические и природно- климатические условия;</li> <li>возраст, опыт, уровень развития детей и особенностей их</li> </ul>

	<p>деятельности - содержание воспитания и образования; задачи образовательной программы для разных возрастных групп; возможности и потребности участников образовательной деятельности (детей и их семей, педагогов и других сотрудников, участников сетевого взаимодействия и пр.).</p>
<p>Социокультурный контекст, внешняя социальная и культурная среда ДОО</p>	<p>Сформирован круг социальных партнёров, выстроено взаимодействие, обеспечивающее широкий спектр возможностей для удовлетворения запросов заказчиков и реализации миссии детского сада. В ДОО создана система работы с образовательными, культурными и социальными организациями города на основе соглашений, договоров и совместных планов:</p> <ul style="list-style-type: none"> <li>-Муниципальное бюджетное общеобразовательное учреждение «Средняя общеобразовательная школа №8»;</li> <li>- ОГИБДД ОМВД России по городу Радужный; - Бюджетное учреждение культуры «Библиотечно-музейный центр» городского округа Радужный Ханты – Мансийского автономного округа-Югры (БУК «Библиотечно-музейный центр» города Радужный);</li> <li>- Муниципальное автономное учреждение дополнительного образования «Детская художественная школа» муниципального образования Ханты-Мансийского автономного округа – Югры городского округа города Радужный (МАУ ДО «ДХШ»);</li> <li>-Муниципальное автономное учреждение дополнительного образования «Компьютерная школа» (Компьютерная школа);</li> <li>- Муниципальное автономное учреждение дополнительного образования «Детская школа искусств» города Радужный (МАУ ДО «ДШИ»);</li> </ul> <p>С целью качественной организации физкультурно-оздоровительной деятельности ДОО заключены договора (соглашения) и разработаны совместные планы работы с социальнообразовательными, спортивными и социальными организациями города:</p> <ul style="list-style-type: none"> <li>-Автономное учреждение спортивный комплекс «Сибирь» муниципального образования Ханты-Мансийского автономного округа – Югры городской округ город Радужный; - Бюджетное учреждение «Радужнинская городская Больница»;</li> <li>-Автономное учреждение Ханты-Мансийского автономного округа – Югры «Региональный молодежный центр» («Базовая организация») в рамках реализации дополнительной образовательной программы по туристско-краеведческой направленности «Туристыята»;</li> <li>-Региональная общественная организация развития внедорожного автоспорта и автотуризма «Клуб 4x4»;</li> <li>- Радужнинское хуторское казачье общество (РХКО);</li> <li>- Религиозной организацией православным Приходом храма в честь святого праведного Иоанна Кронштадского города Радужный ХМАО-Югры Тюменской области ХантыМансийской Епархии Русской православной церкви и местной мусульманской религиозной организации города Радужный.</li> </ul>

### II.8.2.2. Региональный компонент воспитательной работы

Город Радужный находится в центре Западной Сибири. Эта местность приравнена к районам Крайнего Севера. Коренные жители: ненцы, манси, ханты. Основное направление производства города – нефтедобыча. История города началась в июне 1973года. Официальный статус города Радужный получил 15 августа 1985 года. В городе проживают русские, украинцы, белорусы, татары, башкиры, азербайджанцы, аварцы, кумыки, чеченцы, немцы и другие национальности. Национальный состав горожан определяет конфессиональную принадлежность: православную и мусульманскую.

Следовательно, при организации воспитательно-образовательного процесса в ДООУ необходимо учитывать многонациональный состав населения города, разнообразие менталитетов жителей города, в отдельных случаях особенности семейного воспитания детей в условиях двуязычия.

Разработанная Программа предусматривает включение воспитанников в процессы ознакомления с региональными особенностями ХМАО-Югры.

Важно учитывать реальные потребности детей различной этнической принадлежности, которые воспитываются в семьях с разными национальными и культурными традициями: использование краеведческого материала, серия иллюстрации «Детям об истории Ханты- Мансийского автономного округа», проведение совместных с семьями воспитанников мероприятий: «Все мы разные», «Игры разных народов» и др.

В дошкольном возрасте формируются предпосылки гражданских качеств, представления о человеке, обществе культуре. Очень важно привить в этом возрасте чувство любви и привязанности к природным и культурным ценностям родного края, так как именно на этой основе воспитывается патриотизм.

Поэтому в детском саду в образовательном процессе используются разнообразные методы и формы организации детской деятельности:

подвижные игры и забавы народов Ханты и Манси; приобщать к фольклору народов Югры; наблюдения в природе региона; чтение детской литературы, стихов поэтов и писателей Югры;

знакомство с народно-прикладным искусством: тюменские ковры, дымники, роспись

Социокультурные особенности. Ведущие отрасли в городе обуславливают тематику ознакомления детей с трудом взрослых: нефтяников, строителей; ознакомление воспитанников с условиями жизни, промыслами народов ханты и манси; посещение городского музея, экскурсии по городу, в природу.

### **Ц.8.2.3. Воспитывающая среда образовательной организации**

*Воспитывающая среда* – это особая форма организации образовательного процесса, реализующего цель и задачи воспитания.

*Воспитывающая среда* – это совокупность окружающих ребенка социальноценностных обстоятельств, влияющих на его личностное развитие и содействующих его включению в современную культуру.

*Воспитывающая среда* определяется, с одной стороны, целями и задачами воспитания, с другой – культурными ценностями, образцами и практиками. В этом контексте, основными характеристиками среды являются ее насыщенность и структурированность.

Воспитывающая среда раскрывает ценности и смыслы, заложенные в укладе. Воспитывающая среда включает совокупность различных условий, предполагающих возможность встречи и взаимодействия детей и взрослых в процессе приобщения к традиционным ценностям российского общества. Пространство, в рамках которого происходит процесс воспитания, называется воспитывающей средой.

Основными характеристиками воспитывающей среды являются её содержательная насыщенность и структурированность.

Воспитывающая среда включает:

- условия для формирования эмоционально-ценностного отношения ребёнка к окружающему миру, другим людям, себе;

- условия для обретения ребёнком первичного опыта деятельности и поступка в соответствии с традиционными ценностями российского общества;

- условия для становления самостоятельности, инициативности и творческого взаимодействия в разных детско-взрослых и детско-детских общностях, включая разновозрастное детское сообщество.

*Воспитывающая среда* строится по трем линиям:

- «от взрослого», который создает предметно-пространственную среду, насыщая ее ценностями и смыслами;
- «от совместности ребенка и взрослого»: воспитывающая среда, направленная на взаимодействие ребенка и взрослого, раскрывающего смыслы и ценности воспитания;
- «от ребенка»: воспитывающая среда, в которой ребенок самостоятельно творит, живет и получает опыт позитивных достижений, осваивая ценности и смыслы, заложенные взрослым.

#### **II.8.2.4. Общности (сообщества) ДОУ**

**II.8.2.4.1. Профессиональная общность** – это устойчивая система связей и отношений между людьми, единство целей и задач воспитания, реализуемое всеми сотрудниками ДОУ.

К профессиональным общностям в ДОУ относятся:

- Педагогический совет;
- Творческая группа;
- Психолого-педагогический консилиум.

Сами участники общности разделяют те ценности, которые заложены в основу Программы. Основой эффективности такой общности является рефлексия собственной профессиональной деятельности.

Воспитатели, а также другие сотрудники ДОУ:

- являются примером в формировании полноценных и сформированных ценностных ориентиров, норм общения и поведения;
- мотивируют детей к общению друг с другом, поощряют даже самые незначительные стремления к общению и взаимодействию;
- поощряют детскую дружбу, стараться, чтобы дружба между отдельными детьми внутри группы сверстников принимала общественную направленность;
- заботятся о том, чтобы дети непрерывно приобретали опыт общения на основе чувства доброжелательности;
- содействуют проявлению детьми заботы об окружающих, учить проявлять чуткость к сверстникам, побуждать детей сопереживать, беспокоиться, проявлять внимание к заболевшему товарищу;
- воспитывают в детях такие качества личности, которые помогают влиться в общество сверстников (организованность, общительность, отзывчивость, щедрость, доброжелательность и пр.);
- учат детей совместной деятельности, насыщать их жизнь событиями, которые сплачивали бы и объединяли ребят;
- воспитывают в детях чувство ответственности перед группой за свое поведение.

**II.8.2.4.2. Профессионально-родительская общность** включает сотрудников ДОУ и всех взрослых членов семей воспитанников, которых связывают не только общие ценности, цели развития и воспитания детей, но и уважение друг к другу.

К профессионально-родительским общностям в ДОУ относятся:

- Совет отцов;
- Родительский комитет;

Основная задача – объединение усилий по воспитанию ребенка в семье и в ДОУ. Зачастую поведение ребенка сильно различается дома и в ДОУ. Без совместного обсуждения воспитывающими взрослыми особенностей ребенка невозможно выявление и в дальнейшем создание условий, которые необходимы для его оптимального и полноценного развития и воспитания.

**II.8.2.4.3. Детско-взрослая общность.** Для общности характерно содействие друг

другу, сотворчество и сопереживание, взаимопонимание и взаимное уважение, отношение к ребенку как к полноправному человеку, наличие общих симпатий, ценностей и смыслов у всех участников общности.

Детско-взрослая общность является источником и механизмом воспитания ребенка.

Находясь в общности, ребенок сначала приобщается к тем правилам и нормам, которые вносят взрослые в общность, а затем эти нормы усваиваются ребенком и становятся его собственными.

Общность строится и задается системой связей и отношений ее участников.

В каждом возрасте и каждом случае она будет обладать своей спецификой в зависимости от решаемых воспитательных задач.

**П.8.2.4.4. Детская общность.** Общество сверстников – необходимое условие полноценного развития личности ребенка. Здесь он непрерывно приобретает способы общественного поведения, под руководством воспитателя учится умению дружно жить, сообща играть, трудиться, заниматься, достигать поставленной цели. Чувство приверженности к группе сверстников рождается тогда, когда ребенок впервые начинает понимать, что рядом с ним такие же, как он сам, что свои желания необходимо соотносить с желаниями других.

Воспитатель воспитывает у детей навыки и привычки поведения, качества, определяющие характер взаимоотношений ребенка с другими людьми и его успешность в том или ином сообществе. Поэтому так важно придать детским взаимоотношениям дух доброжелательности, развивать у детей стремление и умение помогать как старшим, так и друг другу, оказывать сопротивление плохим поступкам, общими усилиями достигать поставленной цели.

Одним из видов детских общностей являются разновозрастные детские общности.

В детском саду обеспечена возможность взаимодействия ребенка, как со старшими, так и с младшими детьми. Включенность ребенка в отношения со старшими, помимо подражания и приобретения нового, рождает опыт послушания, следования общим для всех правилам, нормам поведения и традициям. Отношения с младшими – это возможность для ребенка стать авторитетом и образцом для подражания, а также пространство для воспитания заботы и ответственности.

Организация жизнедеятельности детей дошкольного возраста в разновозрастной группе обладает большим воспитательным потенциалом для инклюзивного образования.

**П.8.2.5. Культура поведения воспитателя в общностях как значимая составляющая уклада.**

Культура поведения взрослых в детском саду направлена на создание воспитывающей среды как условия решения возрастных задач воспитания. Общая психологическая атмосфера, эмоциональный настрой группы, спокойная обстановка, отсутствие спешки, разумная сбалансированность планов – это необходимые условия нормальной жизни и развития детей.

Воспитатели ДОУ соблюдают кодекс нормы профессиональной этики и поведения:

- педагог всегда выходит навстречу родителям и приветствует родителей и детей первым;
- улыбка – всегда обязательная часть приветствия;
- педагог описывает события и ситуации, но не даёт им оценки;
- педагог не обвиняет родителей и не возлагает на них ответственность за поведение детей в детском саду;
- тон общения ровный и дружелюбный, исключается повышение голоса;
- уважительное отношение к личности воспитанника;
- умение заинтересованно слушать собеседника и сопереживать ему;
- умение видеть и слышать воспитанника, сопереживать ему;
- уравновешенность и самообладание, выдержка в отношениях с детьми;



- умение быстро и правильно оценивать сложившуюся обстановку и в то же время не торопиться с выводами о поведении и способностях воспитанников;
- умение сочетать мягкий эмоциональный и деловой тон в отношениях с детьми;
- умение сочетать требовательность с чутким отношением к воспитанникам;
- знание возрастных и индивидуальных особенностей воспитанников;
- соответствие внешнего вида статусу воспитателя детского сада.

*Воспитательное событие* – это единица воспитания, в которой активность взрослого приводит к накоплению ребенком собственного опыта переживания базовых ценностей.

Событием может быть не только организованное мероприятие, но и любой режимный момент, традиции утренней встречи детей, индивидуальная беседа, общие дела и совместно реализуемые проекты, и прочее.

#### **II.8.2.6. Задачи воспитания в образовательных областях**

Содержание Программы воспитания реализуется в ходе освоения детьми дошкольного возраста всех образовательных областей, обозначенных во ФГОС ДО, одной из задач которого является объединение воспитания и обучения в целостный образовательный процесс на основе духовно-нравственных и социокультурных ценностей, принятых в обществе правил и норм поведения в интересах человека, семьи, общества:

- социально-коммуникативное развитие;
- познавательное развитие;
- речевое развитие;
- художественно-эстетическое развитие;
- физическое развитие

**II.8.2.6.1.** Содержание Программы воспитания реализуется в ходе освоения детьми дошкольного возраста всех образовательных областей, обозначенных в ФГОС ДО:

**Образовательная область "Социально-коммуникативное развитие"** соотносится с патриотическим, духовно-нравственным, социальным и трудовым направлениями воспитания;

**Образовательная область "Познавательное развитие"** соотносится с познавательным и патриотическим направлениями воспитания;

**Образовательная область "Речевое развитие"** соотносится с социальным и эстетическим направлениями воспитания;

**Образовательная область "Художественно-эстетическое развитие"** соотносится с эстетическим направлением воспитания;

**Образовательная область "Физическое развитие"** соотносится с физическим и оздоровительным направлениями воспитания.

**II.8.2.6.2. Решение задач воспитания в рамках образовательной области "Социальнокоммуникативное развитие"** направлено на приобщение детей к ценностям "Родина", "Природа", "Семья", "Человек", "Жизнь", "Милосердие", "Добро", "Дружба", "Сотрудничество", "Труд".

Это предполагает решение задач нескольких направлений воспитания: воспитание любви к своей семье, своему населенному пункту, родному краю, своей стране;

- воспитание уважительного отношения к ровесникам, родителям (законным представителям), соседям, другим людям вне зависимости от их этнической принадлежности;
- воспитание ценностного отношения к культурному наследию своего народа, к нравственным и культурным традициям России;
- содействие становлению целостной картины мира, основанной на представлениях о добре и зле, прекрасном и безобразном, правдивом и ложном;
- воспитание социальных чувств и навыков: способности к сопереживанию, общительности, дружелюбия, сотрудничества, умения соблюдать правила, активной

личностной позиции.

- создание условий для возникновения у ребенка нравственного, социально значимого поступка, приобретения ребенком опыта милосердия и заботы;
- поддержка трудового усилия, привычки к доступному дошкольнику напряжению физических, умственных и нравственных сил для решения трудовой задачи;
- формирование способности бережно и уважительно относиться к результатам своего труда и труда других людей.

**П.8.2.6.3. Решение задач воспитания в рамках образовательной области "Познавательное развитие"** направлено на приобщение детей к ценностям "Человек", "Семья", "Познание", "Родина" и "Природа", что предполагает:

- воспитание отношения к знанию как ценности, понимание значения образования для человека, общества, страны;
- приобщение к отечественным традициям и праздникам, к истории и достижениям родной страны, к культурному наследию народов России;
- воспитание уважения к людям - представителям разных народов России независимо от их этнической принадлежности;
- воспитание уважительного отношения к государственным символам страны (флагу, гербу, гимну);
- воспитание бережного и ответственного отношения к природе родного края, родной страны, приобретение первого опыта действий по сохранению природы.

**П.8.2.6.4. Решение задач воспитания в рамках образовательной области "Речевое развитие"** направлено на приобщение детей к ценностям "Культура", "Красота", что предполагает:

- владение формами речевого этикета, отражающими принятые в обществе правила и нормы культурного поведения;
- воспитание отношения к родному языку как ценности, умения чувствовать красоту языка, стремления говорить красиво (на правильном, богатом, образном языке).

**П.8.2.6.5. Решение задач воспитания в рамках образовательной области "Художественно-эстетическое развитие"** направлено на приобщение детей к ценностям "Красота", "Культура", "Человек", "Природа", что предполагает:

- воспитание эстетических чувств (удивления, радости, восхищения, любви) к различным объектам и явлениям окружающего мира (природного, бытового, социокультурного), к произведениям разных видов, жанров и стилей искусства (в соответствии с возрастными особенностями);
- приобщение к традициям и великому культурному наследию российского народа, шедеврам мировой художественной культуры с целью раскрытия ценностей "Красота", "Природа", "Культура";
- становление эстетического, эмоционально-ценностного отношения к окружающему миру для гармонизации внешнего мира и внутреннего мира ребенка;
- формирование целостной картины мира на основе интеграции интеллектуального и эмоционально-образного способов его освоения детьми;
- создание условий для выявления, развития и реализации творческого потенциала каждого ребенка с учетом его индивидуальности, поддержка его готовности к творческой самореализации и сотворчеству с другими людьми (детьми и взрослыми).

**П.8.2.6.6. Решение задач воспитания в рамках образовательной области "Физическое развитие"** направлено на приобщение детей к ценностям "Жизнь", "Здоровье", что предполагает:

- формирование у ребенка возрастосообразных представлений о жизни, здоровье и физической культуре;
- становление эмоционально-ценностного отношения к здоровому образу жизни,

интереса к физическим упражнениям, подвижным играм, закаливанию организма, к овладению гигиеническим нормам и правилами;

– воспитание активности, самостоятельности, уверенности, нравственных и волевых качеств.

#### **II.8.2.6.7. Формы совместной деятельности в образовательной организации**

1) Работа с родителями (законными представителями).

Работа с родителями (законными представителями) детей дошкольного возраста строится на принципах ценностного единства и сотрудничества всех субъектов социокультурного окружения ДОО.

В целях реализации социокультурного потенциала для построения социальной ситуации развития ребенка работа с родителями (законными представителями) детей дошкольного возраста строится на принципах ценностного единства и сотрудничества всех субъектов социокультурного окружения ОО.

Единство ценностей и готовность к сотрудничеству всех участников образовательных отношений составляет основу уклада ОО, в котором строится воспитательная работа.

Важнейшим условием обеспечения целостного развития личности ребенка является развитие конструктивного взаимодействия с семьей.

Ведущая цель взаимодействия с родителями (законными представителями):

– создание необходимых условий для формирования ответственных взаимоотношений с семьями воспитанников и развития компетентности родителей (способности разрешать разные типы социально-педагогических ситуаций, связанных с воспитанием ребенка);

– обеспечение права родителей на уважение и понимание, на участие в жизни детского сада.

Родители и воспитатели преодолевают субординацию, монологизм в отношениях друг с другом, отказываются от привычки критиковать друг друга, учатся видеть друг в друге не средство решения своих проблем, а полноправных партнеров, сотрудников.

Работа строится по трем направлениям:

Направления работы	Содержание работы
Информирование родителей о ходе образовательного процесса	Дни открытых дверей; индивидуальные и групповые консультации; родительские собрания; оформление информационных стендов; организация выставок детского творчества; приглашение родителей на детские концерты и праздники; создание памяток, интернет-журналов, переписка по электронной почте.
Образование родителей:	«Школы для родителей» (лекции, семинары, семинары практикумы), проведение мастер-классов, тренингов, создание библиотеки (медиаотеки)
Совместная деятельность:	Привлечение родителей к организации: Музыкальных и творческих гостинных, вечеров музыки и поэзии; конкурсов; концертов; маршрутов выходного дня (в театр, музей, библиотеку и пр.); семейных объединений (клуб, студия, секция); семейных праздников, прогулок, экскурсий; семейного театра; к участию в детской исследовательской и проектной

Определяющей целью разнообразной совместной деятельности в триаде «педагоги-родители-дети» является удовлетворение не только базисных стремлений и потребностей ребенка, но и стремлений и потребностей родителей и педагогов.

Совместная деятельность воспитывающих взрослых организована в разнообразных традиционных и инновационных формах.

Прекрасную возможность для обоюдного познания воспитательного потенциала дают:

специально организуемая социальнопедагогическая диагностика с использованием бесед, анкетирования, посещение педагогами семей воспитанников; организация дней открытых дверей в детском саду;

разнообразные собрания-встречи, ориентированные на знакомство с достижениями и трудностями воспитывающих детей сторон.

Целью первых собраний-встреч является разностороннее знакомство педагогов с семьями и семей воспитанников между собой, знакомство семей с педагогами.

На стендах размещается стратегическая (многолетняя), тактическая (годовая) и оперативная информация.

К стратегической относятся:

сведения о целях и задачах развития детского сада на дальнюю и среднюю перспективы;

сведения о реализуемой образовательной программе, об инновационных проектах дошкольного учреждения;

информация о дополнительных образовательных услугах.

К тактической информации относятся:

сведения о педагогах и графиках их работы;

информация о режиме дня, о задачах и содержании образовательной работы в группе на год.

Оперативная стендовая информация, предоставляющая наибольший интерес для воспитывающих взрослых, включает:

сведения об ожидаемых или уже прошедших событиях в группе (детском саду, регионе): акциях, конкурсах, репетициях, выставках, встречах, совместных проектах, экскурсиях выходного дня и т.д. заседания «Школы родителей»; конференция для родителей; организация консультативного пункта для родителей и др.

Основными формами просвещения выступают:

- родительские конференции (в том числе и онлайн-конференции);
- родительские собрания (общие, групповые);
- педагогические лектории;
- круглые столы;
- родительские клубы;
- мастер-классы.

Родителям предоставляется право выбора форм и содержания взаимодействия с педагогами, обеспечивающими образование детей (воспитателем, специалистами, педагогом-психологом, учителем – логопедом, старшим воспитателем, группой родителей и пр.).

**Групповые формы работы:**

– Родительский комитет, участвующий в решении вопросов воспитания и социализации детей.

– Родительские собрания, посвященные обсуждению актуальных и острых проблем воспитания детей дошкольного возраста.

– Взаимодействие в социальных сетях: родительские форумы на интернет-сайте

ДООУ, посвященные обсуждению интересующих родителей вопросов воспитания; виртуальные консультации психологов и педагогов.

#### **Индивидуальные формы работы:**

– Работа специалистов по запросу родителей(законных представителей) для решения проблемных ситуаций, связанных с воспитанием ребенка дошкольного возраста.

– Участие родителей (законных представителей) в педагогических консилиумах, собираемых в случае возникновения острых проблем, связанных с воспитанием ребенка.

– Участие родителей (законных представителей) и других членов семьи дошкольника в реализации проектов и мероприятий воспитательной направленности.

– Индивидуальное консультирование родителей (законных представителей) с целью координации воспитательных усилий педагогического коллектива и семьи.

Все большую актуальность приобретает такая форма совместной деятельности, как проекты. Они меняют роль воспитывающих взрослых в управлении детским садом, в развитии партнерских отношений, помогают им научиться работать в «команде», овладеть способами коллективной мыслительной деятельности; освоить алгоритм создания проекта, отталкиваясь от потребностей ребенка; достичь позитивной открытости по отношению к коллегам, воспитанникам и родителям, к своей личности; объединить усилия педагогов, родителей и детей с целью реализации проекта.

Идеями для проектирования становятся любые предложения, направленные на улучшение отношений педагогов, детей и родителей, на развитие ответственности, инициативности, создание сетевого интернет-сообщества воспитывающих взрослых и др.

#### **II.8.2.6.8. События образовательной организации.**

Событие предполагает взаимодействие ребёнка и взрослого, в котором активность взрослого приводит к приобретению ребёнком собственного опыта переживания той или иной ценности. Событийным может быть не только организованное мероприятие, но и спонтанно возникшая ситуация, и любой режимный момент, традиции утренней встречи детей, индивидуальная беседа, общие дела, совместно реализуемые проекты и прочее.

Событие может быть не только организованное мероприятие, но и спонтанно возникшая ситуация, и любой режимный момент, традиции утренней встречи детей, индивидуальная беседа, общие дела, совместно реализуемые проекты и прочее.

Воспитательное событие – это спроектированная взрослым образовательная ситуация.

В каждом воспитательном событии педагог продумывает смысл реальных и возможных действий детей и смысл своих действий в контексте задач воспитания.

Событием может быть не только организованное мероприятие, но и спонтанно возникшая ситуация, и любой режимный момент, традиции утренней встречи детей, индивидуальная беседа, общие дела, совместно реализуемые проекты и пр.

Планируемые и подготовленные педагогом воспитательные события проектируются в соответствии с календарным планом воспитательной работы ДОО, группы, ситуацией развития конкретного ребенка.

Проектирование событий в ДОО возможно в следующих формах:

– разработка и реализация значимых событий в ведущих видах деятельности (детско-взрослый спектакль, построение эксперимента, совместное конструирование, спортивные игры и др.);

– проектирование встреч, общения детей со старшими, младшими, ровесниками, с взрослыми, с носителями воспитательно значимых культурных практик (искусство, литература, прикладное творчество и т. д.), профессий, культурных традиций народов России;

– создание творческих детско-взрослых проектов (празднование Дня Победы с приглашением ветеранов, «Театр в детском саду» – показ спектакля для детей из

соседнего детского сада и т. д.).

Проектирование событий позволяет построить целостный годовой цикл методической работы на основе традиционных ценностей российского общества. Это помогает каждому педагогу создать тематический творческий проект в своей группе и спроектировать работу с группой в целом, с подгруппами детей, с каждым ребенком.

Проектирование событий позволяет построить целостный годовой цикл методической работы на основе традиционных ценностей российского общества. Это поможет каждому педагогу спроектировать работу с группой в целом, с подгруппами детей, с каждым ребёнком.

Традиционно в образовательной организации проводят образовательные события:

1 сентября	День знаний;
4 сентября	День города
1 октября	День пожилых людей
16 октября	День отца
4 ноября	День народного единства;
27 ноября	День матери
10 декабря	День рождения округа ХМАО-Югры
21 февраля	День родного языка
23 февраля	День защитника Отечества;
8 марта	Международный женский день;
22 марта	День земли
12 апреля	День космонавтики;
1 мая	– Праздник Весны и Труда;
9 мая	– День Победы
1 июня	– День защиты детей;
6 июня	– День русского языка;
12 июня	– День России;
22 июня	– День памяти и скорби;
8 июля	– День семьи, любви и верности;
14 августа	– День физкультурника;
27 августа	– День российского кино

Событиям, формирующим чувство гражданской принадлежности ребенка (День Государственного флага, День России, День защитника Отечества, День города и др.).

Изучение государственных символов Российской Федерации осуществляется в рамках календарного плана воспитательной работы образовательной организации, особое внимание уделяется празднованию следующих государственных праздников:

12 июня	– «День России»;
22 августа	– день Государственного флага Российской Федерации;
30 ноября	– день Государственного герба Российской Федерации;
12 декабря	– «День Конституции»

При организации образовательного процесса учитывается следующее:

- количество событий самостоятельно определяется педагогами, реализующими программу, в зависимости от возраста детей, условий и специфики осуществления образовательного процесса и может быть, как сокращено, так и увеличено по усмотрению воспитателя (дополнено другими региональными, городскими и внутри садовскими праздниками или событиями);

- праздники (события) могут быть дополнены другими социально и личностно значимыми событиями для участников образовательного процесса;

- период подготовки к каждому празднику(событию) определяется воспитателем в

соответствии с возрастом детей, условиями и спецификой осуществления образовательного процесса, промежуточными результатами освоения программы, тематикой праздника;

- подготовка и проведение праздников, формы их проведения, формы работы по подготовке к празднику зависят от возраста детей;

- формы подготовки и проведения праздников носят интегративный характер, позволяют решать задачи реализации психолого-педагогического содержания нескольких образовательных областей.

Ведущей в воспитательном процессе является игровая деятельность.

Игра широко используется как самостоятельная форма работы с детьми и как эффективное средство и метод развития, воспитания и обучения в других организационных формах.

Приоритет отдается творческим играм (сюжетно-ролевые, конструктивно-конструктивные, игры драматизации и инсценировки, игры с элементами труда и художественно деятельности) и играм с правилами (дидактические, интеллектуальные, подвижные, хороводные т.п.).

#### **II.8.2.6.9. Совместная деятельность в образовательных ситуациях.**

Совместная деятельность в образовательных ситуациях является ведущей формой организации совместной деятельности взрослого и ребёнка по освоению ООП ДО, в рамках которой возможно решение конкретных задач воспитания.

Воспитание в образовательной деятельности осуществляется в течение всего времени пребывания ребёнка в ДОО.

К основным видам организации совместной деятельности в образовательных ситуациях в ДОО можно отнести:

- ситуативная беседа, рассказ, советы, вопросы;

- социальное моделирование, воспитывающая (проблемная) ситуация, составление рассказов из личного опыта;

- чтение художественной литературы с последующим обсуждением и выводами, сочинение рассказов, историй, сказок, заучивание и чтение стихов наизусть;

- разучивание и исполнение песен, театрализация, драматизация, этюды-инсценировки;

- рассматривание и обсуждение картин и книжных иллюстраций, просмотр видеороликов, презентаций, мультфильмов;

- организация выставок (книг, репродукций картин, тематических или авторских, детских поделок и тому подобное),

- экскурсии (в музей, в общеобразовательную организацию и тому подобное), посещение спектаклей, выставок;

- игровые методы (игровая роль, игровая ситуация, игровое действие и другие); демонстрация собственной нравственной позиции педагогом, личный пример педагога, приучение к вежливому общению, поощрение (одобрение, тактильный контакт, похвала, поощряющий взгляд).

#### **Виды совместной с воспитателем деятельности детей**

до 3 лет
Патриотическое направление воспитания
игра-путешествие культурно – досуговая деятельность (отдых, праздники, развлечения)

Духовно – нравственное направление воспитания
игра просмотр, рассматривание, чтение создание ситуаций загадки, беседа
Социальное направление воспитания
Игра просмотр, рассматривание создание ситуаций загадки, беседа, чтение
сюжетно – ролевые игры, театрализованные игры, дидактические игры, музыкальные игры, праздники, фестивали
Познавательное направление воспитания
Познавательно – исследовательская деятельность
игра – эксперимент, игра - конструирование, игра-путешествие культурно – досуговая деятельность (отдых, праздники, развлечения) наблюдения игры с конструктором сенсорные игры чтение, заучивание наизусть рассматривание иллюстраций игра – имитация обсуждение – беседа
Физическое и оздоровительное направление воспитания
спортивные игры и упражнения, подвижные игры, дошкольный туризм, танцевальные движения, физкультурные минутки, соревнования, Олимпиады
Игра создание ситуаций (беседа, рассказ) загадки рассматривание закаливание чтение художественной литературы культура питания культура здорового образа жизни в семье
Трудовое направление воспитания
Трудовая деятельность (одевание, раздевание, складывание одежды, опрятность) Поручения – ставить хлебницы, салфетницы, порядок в игровой комнате Игра, узнавание и называние трудовых действий, наблюдения
Прогулка (сезонные наблюдения, наблюдения за природой на прогулке)
Эстетическое направление воспитания
1.Рисование, лепка, коллективные работы) 2.Рассматривание картинок, иллюстраций, народных игрушек) 3. Тематические праздники и развлечения, театрализованные представления, рассказы с музыкальными иллюстрациями, игры с пением, забавы

#### **II.8.2.6.10. Организация предметно-пространственной среды.**

Реализация воспитательного потенциала предметно-пространственной среды предусматривает совместную деятельность педагогов, обучающихся, других участников образовательных отношений по её созданию, поддержанию, использованию в воспитательном процессе:

- знаки и символы государства, региона, населенного пункта и ДОО; компоненты среды, отражающие региональные, этнографические и другие особенности социокультурных условий, в которых находится ДОО;
- компоненты среды, отражающие экологичность, природосообразность и безопасность;
- компоненты среды, обеспечивающие детям возможность общения, игры и совместной деятельности;
- компоненты среды, отражающие ценность семьи, людей разных поколений, радость общения с семьей;
- компоненты среды, обеспечивающие ребёнку возможность познавательного



развития, экспериментирования, освоения новых технологий, раскрывающие красоту знаний, необходимость научного познания, формирующие научную картину мира;

- компоненты среды, обеспечивающие ребёнку возможность посильного труда, а также отражающие ценности труда в жизни человека и государства;

- компоненты среды, обеспечивающие ребёнку возможности для укрепления здоровья, раскрывающие смысл здорового образа жизни, физической культуры и спорта;

- компоненты среды, предоставляющие ребёнку возможность погружения в культуру России, знакомства с особенностями традиций многонационального российского народа.

Вся среда ДОО гармонична и эстетически привлекательна. При выборе материалов и игрушек для ППС педагоги ориентируются на продукцию отечественных и территориальных производителей. Игрушки, материалы и оборудование должны соответствовать возрастным задачам воспитания детей дошкольного возраста и иметь документы, подтверждающие соответствие требованиям безопасности.

#### **II.8.2.6.11. Социальное партнерство**

Взаимодействия ДОО с учреждениями социума представляет конкретный вариант вовлечения дошкольного учреждения в систему социального партнерства. ФГОС ДО нацелен на повышение социального статуса дошкольного образования (п.1.5.1.)

Социальное партнерство предусматривает:

Реализацию воспитательного потенциала социального партнерства предусматривает (указываются конкретные позиции, имеющиеся в ДОО или запланированные):

- участие представителей организаций-партнеров в проведении отдельных мероприятий (дни открытых дверей, государственные и региональные, праздники, торжественные мероприятия и тому подобное);

- участие представителей организаций-партнеров в проведении занятий в рамках дополнительного образования;

- проведение на базе организаций-партнеров различных мероприятий, событий и акций воспитательной направленности;

- реализация различных проектов воспитательной направленности, совместно разрабатываемых детьми, родителями (законными представителями) и педагогами с организациями-партнерами.

Взаимодействие ДОО с социальными институтами города строится на основе принципов:

- учета запросов общественности;
- установление интересов каждого из партнера;
- осознание своей роли, статуса в обществе, оценка своих возможностей по решению проблем;

- выработка четких правил в процессе сотрудничества;

- значимость социального партнерства для каждого из сторон;

- установления коммуникаций между детским садом и социумом.

Условиями эффективного взаимодействия ДОО с социальными партнерами выступают:

- открытость ДОО;

- установление доверительных и деловых контактов;

- использование образовательного и творческого потенциала социума;

- использование активных форм и методов общения.

В ДОО сформирован круг социальных партнёров, выстроено взаимодействие, обеспечивающее широкий спектр возможностей для удовлетворения запросов заказчиков

и реализации миссии детского сада. В ДОО создана система работы с образовательными, культурными и социальными организациями города на основе соглашений, договоров и совместных планов.

## **II.8.4. Организационный раздел Программы воспитания**

### **II.8.4.1. Кадровое обеспечение**

Педагогические кадры —ключевой фактор, определяющий качество современной системы образования и воспитания.

Организация эффективной воспитательной деятельности в ДОО требует соответствующего кадрового обеспечения.

Муниципальное дошкольное образовательное учреждение детский сад №4 «Родничок» укомплектован педагогическими квалифицированными кадрами, в т. ч. руководящими, педагогическими, учебно-вспомогательными, административно-хозяйственными работниками, согласно штатному расписанию и Единому квалификационному справочнику должностей.

Педагогический коллектив состоит из педагогов с большим опытом работы, которые владеют технологиями развивающего обучения, воспитания и коррекции, и постоянно повышающие свою квалификацию, и профессиональный уровень.

Образовательное учреждение укомплектовано кадрами, имеющими необходимую квалификацию для решения задач, определённых основной образовательной программой дошкольного образовательного учреждения, способными к инновационной профессиональной деятельности.

Основой для разработки должностных инструкций, содержащих конкретный перечень должностных обязанностей работников, с учётом особенностей организации труда и управления, а также прав, ответственности и компетентности работников образовательного учреждения служат квалификационные характеристики, представленные в Едином квалификационном справочнике должностей руководителей, специалистов и служащих (раздел «Квалификационные характеристики должностей работников образования»).

Таблица 6

Наименование должности	Функционал, связанный с организацией и реализацией воспитательного процесса
Воспитатель	<ul style="list-style-type: none"> <li>- обеспечивает занятие обучающихся творчеством, медиа, физической культурой;</li> <li>- формирование у обучающихся активной гражданской позиции, сохранение и приумножение нравственных, культурных и научных ценностей в условиях современной жизни, сохранение традиций ДОО;</li> <li>-организация работы по формированию общей культуры будущего школьника;</li> <li>- внедрение здорового образа жизни;</li> <li>-внедрение в практику воспитательной деятельности научных достижений, новых технологий образовательного процесса;</li> <li>-организация участия обучающихся в мероприятиях, проводимых, городскими и другими структурами в рамках воспитательной деятельности;</li> </ul>
Младший воспитатель	<ul style="list-style-type: none"> <li>- совместно с воспитателем обеспечивает занятие обучающихся творчеством, трудовой деятельностью; - участвует в организации работы по формированию общей культуры будущего школьника;</li> </ul>

В целях эффективной реализации Программы созданы условия для:

– профессионального развития педагогических и руководящих работников, в том числе их дополнительного профессионального образования (городские методические

объединения, семинары, научно-практическая конференция, курсы повышения квалификации)

- консультативной поддержки педагогических работников по вопросам образования и охраны здоровья детей;

- организационно-методическое сопровождение процесса реализации Программы, (педагогический совет, семинар, семинар-практикум, неделя педагогического мастерства, «Школа молодого воспитателя» по повышению профессионального мастерства начинающих педагогов, «Творческая группа» в состав, которой вошли опытные, инициативные и целеустремленные педагоги детского сада, наставничество.

Воспитательная деятельность педагога включает в себя реализацию комплекса организационных и психолого-педагогических задач, решаемых педагогом с целью обеспечения оптимального развития личности ребенка.

Методическая детализация реализации воспитательной деятельности педагога осуществляется в процессе ее проектирования и организации.

Педагогический коллектив ДОО находится в поиске новых компетенций, нового инструментария педагогической деятельности и изменение взгляда на ребенка, его воспитание на свой статус и имидж в образовательном пространстве. В целях эффективной реализации Программы воспитания в ДОО созданы условия для профессионального роста и развития педагогических кадров, их дополнительного профессионального образования, используются различные формы повышения квалификации.

#### **II.8.4.2. Нормативно-методическое обеспечение.**

Содержание нормативно-правового обеспечения как вида ресурсного обеспечения реализации программы воспитания в ДОО включает:

- Федеральный закон от 31 июля 2020 г. № 304-ФЗ “О внесении изменений в Федеральный закон «Об образовании в Российской Федерации» по вопросам воспитания обучающихся”.

- Федеральный государственный образовательный стандарт дошкольного образования, приказ Минобрнауки №1155 от 17.10.2013г, (ФГОС ДО).

- Основные локальные акты:

- Образовательная программа дошкольного образования МАДОУ ДС №4 «Родничок»;

- Годовой календарный учебный график;

- Учебный план;

- Рабочие программы педагогов;

- Должностные инструкции специалистов, отвечающих за организацию воспитательной деятельности в ДОУ;

### **III. Организационный раздел**

#### **III.1. Психолого-педагогические условия реализации Программы**

Успешная реализация программы обеспечивается следующими психолого-педагогическими условиями:

- 1) признание детства как уникального периода в становлении человека, понимание неповторимости личности каждого ребенка, принятие воспитанника таким, какой он есть, со всеми его индивидуальными проявлениями; проявление уважения к развивающейся личности, как высшей ценности, поддержка уверенности в собственных возможностях и способностях у каждого воспитанника;

- 2) решение образовательных задач с использованием как новых форм организации процесса образования (проектная деятельность, образовательная ситуация, образовательное событие, обогащенные игры детей в центрах активности, проблемно-обучающие ситуации в рамках интеграции образовательных областей и другое), так и

традиционных (фронтальные, подгрупповые, индивидуальные занятий. При этом занятие рассматривается как дело, занимательное и интересное детям, развивающее их; деятельность, направленная на освоение детьми одной или нескольких образовательных областей, или их интеграцию с использованием разнообразных педагогически обоснованных форм и методов работы, выбор которых осуществляется педагогом;

3) обеспечение преемственности содержания и форм организации образовательного процесса в ДОО, в том числе дошкольного и начального общего уровней образования (опора на опыт детей, накопленный на предыдущих этапах развития, изменение форм и методов образовательной работы, ориентация на стратегический приоритет непрерывного образования - формирование умения учиться);

4) учет специфики возрастного и индивидуального психофизического развития обучающихся (использование форм и методов, соответствующих возрастным особенностям детей; видов деятельности, специфических для каждого возрастного периода, социальной ситуации развития);

5) создание развивающей и эмоционально комфортной для ребенка образовательной среды, способствующей эмоционально-ценностному, социальноличностному, познавательному, эстетическому развитию ребенка и сохранению его индивидуальности, в которой ребенок реализует право на свободу выбора деятельности, партнера, средств и прочее;

6) построение образовательной деятельности на основе взаимодействия взрослых с детьми, ориентированного на интересы и возможности каждого ребенка и учитывающего социальную ситуацию его развития;

7) индивидуализация образования (в том числе поддержка ребенка, построение его образовательной траектории) и оптимизация работы с группой детей, основанные на результатах педагогической диагностики (мониторинга);

8) оказание ранней коррекционной помощи детям с ООП, в том числе с ОВЗ на основе специальных психолого-педагогических подходов, методов, способов общения и условий, способствующих получению ДО, социальному развитию этих детей, в том числе посредством организации инклюзивного образования;

9) совершенствование образовательной работы на основе результатов выявления запросов родительского и профессионального сообщества;

10) психологическая, педагогическая и методическая помощь и поддержка, консультирование родителей (законных представителей) в вопросах обучения, воспитания и развития детей, охраны и укрепления их здоровья;

11) вовлечение родителей (законных представителей) в процесс реализации образовательной программы и построение отношений сотрудничества в соответствии с образовательными потребностями и возможностями семьи обучающихся;

12) формирование и развитие профессиональной компетентности педагогов, психолого-педагогического просвещения родителей (законных представителей) обучающихся;

13) непрерывное психолого-педагогическое сопровождение участников образовательных отношений в процессе реализации Федеральной программы в ДОО, обеспечение вариативности его содержания, направлений и форм, согласно запросам, родительского и профессионального сообществ;

14) взаимодействие с различными социальными институтами (сферы образования, культуры, физкультуры и спорта, другими социальновоспитательными субъектами открытой образовательной системы), использование форм и методов взаимодействия, востребованных современной педагогической практикой и семьей, участие всех сторон взаимодействия в совместной социальнозначимой деятельности;

15) использование широких возможностей социальной среды, социума как дополнительного средства развития личности, совершенствования процесса ее социализации;

16) предоставление информации о Федеральной программе семье, заинтересованным лицам, вовлеченным в образовательную деятельность, а также широкой общественности;

17) обеспечение возможностей для обсуждения Федеральной программы, поиска, использования материалов, обеспечивающих ее реализацию, в том числе в информационной среде.

### **III.2. Особенности организации развивающей предметно-пространственной среды**

Развивающая предметно-пространственная среда – часть образовательной среды и фактор, мощно обогащающий развитие детей. РППС выступает основой для разнообразной, разносторонне развивающей, содержательной и привлекательной для каждого ребенка деятельности.

Развивающая предметно-пространственная среда (далее - РППС) представляет собой единство специально организованного пространства как внешнего (территория), так и внутреннего (групповые, специализированные, технологические, административные и иные пространства), материалов, оборудования, электронных образовательных ресурсов и средств обучения и воспитания детей дошкольного возраста, охраны и укрепления их здоровья, материалов для организации самостоятельной творческой деятельности детей. РППС создает возможности для учета особенностей, возможностей и интересов детей, коррекции недостатков их развития.

РППС организована как единое пространство, все компоненты которого, согласованы между собой по содержанию, масштабу, художественному решению.

При проектировании РППС учтены:

- этнопсихологические, социокультурные, культурно-исторические и природно-климатические условия;
- возраст, опыт, уровень развития детей и особенностей их деятельности - содержание воспитания и образования;
- задачи образовательной программы для разных возрастных групп;
- возможности и потребности участников образовательной деятельности (детей и их семей, педагогов и других сотрудников, участников сетевого взаимодействия и пр.).

РППС соответствует: требованиям ФГОС ДО; Программе; материально-техническим и медико-социальным условиям пребывания детей в ДОО; возрастным особенностям детей; воспитывающему характеру образования детей; требованиям безопасности и надежности.

РППС обеспечивает: целостность образовательного процесса и включает всё необходимое для реализации содержания каждого из направлений развития и образования детей (согласно ФГОС ДО.), возможность реализации разных видов индивидуальной и коллективной деятельности: игровой, коммуникативной, познавательно-исследовательской, двигательной, продуктивной и пр. в соответствии с потребностями каждого возрастного этапа детей, охраны и укрепления их здоровья, возможностями учета особенностей и коррекции недостатков их развития.

В соответствии с ФГОС ДО, РППС:

- 1) содержательно-насыщенная;
- 2) трансформируемая;
- 3) полифункциональная;
- 4) вариативная;
- 5) доступная;

б) безопасная.

Развивающая предметно-пространственная среда организована в виде мобильных центров детской активности:

**В группах раннего возраста:**

- центр двигательной активности для развития основных движений детей;
- центр сенсорики и конструирования для организации предметной деятельности и игры с составными и динамическими игрушками, освоения детьми сенсорных эталонов формы, цвета, размера;
- центр для организации предметных и предметно-манипуляторных игр, совместных играх со сверстниками под руководством взрослого;
- центр творчества и продуктивной деятельности для развития восприятия смысла музыки, поддержки интереса к рисованию и лепке, становлению первых навыков продуктивной деятельности, освоения возможностей разнообразных изобразительных средств;
- центр познания и коммуникации (книжный уголок), восприятия смысла сказок, стихов, рассматривания картинок;
- центр экспериментирования и труда для организации экспериментальной деятельности с материалами и веществами (песок, вода, тесто и др.), развития навыков самообслуживания и становления действий с бытовыми предметами-орудиями (ложка, совок, лопатка и пр.).

**III.3. Материально - техническое обеспечение Программы, обеспеченность методическими материалами и средствами обучения и воспитания**

В ДОО созданы материально-технические условия, обеспечивающие:

1. Возможность достижения обучающимися планируемых результатов освоения Программы образования;
2. Выполнение требований санитарно-эпидемиологических правил и нормативов:
  - к условиям размещения организаций, осуществляющих образовательную деятельность; оборудованию и содержанию территории;
  - помещениям, их оборудованию и содержанию; естественному и искусственному освещению помещений; отоплению и вентиляции;
  - водоснабжению и канализации; организации питания;
  - медицинскому обеспечению;
  - приему детей в организации, осуществляющие образовательную деятельность; организации режима дня;
  - организации физического воспитания; личной гигиене персонала;
3. Выполнение требований пожарной безопасности и электробезопасности;
4. Выполнение требований по охране здоровья обучающихся и охране труда работников;
5. Возможность для беспрепятственного доступа обучающихся с ОВЗ, в том числе детей-инвалидов к объектам инфраструктуры Организации.

При создании материально-технических условий для детей с ОВЗ учитываются особенности их физического и психического развития.

ДОО оснащена полным набором оборудования для различных видов детской деятельности в помещении и на участке, игровыми и физкультурными площадками,

озелененной территорией.

Наименование	Основные требования
Группа	Групповые помещения оснащены детской мебелью, игрушками и пособиями отвечающей гигиеническим и возрастным особенностям воспитанников. Подбор оборудования осуществляется исходя из того, что при реализации основной общеобразовательной программы дошкольного образования основной формой работы с детьми и ведущей деятельностью для них является игра;
Участок детского сада	Участки для прогулок, прогулочные веранды, спортивный участок, ограждение. Материалы и оборудование для двигательной активности включают оборудование для ходьбы, бега и равновесия; для прыжков; для катания, бросания и ловли; для ползания и лазания; для общеразвивающих упражнений;
Спортивный/ Музыкальный зал Кабинеты специалистов (учитель-логопед, педагог-психолог)	Требования к оснащению и оборудованию кабинетов (учителя-логопеда, педагога -психолога, медицинского, методического) и залов (музыкального, физкультурного) включают соответствие принципу необходимости и достаточности для организации коррекционной работы, медицинского обслуживания детей, методического оснащения воспитательно-образовательного процесса, а также обеспечение разнообразной двигательной активности и музыкальной деятельности детей дошкольного возраста;
ТСО, ИКТ	Требования к техническим средствам обучения в сфере дошкольного образования включают общие требования безопасности, потенциал наглядного сопровождения воспитательно-образовательного процесса, возможность использования современных информационно коммуникационных технологий в воспитательно-образовательном процессе.

В ДОО есть всё необходимое для всех видов воспитательной и образовательной деятельности обучающихся (в том числе детей с ОВЗ и детей-инвалидов), педагогической, административной и хозяйственной деятельности оснащение и оборудование:

- учебно-методическое сопровождение Программы;
- помещения для занятий и проектов, обеспечивающие образование детей через игру, общение, познавательную-исследовательскую деятельность и другие формы активности ребенка с участием взрослых, и других детей;
- оснащение предметно-развивающей среды, включающей средства обучения и воспитания, подобранные в соответствии с возрастными и индивидуальными особенностями детей дошкольного возраста, содержания Программы образования;
- мебель, техническое оборудование, спортивный и хозяйственный инвентарь, инвентарь для художественного, театрального, музыкального творчества, музыкальные инструменты;
- административные помещения, методический кабинет;
- помещения для занятий специалистов (логопед, педагог-дефектолог, педагог-психолог);
- помещения, обеспечивающие охрану и укрепление физического и психологического здоровья, в том числе медицинский кабинет;
- оформленная территория Организации.

Наполнение предметно-развивающей среды соответствует стандартам и отвечает

всем требованиям безопасности. Материально-техническая база ДООУ – это важное звено в цепи обеспечения высокого качества образования. Каждая из составляющих ее частей оказывает непосредственное влияние на развитие ребенка.

### Перечень литературных, музыкальных, художественных, анимационных и кинематографических произведений для реализации Программы

#### Перечень художественной литературы вторая группа раннего возраста (от 1 года до 2 лет)

Малые формы фольклора.	«Большие ноги...», «Еду-еду к бабе, к деду...», «Как у нашего кота...», «Киска, киска, киска, брысь!..», «Курочка», «Наши уточки с утра...», «Пальчик- мальчик...», «Петушок, петушок...», «Пошел кот под мосток...», «Радуга-дуга...».
Русские народные сказки.	«Козлятки и волк» (обработка К.Д. Ушинского), «Колобок» (обработка К.Д. Ушинского), «Золотое яичко» (обработка К.Д. Ушинского), «Маша и медведь» (обработка М.А. Булатова), «Репка» (обработка К.Д. Ушинского), «Теремок» (обработка М.А. Булатова).
Поэзия.	Александрова З.Н. «Прятки», «Топотушки», Барто А.Л. «Бычок», «Мячик», «Слон», «Мишка», «Грузовик», «Лошадка», «Кораблик», «Самолет» (из цикла «Игрушки»), «Кто как кричит», «Птичка»; Берестов В.Д. «Курица с цыплятами», Благинина Е.А. «Аленушка», Жуковский В.А. «Птичка», Ивенсен М.И. «Поглядите, зайка плачет», Клокова М. «Мой конь», «Гоп-гоп», Лагздынь Г.Р. «Зайка, зайка, попляши!», Маршак С.Я. «Слон», «Тигренок», «Совята» (из цикла «Детки в клетке»), Орлова А. «Пальчики-мальчики», Стрельникова К. «Кряк-кряк», Токмакова И.П. «Баиньки», Усачев А. «Рукавичка».
Проза.	Александрова З.Н. «Хрюшка и Чушка», Б.Ф. «Маша и Миша», Пантелеев Л. «Как поросенок говорить научился», Сутеев В.Г. «Цыпленок и утенок», Чарушин Е.И. «Курочка» (из цикла «Большие и маленькие»), Чуковский К.И. «Цыпленок».

#### от 1 года 6 месяцев до 2 лет

Слушание.	«Лошадка», муз. Е. Тиличевой, сл. Н. Френкель; «Курочки и цыплята», муз. Е. Тиличевой; «Вальс собачек», муз. А. Артоболевской; «Три подружки», муз. Д. Кабалевского;
	«Весело — грустно», муз. Л. Бетховена; «Марш», муз. С. Прокофьева; «Спортивный марш», муз. И. Дунаевского; «Наша Таня», «Уронили мишку», «Идет бычок», муз. Э. Елисейевой-Шмидт, стихи А. Барто; «Материнские ласки», «Жалоба», «Грустная песенка», «Вальс», муз. А. Гречанинова.
Пение и подпевание.	«Водичка», муз. Е. Тиличевой, сл. А. Шибицкой; «Колыбельная», муз. М. Красева, сл. М. Чарной; «Машенька-Маша», рус. нар. мелодия, обраб. В. Герчик, сл. М. Невельштейн; «Воробей», рус. нар. мелодия; «Гули», «Баю-бай», «Едет паровоз», «Лиса»,
	«Петушок», «Сорока», муз. С. Железнова
Музыкально-ритмические движения.	«Марш и бег», муз. Р. Рустамова; «Постучим палочками», рус. нар. мелодия; «Бубен», рус. нар. мелодия, обраб. М. Раухвергера; «Барабан», муз. Г. Фрида; «Мишка», муз. Е. Тиличевой, сл. Н. Френкель; «Догонялки», муз. Н. Александровой, сл. Т. Бабаджан, И. Плакиды;
Пляска.	«Вот как хорошо», муз. Т. Попатенко, сл. О. Высотской; «Вот как пляшем», белорус. нар. мелодия, обр. Р. Рустамова; «Солнышко сияет», сл. и муз. М.



	Чарной
<i>Образные упрощения.</i>	«Идет мишка», муз. В. Ребикова; «Скачет зайка», рус. нар. мелодия, обр. Ан. Александрова; «Лошадка», муз. Е. Тиличевой; «Зайчики и лисичка», муз. Б. Финоровского, сл. В. Антоновой; «Птичка летает», «Птичка клюет», муз. Г. Фрида; «Цыплята и курочка», муз. А. Филиппенко.
<i>Игры с пением.</i>	«Зайка», «Солнышко», «Идет коза рогатая», «Петушок», рус. нар. игры, муз. А. Гречанинова; «Зайчик», муз. А. Лядова; «Воробушки и кошка», нем. плясовая мелодия, сл. А. Ануфриевой; «Прокати, лошадка, нас!», муз. В. Агафонникова и К. Козыревой, сл. И. Михайловой; «Мы умеем», «Прятки», муз. Т. Ломовой; «Разноцветные флажки», рус. нар. мелодия.
<i>Инсценирование.</i>	рус. нар. сказок («Репка», «Курочка Ряба»), песен («Пастушок», муз. А. Филиппенко; «Петрушка и Бобик», муз. Е. Макшанцевой), показ кукольных спектаклей («Петрушкины друзья», Т. Караманенко; «Зайка простудился», М. Буш; «Любочка и ее помощники», А. Колобова; «Игрушки», А. Барто). «Бабочки», обыгрывание рус. нар. потешек, сюрпризные моменты: «Чудесный мешочек», «Волшебный сундучок», «Кто к нам пришел?», «В лесу», муз. Е. Тиличевой; «Праздник», «Музыкальные инструменты», муз. Г. Фрида; «Воронята», муз. М. Раухвергера.

#### **III.4. Кадровые условия реализации Программы**

Реализация программы обеспечивается квалифицированными педагогами, наименование должностей которых соответствует номенклатуре должностей педагогических работников организаций, осуществляющих образовательную деятельность, должностей руководителей образовательных организаций, утверждённой постановлением Правительства Российской Федерации от 21 февраля 2022 г. № 225 (Собрание законодательства Российской Федерации, 2022, № 9, ст. 1341).

Необходимым условием является непрерывное сопровождение программы педагогическими и учебно-вспомогательными работниками в течение всего времени ее реализации в Организации или в дошкольной группе.

Квалификация педагогических и учебно-вспомогательных работников соответствует квалификационным характеристикам, установленным в Едином квалификационном справочнике должностей руководителей, специалистов и служащих, раздел "Квалификационные характеристики должностей работников образования", утвержденном приказом Министерства здравоохранения и социального развития Российской Федерации от 26 августа 2010 г. № 761н.

Реализация образовательной программы ДО обеспечивается руководящими, педагогическими, учебно-вспомогательными, административно-хозяйственными работниками образовательной организации, а также медицинскими и иными работниками, выполняющими вспомогательные функции. Организация самостоятельно устанавливает штатное расписание, осуществляет прием на работу работников, заключение с ними и расторжение трудовых договоров, распределение должностных обязанностей, создание условий и организацию методического и психологического сопровождения педагогических работников. Руководитель организации вправе заключать договора гражданско-правового характера и совершать иные действия в рамках своих полномочий.

При работе с детьми с ОВЗ в группах комбинированной или компенсирующей направленности, дополнительно предусмотрены должности педагогических и иных работников, в соответствии с «Порядком организации и осуществления образовательной деятельности по основным общеобразовательным программам – образовательным программам дошкольного образования», утвержденным Приказом Министерства просвещения Российской Федерации от 31 июля 2020 г. № 373.

В целях эффективной реализации программы созданы условия для профессионального развития педагогических и руководящих кадров, в т.ч. реализации права педагогических работников на получение дополнительного профессионального образования не реже одного раза в три года за счет средств Организации.

### **III.5. Режим и распорядок дня**

Режим дня представляет собой рациональное чередование отрезков сна и бодрствования в соответствии с физиологическими обоснованиями, обеспечивает хорошее самочувствие и активность ребенка, предупреждает утомляемость и перевозбуждение.

Режим и распорядок дня устанавливается с учетом санитарно-эпидемиологических требований, условий реализации Программы, потребностей участников образовательных отношений.

Основными компонентами режима в ДОО являются: сон, пребывание на открытом воздухе (прогулка), образовательная деятельность, игровая деятельность и отдых по собственному выбору (самостоятельная деятельность), прием пищи, личная гигиена. Содержание и длительность каждого компонента, а также их роль в определенные возрастные периоды закономерно изменяются, приобретая новые характерные черты и особенности.

Дети, соблюдающие режим дня, более уравновешены и работоспособны, у них постепенно вырабатываются определенные биоритмы, система условных рефлексов, что помогает организму ребенка физиологически переключаться между теми или иными видами деятельности, своевременно подготавливаться к каждому этапу: приему пищи, прогулке, занятиям, отдыху. Нарушение режима отрицательно сказывается на нервной системе детей: они становятся вялыми или, наоборот, возбужденными, начинают капризничать, теряют аппетит, плохо засыпают и спят беспокойно.

Приучать детей выполнять режим дня необходимо с раннего возраста, когда легче всего вырабатывается привычка к организованности и порядку, активной деятельности и правильному отдыху с максимальным проведением его на свежем воздухе. Делать это необходимо постепенно, последовательно и ежедневно.

Режим дня является гибким, однако неизменными должны оставаться время приема пищи, интервалы между приемами пищи, обеспечение необходимой длительности суточного сна, время отхода ко сну; проведение ежедневной прогулки.

При организации режима предусматривается оптимальное чередование самостоятельной детской деятельности и организованных форм работы с детьми, коллективных и индивидуальных игр, достаточную двигательную активность ребенка в течение дня, обеспечивать сочетание умственной и физической нагрузки. Время образовательной деятельности организуется таким образом, чтобы вначале проводились наиболее насыщенные по содержанию виды деятельности, связанные с умственной активностью детей, максимальной их произвольностью, а затем творческие виды деятельности в чередовании с музыкальной и

физической активностью.

Продолжительность дневной суммарной образовательной нагрузки для детей дошкольного возраста, условия организации образовательного процесса соответствуют требованиям, предусмотренным Санитарными правилами и нормами СанПиН 1.2.3685-21 «Гигиенические нормативы и требования к обеспечению безопасности и (или) безвредности для человека факторов среды обитания», утвержденным постановлением Главного государственного санитарного врача Российской Федерации от 28 января 2021 г. № 2, действующим до 1 марта 2027 г. (далее – Гигиенические нормативы), и Санитарными правилами СанПиН 2.4.3648-20 «Санитарно-эпидемиологические требования к организациям воспитания и обучения, отдыха и оздоровления детей и молодежи», утвержденным Постановлением Главного государственного санитарного врача Российской Федерации от 28 сентября 2020 г. № 28 (далее – Санитарно-эпидемиологические требования).

Режим дня строится с учетом сезонных изменений. В теплый период года увеличивается ежедневная длительность пребывания детей на свежем воздухе, образовательная деятельность переносится на прогулку (при наличии условий). Согласно пункту 185 Гигиенических нормативов при температуре воздуха ниже минус 15 °С и скорости ветра более 7 м/с продолжительность прогулки для детей до 7 лет сокращают.

При осуществлении режимных моментов учитываются индивидуальные особенности ребенка (длительность сна, вкусовые предпочтения, характер, темп деятельности и т. д.).

Режим питания зависит от длительности пребывания детей в ДОО и регулируется СанПиН 2.3/2.4.3590-20 «Санитарно-эпидемиологические требования к организации общественного питания населения», утвержденным Постановлением Главного государственного санитарного врача Российской Федерации от 27 октября 2020 года № 32 (далее – СанПиН по питанию).

### **Требования и показатели организации образовательного процесса** (извлечения из СанПиН 1.2.3685-21 Таблицы 6.6, 6.7)

Показатель	Возраст	Норматив
<i>Требования к организации образовательного процесса</i>		
Начало занятий не ранее	все возраста	8.00
Окончание занятий, не позднее	все возраста	17.00
Продолжительность занятия для детей дошкольного возраста, не более	от 1 до 3 лет	10 минут
Продолжительность дневной суммарной образовательной нагрузки для детей дошкольного возраста, не более	от 1 до 3 лет	20 минут
Продолжительность перерывов между занятиями, не менее	все возраста	10 минут
Перерыв во время занятий для гимнастики, не менее	все возраста	2-х минут
<b>Показатели организации образовательного процесса</b>		
Продолжительность ночного сна не менее	1–3 года	12 часов
Продолжительность дневного сна, не менее	1–3 года	3 часа

Продолжительность прогулок, не менее	для детей до 7 лет	3 часа в день
Суммарный объем двигательной активности, не менее	все возраста	1 часа в день
Утренний подъем, не ранее	все возраста	7 ч 00 мин
Утренняя зарядка, продолжительность, не менее	до 7 лет	10 минут

### Режим питания в зависимости от длительности пребывания детей в ДОО

Время приема пищи	Приемы пищи в зависимости от длительности пребывания детей в дошкольной организации		
	8–10 часов	11–12 часов	24 часа
8.30-9.00	завтрак	завтрак	завтрак
10.30-11.00	второй завтрак	второй завтрак	второй завтрак
12.00-13.00	обед	обед	обед
15.30	полдник	полдник	полдник
18.30	-	ужин	ужин
21.00	-	-	второй ужин

### Количество приемов пищи в зависимости от режима функционирования организации и режима обучения

Вид организации	Продолжительность, либо время нахождения ребенка в организации	Количество обязательных приемов пищи
Дошкольные организации, организации по уходу и присмотру	до 5 часов	2 приема пищи (приемы пищи определяются фактическим временем нахождения в организации)
	8–10 часов	завтрак, второй завтрак, обед и полдник
	11–12 часов	завтрак, второй завтрак, обед, полдник и ужин
	круглосуточно	завтрак, второй завтрак, обед, полдник, ужин, второй ужин

Согласно пункту 2.10 Санитарно-эпидемиологических требований к организации образовательного процесса и режима дня должны соблюдаться следующие требования:

Режим двигательной активности детей в течение дня организуется с учетом возрастных особенностей и состояния здоровья.

При организации образовательной деятельности предусматривается введение в режим дня физкультминуток во время занятий, гимнастики для глаз, обеспечивается контроль за осанкой, в том числе, во время письма, рисования и использования ЭСО.

Физкультурные, физкультурно-оздоровительные мероприятия, массовые спортивные мероприятия, туристические походы, спортивные соревнования организуются с учетом возраста, физической подготовленности и состояния здоровья детей. Хозяйствующим субъектом обеспечивается присутствие медицинских работников на спортивных соревнованиях и на занятиях в плавательных бассейнах.

Возможность проведения занятий физической культурой и спортом на открытом воздухе, а также подвижных игр, определяется по совокупности показателей метеорологических условий (температуры, относительной влажности и скорости движения воздуха) по климатическим зонам. В дождливые, ветреные и морозные дни занятия физической культурой проводятся в зале.

### Режим дня детей групп раннего возраста от 1 года до 3 лет

С учетом оптимальной продолжительности активного бодрствования и обеспечения необходимого по длительности сна детям каждой возрастной подгруппы рекомендуется свой режим. Необходимо рационально использовать время, отведенное для самостоятельной деятельности детей: учить детей занимать себя, если взрослый занят с нуждающимся в его помощи малышом; помогать вовремя сменить вид деятельности; обеспечивать эмоционально положительное состояние детей в играх и других видах самостоятельной деятельности.

#### Режим дня групп раннего возраста от 1 года до 3 лет

Режимные моменты	Группы	
	1-2	2-3
Приём детей на участке. Утренняя прогулка.	07.00 – 08.00	07.00 – 08.00
Возвращение с прогулки.	08.00 – 08.10	08.00 – 08.10
Утренняя зарядка	08.10 – 08.20	08.10 – 08.20
Подготовка к завтраку. Гигиенические процедуры	08.20-08.30	08.20-08.30
Завтрак	08.30-09.00	08.30-09.00
Подготовка к образовательной деятельности.	09.00 – 09.10	09.00 – 09.10
Занятия в игровой форме по подгруппам, активное бодрствование детей (игры, предметная деятельность и др.)	1 подгруппа	09.10 – 09.20
	2 подгруппа	09.40 – 09.50
Самостоятельная двигательная активность.	09.50 – 10.00	09.50 – 10.00
Самостоятельная игровая деятельность	10.00 – 10.30	10.00 – 10.30
2-й завтрак	10.30 – 11.00	10.30 – 11.00
Подготовка к прогулке. Прогулка.	11.00 – 11.50	11.00 – 11.50
Подготовка к обеду. Гигиенические процедуры	11.50-12.00	11.50-12.00
Обед	12.00-12.30	12.00-12.30
Дневной сон.	12.30 – 15.30	12.30 – 15.30
Пробуждение. Постепенный подъем.		
Закаливающие, гигиенические процедуры		
Подготовка к полднику Гигиенические процедуры	15.30 -15.50	15.30 -15.50
Полдник		
Самостоятельная двигательная активность.	15.50 – 16.00	15.50 – 16.00
Подготовка к образовательной деятельности	16.00 – 16.10	16.00 – 16.10
Занятия в игровой форме по подгруппам, активное бодрствование детей (игры, предметная деятельность и др.)	1 подгруппа	16.10 – 16.20
	2 подгруппа	16.30 – 16.40
Подготовка к прогулке. Прогулка.	16.40-17.50	16.40– 17.50
Организованная игровая двигательная активность.	17.50-18.10	17.50-18.10
Подготовка к ужину.	18.10-18.30	18.10-18.30
Гигиенические процедуры		
Ужин	18.30- 18.50	18.30- 18.50
Совместная деятельность воспитателя с детьми.	18.50 – 19.00	18.50 – 19.00
Уход детей домой		

Итого	12 часов	12 часов
-------	----------	----------

**Оздоровительно-закаливающие процедуры.** Осуществлять оздоровительно-закаливающие процедуры с использованием естественных факторов: воздуха, солнца, воды. В групповых помещениях поддерживать постоянную температуру воздуха (+21–22 °С).

Одежда детей в помещении должна быть двухслойной. Во время сна поддерживать в спальне прохладную температуру (+15–16 °С). Осуществлять закаливание детей во время одевания после сна и при переодевании в течение дня.

Одним из эффективных закаливающих мероприятий является прогулка с детьми в любую погоду не менее 4 часов (в зимнее время - до температуры –15 °С). В теплое время года на прогулке предусмотреть кратковременное (3–5 минут) пребывание детей под прямыми лучами солнца.

После окончания прогулки в летнее время сочетать гигиенические и закаливающие процедуры при умывании и мытье ног, при этом учитывать состояние здоровья каждого ребенка и степень его привыкания к воздействию воды.

#### Режим двигательной активности

Формы работы	Вид занятий	Количество и длительность
		от 2 до 3 лет
Физкультурные занятия	в группе	2 раза в неделю
Физкультурно-оздоровительная работа в режиме дня	утренняя гимнастика	ежедневно
	подвижные игры и упражнения на прогулке	ежедневно
	физкультминутки (в середине статистического занятия)	ежедневно
Активный отдых	физкультурный досуг	1 раз в месяц
	день здоровья	1 раз в квартал
Самостоятельная двигательная деятельность	самостоятельное использование физкультурного оборудования	ежедневно
	самостоятельные подвижные	ежедневно

#### III.1 Особенности организации режимных моментов.

При осуществлении режимных моментов учитываются индивидуальные особенности детей (длительность сна, темп деятельности и т. д.).

**Прием пищи.** Важно помнить, что дети едят с разной скоростью, поэтому надо дать им возможность принимать пищу в своем темпе.

Недопустимо, чтобы дети сидели за столом в ожидании еды или после ее приема - это способствует утомлению.

**Прогулка.** Прогулка является средством укрепления здоровья детей и профилактики утомления. На прогулке дети удовлетворяют свою потребность в двигательной активности (в самостоятельных и организованных подвижных, спортивных играх и упражнениях).

Продолжительность прогулки зависит от ее организации. Недопустимо сокращать время прогулок; воспитатель должен обеспечить достаточное пребывание детей на свежем воздухе в соответствии с режимом дня. При температуре воздуха ниже минус 15° С и скорости ветра более 7 м/с продолжительность прогулки для детей до 7 лет сокращают (СанПиН 1.2.3685-21 п. 185).

Правильно сформированные навыки самообслуживания, умение аккуратно складывать одежду в определенном порядке, ожидание интересной прогулки - помогает детям собираться быстрее и позволяет дольше находиться на свежем воздухе.

**Ежедневное чтение.** В режиме дня отведено постоянное время ежедневного чтения детям. Читать следует не только художественную литературу, но и познавательные книги, детские иллюстрированные энциклопедии, рассказы для детей по истории и культуре родной страны и зарубежных стран. Чтение книг и обсуждение прочитанного помогает на примере литературных героев воспитывать в детях социально-нравственные качества, избегая нудных и бесполезных поучений и нотаций. При этом нельзя превращать чтение в занятие - у ребенка всегда должен быть выбор: слушать или заниматься своими делами. Задача педагога - сделать процесс чтения увлекательным и интересным для всех детей.

**Дневной сон.** Быстрому засыпанию и глубокому сну способствуют разнообразная активная деятельность детей во время бодрствования; спокойные занятия, снимающие перевозбуждение, перед отходом ко сну. В помещении, где спят дети, следует создать спокойную, тихую обстановку. Постоянный приток свежего воздуха в спальное помещение также способствует спокойному и глубокому сну.

**Физкультурно-оздоровительная работа.** Под руководством медицинского персонала следует осуществлять комплекс закаливающих процедур с использованием природных факторов: воздуха, солнца, воды, с учетом состояния здоровья детей и местных условий. При проведении закаливающих мероприятий осуществлять дифференцированный подход к детям, учитывая их индивидуальные возможности. Важно обращать внимание на выработку у детей правильной осанки.

В помещении следует обеспечивать оптимальный температурный режим, регулярное проветривание; приучать детей находиться в помещении в облегченной одежде.

Важно обеспечивать оптимальный двигательный режим — рациональное сочетание различных видов занятий и форм двигательной активности, в котором общая продолжительность двигательной активности составляет не менее 60% от всего времени бодрствования.

Поощрять участие детей в совместных подвижных играх и физических упражнениях на прогулке. Развивать инициативу детей в организации самостоятельных подвижных и спортивных игр и упражнений, поощрять самостоятельное использование детьми имеющегося физкультурного и спортивно-игрового оборудования. Воспитывать интерес к физическим упражнениям, учить пользоваться физкультурным оборудованием вне занятий (в свободное время).

Ежедневно следует проводить с детьми утреннюю гимнастику.

В процессе образовательной деятельности, требующей высокой умственной нагрузки, и в середине времени, отведенного на непрерывную образовательную деятельность, рекомендуется проводить физкультминутку длительностью 1–3 минуты.

### **Учебный план**

Учебный план реализации образовательной программы МАДОУ ДС № 4 «Родничок» является нормативным документом, регламентирующим организацию образовательного процесса в дошкольном образовательном учреждении (далее – ДОУ) с учетом его специфики, учебно-методического, кадрового и материально-технического оснащения. Учебным планом ДОУ, устанавливается перечень образовательных областей, объем учебного времени, отводимого на проведение непрерывной непосредственно образовательной деятельности. Учебный план определяет объем, и содержание обязательной части (базовый компонент) реализуемой основной образовательной программы дошкольного образования и части, формируемой участниками образовательного процесса.

Учебный план представляет собой, реализацию образовательной деятельности через занятия.

Объем обязательной части Программы ДОУ составляет не менее 60% от её общего объема; части, формируемой участниками образовательных отношений, не более 40%.

При построении воспитательно-образовательного процесса учитывается принцип интеграции образовательных областей в соответствии с возрастными возможностями и особенностями воспитанников, спецификой образовательных областей.

Недельная нагрузка определяется в соответствии с требованиями следующих нормативных документов:

- Санитарные правила СП 2.4.3648-20 "Санитарно-эпидемиологические требования к организациям воспитания и обучения, отдыха и оздоровления детей и молодежи";
- Санитарные правила и нормы СанПиН 1.2.3685-21 «Гигиенические нормативы и требования к обеспечению безопасности и (или) безвредности для человека факторов среды обитания»;
- Инструктивно методическое письмо Министерства образования Российской Федерации «О гигиенических требованиях к максимальной нагрузке на детей дошкольного возраста в организованных формах обучения» от 14.03.2000 года №65/23-16;

### **Требования к организации образовательного процесса**

Санитарные правила и нормы СанПиН 1.2.3685-21 «Гигиенические нормативы и требования к обеспечению безопасности и (или) безвредности для человека факторов среды обитания»

Показатель	Организация, возраст		Норматив
1	2		3
Начало занятий, не ранее	все возрастные группы		8.00
Окончание занятий, не позднее	при реализации образовательных программ дошкольного образования		17.00
	при реализации дополнительных образовательных программ, деятельности кружков (студий), спортивных секций	до 7 лет	19.30
		7-10 лет	20.00
Продолжительность занятий для детей дошкольного возраста, не более	от 1 до 3 лет	10 мин	
Продолжительность дневной суммарной образовательной нагрузки для детей дошкольного возраста, не более	от 1 до 3 лет	20 мин/2	
Продолжительность перерывов между занятиями, не менее	все возраста	10 мин	

Предельно допустимая образовательная нагрузка в неделю при организации непрерывной образовательной деятельности, включая реализацию образовательных задач части, формируемой участниками образовательных отношений не превышает установленных норм.

### **Распределение объема времени по реализации образовательной программы**

Расчет времени производится в соответствии с п.2.10 Федеральный государственный образовательный стандарт дошкольного образования. В объем образовательной деятельности, осуществляемой в процессе организации различных видов детской деятельности (непосредственно организованная деятельность) входит время на:

-образовательную деятельность, осуществляемую в различных видах детской деятельности: игровая, коммуникативная, трудовая, познавательная-исследовательская,



продуктивная, музыкальная, художественная, чтение;

-образовательная деятельность, осуществляемая в режимных моментах;

-самостоятельная деятельность;

-взаимодействие с семьями воспитанников по реализации основной образовательной программы дошкольного образования.

Время для реализации основной образовательной программы дошкольного образования при 12 часовом режиме пребывания: 12 час = 720 мин = 100%

Объем обязательной части основной образовательной программы дошкольного образования составляет не менее 60% времени, необходимого для реализации основной образовательной программы дошкольного образования; объем части, формируемой участниками образовательных отношений не более 40% (п.2.10 Федеральный государственный образовательный стандарт дошкольного образования).

**Время необходимое на реализацию программы в группах общеразвивающей направленности (на день)**

Время пребывания	Заданный норматив
	(от 1 до 2 лет)
12 час (100%)	720 мин
Уход и присмотр (дневной сон)	180 мин
Время, необходимое на реализацию Программы	540 мин 100%
Объем обязательной части программы не менее – 60%	
Образовательная деятельность(занятие)	100 мин. 18,5%
Образовательная деятельность в ходе режимных моментов (от общего объема программы) (СОД)	370 мин. 68,6%
Объем части программы, формируемой участниками образовательного процесса – 40% от времени, необходимого на реализацию программы	
Образовательная деятельность( занятие)	-
Объем самостоятельной деятельности	
Объем самостоятельной деятельности (от общего объема программы)	50 мин. 9,2%
Взаимодействие с семьями воспитанников от общего объема программы)	20 мин. 3,7%
ИТОГО:	100%

**План взаимодействия с семьями воспитанников**

**Цель:** создание единого образовательного пространства через взаимодействие детского сада и семьи по вопросам воспитания образования ребенка.

Месяцы	Название мероприятия
Сентябрь	<ol style="list-style-type: none"> <li>1. Памятка для родителей: Примите наши правила.</li> <li>2. Консультация: «Малыш с года до двух. Какой он?»</li> <li>3. Возрастные особенности детей 2-го года жизни, ознакомление с режимными моментами.</li> <li>4. Беседа «Как облегчить адаптацию»</li> <li>5. Памятка «Для вновь поступивших родителей»</li> <li>6. Родительское собрание «Адаптируемся вместе»»</li> <li>7. «Рекомендации для родителей в период адаптации ребенка к детскому саду»</li> </ol>
Октябрь	<ol style="list-style-type: none"> <li>1. Консультация «Уроки светофора»</li> <li>2. Наглядная информация: «Читаем детям – читаем вместе с детьми»</li> <li>3. Подготовка выставки книг «Книжка – малышка»</li> <li>4. Фотовыставка «Неваляшки» - это мы!!</li> <li>5. Фотовыставка «Все о нас!»</li> <li>6. Консультация «Профилактика простудных заболеваний»</li> <li>7. «Здоровье всему голова» (профилактика гриппа)</li> </ol>
Ноябрь	<ol style="list-style-type: none"> <li>1. Родительское собрание на тему: «День за днем говорим и растем»</li> <li>2. Анкетирование родителей «Развитие речи детей раннего возраста в семье»</li> <li>3. Памятка для родителей «Развиваем речь детей»</li> <li>4. Консультация «Мои пальчики расскажут»</li> <li>5. Консультация «Как развивать речь ребенка во время прогулки»</li> <li>6. Информация для родителей «Фольклор для маленьких»</li> <li>7. Консультация «Формирование правильного звукопроизношения»</li> <li>8. Оформление газеты, посвященной Дню матери.</li> </ol>
Декабрь	<ol style="list-style-type: none"> <li>1. Консультация «Роль семьи в формировании навыков самообслуживания»</li> <li>2. Консультация «Я сам!»</li> <li>3. Анкетирование по теме: «Роль семьи в формировании навыков самообслуживания»</li> <li>4. Информация для родителей «Формирование гигиенических навыков и привычек»</li> <li>5. Консультация «Раннее детство: у истоков развития личности»</li> <li>6. Поздравление «С Новым годом, с новым счастьем!»</li> </ol>
Январь	<ol style="list-style-type: none"> <li>1. Консультация «Здоровая семья – здоровый малыш»</li> <li>2. Анкетирование «Путь к здоровью ребенка лежит через семью»</li> <li>3. Памятка для родителей «Режим дня и его значение»</li> <li>4. Консультация «Развитие двигательных навыков и двигательной активности»</li> <li>5. Информация для родителей «Вместе с мамой, вместе с папой»</li> <li>6. Консультация «Будь здоров, малыш!»</li> <li>7. «Посмотрите, как стараемся, вместе закаляемся»</li> <li>8. Беседа «Правильное питание – основа здоровья»</li> </ol>
Февраль	<ol style="list-style-type: none"> <li>1. Консультация «Подвижные игры для детей младшего возраста»</li> <li>2. Памятка для родителей «Домашний игровой уголок младшего дошкольника. Его безопасность»</li> <li>3. Консультация «Дети - наша общая забота»</li> </ol>

	<ul style="list-style-type: none"> <li>4. Информация для родителей «Одежда детей в помещении и на прогулке»</li> <li>5. Консультация «Профилактика детского травматизма»</li> <li>6. Фоторепортаж «С любовью, для папы!»</li> </ul>
Март	<ul style="list-style-type: none"> <li>1. Родительское собрание «Что наша жизнь? Игра!»</li> <li>2. Информация «Ладушки - ладушки» (о развитии мелкой моторики)</li> <li>3. Консультация «Ребенок и игрушка»</li> <li>4. Консультация «Игры для детей раннего возраста в группе и в семье»</li> <li>5. Памятка «Полезные игрушки»</li> <li>6. Папка - передвижка «Игрушки своими руками»</li> <li>7. Выставка детских рисунков «Рисуем с папой мамин портрет»</li> </ul>
Апрель	<ul style="list-style-type: none"> <li>1. Консультация «Развитие чувства цвета у детей раннего дошкольного возраста»</li> <li>2. Консультация «Рисование нетрадиционными способами с детьми раннего возраста»</li> <li>3. «Сотворчество. Плюсы и минусы»</li> <li>4. Фотовыставка «Мы растем»</li> <li>5. Выставка «День добрых дел»</li> </ul>
Май	<ul style="list-style-type: none"> <li>1. Фотовыставка «О первых успехах малышей»</li> <li>2. Родительское собрание "Итоги работы за год"</li> <li>3. Консультация "Организация летнего отдыха"</li> <li>4. Консультация «Первая помощь при укусах жалящих насекомых, клещей»</li> <li>5. Консультация «Босиком по росе. Как закалывать ребенка на даче»</li> </ul>
Июнь	<ul style="list-style-type: none"> <li>1. Информация «Какие игрушки необходимы детям»</li> <li>2. Консультация «Капризы и упрямство»</li> <li>3. Консультация «Если ребёнок ужалила пчела»</li> <li>4. Памятка «О летнем отдыхе детей»</li> <li>5. Папка –передвижка «Рекомендации родителям о ПДД»</li> <li>6. Выставка детских рисунков «Здоровье всему голова»</li> </ul>
Июль	<ul style="list-style-type: none"> <li>1. Информация Формирование культуры трапезы»</li> <li>2. Консультация «Влияние родительских установок на развитие детей»</li> <li>3. Консультация «Воспитание дружеских отношений в игре»</li> <li>4. Памятка ««Зелёный мир на окне»»</li> <li>5. Папка –передвижка «Играйте вместе с детьми»</li> <li>6. Выставка детских рисунков ««Дисциплина на улице - залог безопасности»»</li> </ul>
Август	<ul style="list-style-type: none"> <li>1. Информация «Положи своё сердце у чтения»</li> <li>2. Консультация «Правила безопасности для детей. Безопасность на дорогах»</li> <li>3. Консультация «Учим ребенка общаться»</li> <li>4. Памятка «Сенсорное развитие детей с речевыми нарушениями»</li> <li>5. Папка-передвижка «Правильна ли правильная раскраска?»</li> <li>6. Выставка детских рисунков «Счастье - это когда тебя понимают»</li> </ul>

**Паспорт  
развивающей предметно-пространственной среды  
группы общеразвивающей направленности от 1 года до 3 лет**





Развивающая предметно-пространственная среда группы включает в себя обеспечение активной жизнедеятельности ребенка, становления его субъектной позиции, развития творческих проявлений всеми доступными, побуждающими к самовыражению средствами.

Программное методическое информационное обеспечение:

- соответствует санитарным правилам СП 2.4.3648-20 "Санитарно-эпидемиологические требования к организациям воспитания и обучения, отдыха и оздоровления детей и молодежи";
- соответствует правилам пожарной безопасности;
- средства обучения и воспитания в соответствии с возрастом и индивидуальными особенностями развития детей.

№ п\п	Вид помещения социально-бытового и иного назначения	площадь, м <sup>2</sup>
1	Приемная	18,0
2	Игровая комната	50,3
3	Спальная комната	52,3
4	Буфетная комната	6,3
5	Туалетная комната	6,6
6	Комната умывальная	10,5
7	Комната для верхней одежды	3,1
8	Общая площадь	144,0

№ п/п	Вид помещения социально-бытового и иного назначения	Наименование оборудования, ТСО	Кол-во, шт
1.	<p align="center"><b>Приемная</b></p> 	шкаф для одежды (дет)	24
		скамейки	5
		шкаф для одежды педагога	1
		Комод пластмассовый (3 выдвигающих секций)	1
		стенд для родителей "Наше творчество"	2
		стенд "Здоровье"	1
		стенд "Уголок безопасности"	1
		стенд "Для Вас, родители"	1
		стенд "Меню"	1
		ковер	1
2.	<p align="center"><b>Игровая комната</b></p> 	Полка для комнатных растений	1
		Полка для книг	1
		Сенсорный уголок	1
		Пуфики	2
		Шкаф секционный с полками для игрушек	3
		Стол детский	5
		Стул детский	20
		Ковёр	1
		Диван детский	1
		Кухня	1
		Спортивный уголок	1
		Магнитофон	1
		Табурет	1
Пуфик	1		



		Мольберт	1
3.	<b>Спальная комната</b> 	Кровати	20
		Стул взрослый	1
		Стол письменный	1
		Шкаф для пособий	2
		Комод пластмассовый (5 выдвижных секций)	1
		Ковер	1
		4.	<b>Буфетная комната</b> 
Посудомоечная машина	1		
Стол для раскладки	1		
Шкафы для хранения посуды	2(верх)+4(низ)		
Раковины	3		
Салфетницы	5		
Посуда и столовые приборы			
Кастрюли	3		
Ведро под третье блюдо	1		
Тарелки под первое блюдо	20		
Тарелки под второе блюдо	21		
Салатницы	20		
Хлебницы	5		
Ложки столовые	20		
Ложки маленькие	20		
Ножи	2		
Доски разделочные	2		
Половник	1		
5.	<b>Туалетная комната</b> 		
		Раковины (детские)	4
		Раковины (для педагогов)	1
		Мыльницы	4
		Полка с зеркалом	1
		Полка для горшков	2
		Горшки	20
		Унитазы (детские)	4
		Поддон для подмывания	1
		Шкаф для уборочного инвентаря	1
		6.	<b>Комната для верхней одежды</b> 
Полка для обуви (детской)	1		
Вешалки секционные	3		
Выносной материал			
Лопатки	15		
Наборы для песочниц	10		
Лопата для чистки снега	2		
7.	<b>Прогулочная площадка</b>	Веранда	1
		Горка	1
		Песочница	1
		Качалка	1
		Лавочка	1

		Клумбы	5
--	---	--------	---

Пространство группы организовано с учетом возрастных особенностей детей. Созданы уголки развития, оснащенные развивающими материалами (книги, игрушки, материалы для творчества, развивающее оборудование и пр.). Все предметы находятся в доступном для детей месте.

Оснащение уголков развития меняется в соответствии с тематическим планированием образовательного процесса.

#### Развивающая предметно-пространственная среда группы

№ п/п	Центр, Фото	Оснащение центра	Кол-во, шт
1.	<p style="text-align: center;"><b>Центр сенсорного развития</b></p> 	Пирамидка пластмассовая (большая) мозаика шнуровка лото предметные сюжетные картинки «Геометрическое лото» «Готовим завтрак» «Конструктор» ДЗ Кубики «Сложи картинку» из 4 кубиков Домино: «Фрукты» «Животные» «Игрушки» Лото: «Предметы»	2 2 4 4 4 1 1 6 4 1 1 1 1 1
<p><b>Виды деятельности детей:</b> совместные игры со сверстниками под руководством взрослого; общение с взрослым, экспериментирование с материалами и веществами (песок, вода, тесто и пр.); предметная деятельность и игры с составными и динамическими игрушками.</p>			
2.	 <p style="text-align: center;"><b>Центр конструирования</b></p>	Цветной конструктор «Городок» «Лего» «Томик» «Зоопарк» Крупный пластмассовый конструктор Конструктор пластмассовый (среднего размера) Пластики цветные Вкладыши квадратные полые	1 2 10 2 1 1 1 2

**Виды деятельности детей:** двигательная активность, совместные игры со сверстниками под руководством взрослого; общение со взрослым, экспериментирование с материалами и веществами; предметная деятельность и игры с составными и динамическими игрушками.

3.	<p style="text-align: center;"><b>Центр сюжетно-отобразительной игры</b></p> 	«Колыбелька» (маленькая)	2
		Кукольные кровати:	2
		«Колыбелька» (маленькая)	1
		Набор «Самовар»	1
		Комп. Предметов пост.белья	2
		Гладильная доска	1
		Утюги детские	3
		Набор доктор «Медик»	2
		Набор «Натали»	1
		Набор столовый пластмассовый	1
		Поднос с разноцветной посудой для кукол	
		Кукольные кровати:	2
		«Колыбелька» (маленькая)	1

**Виды деятельности детей:** двигательная активность, самообслуживание и действия с бытовыми предметами-орудиями (ложка, совок, лопатка и пр.), совместные игры со сверстниками под руководством взрослого; общение с взрослым, экспериментирование с материалами и веществами.

4.	<p style="text-align: center;"><b>Центр музыкального развития</b></p> 	магнитофон	1
		Диски с записью детских песен	3
		барабан	1
		бубен	2
		погремушки	20
		металлофон	3
		неваляшка	2
		колокольчики	2
		бубенцы	2
		маракасы	3
		Музыкальный молоток	1
		балалайка	1
		большая ширма	1

**Виды деятельности детей:** двигательная активность, восприятие смысла музыки, сказок, стихов, рассматривание картинок, совместные игры со сверстниками под руководством взрослого; общение с взрослым, экспериментирование с материалами и веществами; предметная деятельность и игры с составными и динамическими игрушками.

5.	<b>Центр экспериментирования</b>	мыльные пузыри	2
----	----------------------------------	----------------	---

	формы для пересыпания материалов	10
	клеенка	2
	материал для пересыпания (крупы)	5
	емкости для хранения и пересыпания материалов	5
	лупы	5
	игрушка пластиковая водная «Уточка с утятами», «Лягушка с лягушатами»	1
	Наборы «Сито»	10



**Виды деятельности детей:** самообслуживание и действия с бытовыми предметами-орудиями (ложка, совок, лопатка и пр.), совместные игры со сверстниками под руководством взрослого; общение со взрослым, экспериментирование с материалами и веществами (песок, вода, тесто и пр.); предметная деятельность и игры с составными и динамическими игрушками.




<b>6. природы</b>  	Растения фикус, бегония, бальзамин, герань	1
	Набор животных «Насекомые»	1
	Набор инвентаря «Садовник»	1
	Материалы для развития трудовых навыков: лейки для полива комнатных растений, грабли для рыхления, лопатки	10 10 10 5
	Коллекция природного материала: камушки, ракушки, шишки	4 2 4

**Виды деятельности детей:** самообслуживание и действия с бытовыми предметами-орудиями (ложка, совок, лопатка и пр.), общение с взрослым, экспериментирование с материалами и веществами (песок, вода, тесто и пр.); предметная деятельность и игры с составными и динамическими игрушками.

<b>7. Центр патриотического воспитания</b>  	«Государственные символы России» Флаг РФ	1
	Кукла в русском народном костюме «Россиянка»	1
	Куклы в костюмах народностей «Ханты - манси»	2
	Иллюстрация «Семья ханты и манси»	1
	Набор «Матрешки»	1
	Наглядно – дидактическое пособие: Матрешкины частушки и потешки.	1 1
	Матрешкины физкультминутки. Картотека игр с матрешками.	1 1
	Детские стихи про матрешку	1



		Наглядно-дидактическое пособие «Сказочная гжель» «Городецкая роспись» «Дымковская игрушка» «Золотая хохлома» «Каргопольская игрушка»	1 1 1 1 1
<b>Виды деятельности детей:</b> совместные игры со сверстниками под руководством взрослого; общение с взрослым, экспериментирование с материалами и веществами (песок, вода, тесто и пр.); предметная деятельность и игры с составными и динамическими игрушками.			
8.	<p style="text-align: center;"><b>Центр книжный</b></p> 	<p style="text-align: center;"><b>Художественная литература</b></p> Скворцова И. «Логопедические игры» Теплюк С.Н. «Большой, маленький» С.Н. Савушкин «Большой, маленький» Т.В. Нилова «Ладушки, ладушки» П.О. Кирилова «Новогодние огоньки» С. Михалков «Стихи о маме» Р.н.с. «Волк и козлята» Р.н.с. «Колобок» Р.н.с. «Колобок» Р.н.с. «Теремок» Р.н.с. «Репка» Р.н.с. «Маша и медведь» Сказка об умном мышонке.	1 1 1 1 1 1 1 1 1 1 1 1
<b>Виды деятельности детей:</b> восприятие смысла музыки, сказок, стихов, рассматривание картинок, совместные игры со сверстниками под руководством взрослого; общение с взрослым.			
9.	<p style="text-align: center;"><b>Центр физического развития</b></p> 	Флажки Ленты Верёвки (короткие) Верёвки (длинные) Дорожка массажная (красная) Дорожка массажная (с красными следами) Дорожка массажная (с зелёными следами) Мячи большие Мячи маленькие Мяч массажный с шипами Обруч Детский массажный коврик «Первые шаги» (прямоугольной формы)	20 20 15 3 1 1 1 6 20 20 3 1
<b>Виды деятельности детей:</b> двигательная активность, совместные игры со сверстниками под руководством взрослого; общение с взрослым, предметная деятельность и игры с составными и динамическими игрушками.			
10.	<p style="text-align: center;"><b>Центр безопасности</b></p>	Коврик - пазлы «Дорога» Макет «Автозаправочная станция» Звуковой коврик «Транспорт»	1 1 1

	Плакат ПДД	1																																		
	Полицейский жезл	1																																		
	Коврик-пазлы «Дорога»	2																																		
	Звуковой коврик «Транспорт»	1																																		
	Полицейский жезл	1																																		
	Игрушечный светофор	2																																		
	Дорожные знаки	2																																		
	Руль(игрушечный)	2																																		
	«Гоночная»	2																																		
	«Грузовая»	6																																		
<p><b>Виды деятельности детей:</b> двигательная активность, совместные игры со сверстниками под руководством взрослого; общение с взрослым; предметная деятельность и игры с составными и динамическими игрушками.</p>																																				
11.	<p><b>Центр изобразительной деятельности</b></p> 	<table border="1"> <tbody> <tr> <td>Восковые мелки</td> <td>10</td> </tr> <tr> <td>Цветной мел</td> <td>5</td> </tr> <tr> <td>Гуашевые краски</td> <td>10</td> </tr> <tr> <td>Акварельные краски</td> <td>20</td> </tr> <tr> <td>Карандаши цветные</td> <td>20</td> </tr> <tr> <td>Пластилин</td> <td>20</td> </tr> <tr> <td>Картон</td> <td>20</td> </tr> <tr> <td>Кисти</td> <td>20</td> </tr> <tr> <td>Доски для лепки</td> <td>20</td> </tr> <tr> <td>Поролоновые штампы</td> <td>20</td> </tr> <tr> <td>Стеки</td> <td>20</td> </tr> <tr> <td>Клей (карандаш)</td> <td>10</td> </tr> <tr> <td>Альбомы</td> <td>10</td> </tr> <tr> <td>Стаканы для воды «непроливайка»</td> <td>20</td> </tr> <tr> <td>Палитра</td> <td>20</td> </tr> <tr> <td>Цветная бумага</td> <td>20</td> </tr> <tr> <td>Цветная бумага гофрированная</td> <td>10</td> </tr> </tbody> </table>	Восковые мелки	10	Цветной мел	5	Гуашевые краски	10	Акварельные краски	20	Карандаши цветные	20	Пластилин	20	Картон	20	Кисти	20	Доски для лепки	20	Поролоновые штампы	20	Стеки	20	Клей (карандаш)	10	Альбомы	10	Стаканы для воды «непроливайка»	20	Палитра	20	Цветная бумага	20	Цветная бумага гофрированная	10
Восковые мелки	10																																			
Цветной мел	5																																			
Гуашевые краски	10																																			
Акварельные краски	20																																			
Карандаши цветные	20																																			
Пластилин	20																																			
Картон	20																																			
Кисти	20																																			
Доски для лепки	20																																			
Поролоновые штампы	20																																			
Стеки	20																																			
Клей (карандаш)	10																																			
Альбомы	10																																			
Стаканы для воды «непроливайка»	20																																			
Палитра	20																																			
Цветная бумага	20																																			
Цветная бумага гофрированная	10																																			
<p><b>Виды деятельности детей:</b> общение с взрослым, экспериментирование с материалами и веществами (песок, вода, тесто и пр.); предметная деятельность и игры с составными и динамическими игрушками.</p>																																				
12.	<p><b>Центр театрализации</b></p> 	<table border="1"> <tbody> <tr> <td>Раздвижная ширма</td> <td>1</td> </tr> <tr> <td>Деревянный настольный театр «Колобок»</td> <td>1</td> </tr> <tr> <td>«Теремок»</td> <td>1</td> </tr> <tr> <td>«Репка»</td> <td>1</td> </tr> <tr> <td>«Курочка Ряба»</td> <td>1</td> </tr> <tr> <td>«Волк и семеро козлят»</td> <td>1</td> </tr> <tr> <td>«Зайкина избушка»</td> <td>1</td> </tr> <tr> <td>«Маша и медведь»</td> <td>1</td> </tr> <tr> <td>«Смоляной бычок»</td> <td>1</td> </tr> <tr> <td>«Три поросенка»</td> <td>1</td> </tr> <tr> <td>Театр «Би-ба-бо» «Колобок»</td> <td>1</td> </tr> <tr> <td>Пальчиковый театр «Теремок»</td> <td>1</td> </tr> </tbody> </table>	Раздвижная ширма	1	Деревянный настольный театр «Колобок»	1	«Теремок»	1	«Репка»	1	«Курочка Ряба»	1	«Волк и семеро козлят»	1	«Зайкина избушка»	1	«Маша и медведь»	1	«Смоляной бычок»	1	«Три поросенка»	1	Театр «Би-ба-бо» «Колобок»	1	Пальчиковый театр «Теремок»	1										
Раздвижная ширма	1																																			
Деревянный настольный театр «Колобок»	1																																			
«Теремок»	1																																			
«Репка»	1																																			
«Курочка Ряба»	1																																			
«Волк и семеро козлят»	1																																			
«Зайкина избушка»	1																																			
«Маша и медведь»	1																																			
«Смоляной бычок»	1																																			
«Три поросенка»	1																																			
Театр «Би-ба-бо» «Колобок»	1																																			
Пальчиковый театр «Теремок»	1																																			
<p><b>Виды деятельности детей:</b> двигательная активность, восприятие смысла музыки, сказок, стихов, рассматривание картинок, совместные игры со сверстниками под руководством взрослого; общение с взрослым; предметная деятельность и игры с составными и динамическими игрушками.</p>																																				

13.	<p align="center"><b>Игровой центр с крупными мягкими конструкциями</b></p> 	Мягкие модули - домики для легкого изменения игрового пространства	1 комплект
<p><b>Виды деятельности детей:</b> совместные игры со сверстниками под руководством взрослого; общение с взрослым, предметная деятельность и игры с составными и динамическими игрушками.</p>			

### Приложение 3

#### Учебно – методическое сопровождение программы

##### **Образовательная область «Социально-коммуникативное развитие»**

Перечень пособий, дополняющих и обновляющих содержание образовательной области в соответствии с задачами Программы:

- ребёнок проявляет положительное отношение к миру, разным видам труда, другим людям и самому себе;
- у ребёнка выражено стремление заниматься социально значимой деятельностью; ребёнок способен к осуществлению социальной навигации как ориентации в социуме и соблюдению правил безопасности в реальном и цифровом взаимодействии;
- ребёнок способен понимать свои переживания и причины их возникновения, регулировать свое поведение и осуществлять выбор социально одобряемых действий в конкретных ситуациях, обосновывать свои ценностные ориентации;
- ребёнок стремится сохранять позитивную самооценку

Возрастная группа	Наименование
1-2 лет	<ul style="list-style-type: none"> <li>▪ Развитие общения детей со сверстниками: Е.О. Смирнова, В.М. Холмогорова (1–3 года).</li> <li>▪ Колдина Д. Н. Игры-занятия с малышом. Первый год жизни.</li> </ul>

##### **Образовательная область «Познавательное развитие»**

Перечень пособий, дополняющих и обновляющих содержание образовательной области в соответствии с задачами Программы:

- ребёнок способен применять в жизненных и игровых ситуациях знания о количестве, форме, величине предметов, пространстве и времени, умения считать, измерять, сравнивать, вычислять и тому подобное ребёнок имеет разнообразные познавательные умения: определяет противоречия, формулирует задачу исследования, использует разные способы и средства проверки предположений: сравнение с эталонами, классификацию, систематизацию, некоторые цифровые средства и другое;
- ребёнок проявляет любознательность, активно задает вопросы взрослым и сверстникам;
- интересуется субъективно новым и неизвестным в окружающем мире;

- способен самостоятельно придумывать объяснения явлениям природы и поступкам людей; склонен наблюдать, экспериментировать;
- строить смысловую картину окружающей реальности, использует основные культурные способы деятельности

Возрастная группа	Наименование
1-2 лет	<ul style="list-style-type: none"> <li>▪ Развитие предметной деятельности и познавательных способностей: Е.О. Смирнова, Т.В. Ермолова, С.Ю. Мещерякова (Игры занятия с детьми раннего возраста) (1-3 года).</li> <li>▪ Развивающие занятия с детьми раннего возраста: простые секреты успешной работы: Н.В. Пешкова (1-3года).</li> <li>▪ Сенсорное развитие детей раннего возраста: Е.А. Янушко (1-3 года).</li> <li>▪ Воспитание сенсорной культуры ребенка: Л.А. Венгер, Э.Г. Пилюгина, Н.Б. Венгер (1-6 лет)</li> <li>▪ Дидактические игры и занятия с детьми раннего возраста: С.Л. Новоселова.</li> <li>▪ Познавательное развитие ребенка раннего дошкольного возраста: О.Э.Литвинова.</li> <li>▪ Организация совместной деятельности с детьми раннего возраста на прогулке: Т.Г. Филипова</li> <li>▪ Комплексные развивающие занятия с детьми раннего возраста: Е.Е. Хомякова</li> </ul>

### **Образовательная область «Развитие речи»**

Перечень вариативных систем, дополняющих и обновляющих содержание образовательной области в соответствии с задачами Программы:

- ребёнок владеет речью как средством коммуникации, ведет диалог со взрослыми и сверстниками, использует формулы речевого этикета в соответствии с ситуацией общения, владеет коммуникативно-речевыми умениями;
- ребёнок знает и осмысленно воспринимает литературные произведения различных жанров, имеет предпочтения в жанрах литературы, проявляет интерес к книгам познавательного характера, определяет характеры персонажей, мотивы их поведения, оценивает поступки литературных героев;
- ребёнок правильно, отчетливо произносит все звуки родного языка

Возрастная группа	Наименование
1-2 лет	<ul style="list-style-type: none"> <li>▪ Колдина Д. Н. Развитие речи с детьми 1–3 лет. Хрестоматия для чтения детям в детском саду и дома: 1–3 года.</li> <li>▪ Раннее детство: Развитие речи и мышление: Л.Н. Павлова (1-3 года)</li> </ul>

### **Образовательная область «Художественно-эстетическое развитие»**

Перечень вариативных систем, дополняющих и обновляющих содержание образовательной области в соответствии с задачами ФОП ДО:

- ребёнок владеет умениями, навыками и средствами художественной выразительности в различных видах деятельности и искусства;
- использует различные технические приемы в свободной художественной деятельности;
- ребёнок участвует в создании индивидуальных и коллективных творческих работ, тематических композиций к праздничным утренникам и развлечениям, художественных проектах;

– ребёнок самостоятельно выбирает технику и выразительные средства для наиболее точной передачи образа и своего замысла, способен создавать сложные объекты и композиции, преобразовывать и использовать с учётом игровой ситуации

Возрастная группа	Наименование
1-2 лет	<ul style="list-style-type: none"> <li>▪ Приобщение детей к художественной-эстетической деятельности: Н.И. Ганощенко, С.Ю. Мещерякова (1-3 года).</li> <li>▪ Развитие мелкой моторики рук у детей раннего возраста : Е.А. Янушко</li> </ul>

### Образовательная область «Физическое развитие»

**Перечень** вариативных систем, дополняющих и обновляющих содержание образовательной области в соответствии с задачами ФООП ДО:

Возрастная группа	Наименование
1-2 лет	<ul style="list-style-type: none"> <li>▪ Развитие ребенка раннего возраста (основные показатели) :Е. Волосова.</li> <li>▪ Ясли –это серьезно: В. Алямовская</li> <li>▪ Колдина Д. Н. Подвижные игры и упражнения с детьми 1–3 лет.</li> <li>▪ Лайзане С.Я. «Физическая культура для малышей» .</li> <li>▪ Работа по адаптации и развитию детей в возрасте от 1 до 2 лет в условиях ДОУ : Т.А. Боброва</li> </ul>

## Приложение 4

### Тематическое планирование в группе общеразвивающей направленности от 1 до 3 лет

Срок освоения темы	Объединяющая тема	Группы общеразвивающей направленности
		1-2
<b>Сентябрь</b>		
1-я неделя сентября 02.09.24-06.09.24	«Здравствуй, детский сад! Мой город»	«Здравствуй детский сад!»
2-я неделя сентября 09.09.24-13.09.24	«Осень наступила» (признаки осени)	Познакомимся с осенью (признаки осени,)
3-я недели сентября 16.09.24-20.09.24	«Осеннее дефиле»	Одень куклу потеплее (одежда, обувь, головные уборы)
4-я недели сентября 23.09.24 –27.09.24	«Детский сад»	«Мои любимые игрушки в детском саду»
<b>Октябрь</b>		
		1-2
1-я неделя октября 30.09.24-04.10.24	«Труд людей»	«Бабушкино подворье»
2-я неделя октября 07.10.24-11.10.24	«Осенняя природа»	«Осень золотая» (признаки осени)

3-я неделя октября 14.10.24-18.10.24	«Что нам осень принесла»	«Собираем урожай»
4-я неделя октября 21.10.24-25.10.24	«Знакомство с народной культурой и традициями»	«Дымковская игрушка»
5-я неделя октября 28.10.24-01.12.24	«Мы - россияне» (День народного единства)	«Играем вместе»
<b>Ноябрь</b>		
		<b>1-2</b>
1-я неделя ноября 05.11.24- 08.11.24	«Безопасность»	Что случилось с куклой Машей? (ОБЖ)
2 -я неделя ноября 11.11.24-15.11.24	«Предметный мир»	«Мир вокруг нас»
3-я неделя ноября 18.11.24-22.11.24	«День матери»	«Мамины помощники»
4 -я неделя ноября 25.11.24-29.11.24	«Неделя народных игр и игрушек»	«Неделя народных игр и игрушек»
<b>Декабрь</b>		
		<b>1-2</b>
1-я неделя декабря 02.12.24-06.12.24	«День рождение Югры»	«Мой дом»
2-я неделя декабря 09.12.24-13.12.24	«Зима пришла»	«В гости к нам пришла зима» ( <i>признаки зимы, как животные готовятся к зиме, зимующие птицы, помощь им</i> )
3-я неделя декабря 16.12.24-20.12.24	«Мастерская Деда Мороза»	«Мастерская Деда Мороза»
4-я неделя декабря 23.12.24-27.12.24	Здравствуй, здравствуй, новый год!	Здравствуй, здравствуй, новый год! (новогодний утренник)
<b>Январь</b>		
		<b>1-2</b>
2-я неделя января 09.01.25-10.01.25	«Охрана природы»	«Дети – друзья природы»
3-я неделя января 13.01.25-17.01.25	«Безопасность всегда и везде»	С горки радостно качусь вместе (ОБЖ, игры, развлечения, ЗОЖ)
4-я неделя января 20.01.25-24.01.25	«Неделя доброты»	«Что такое хорошо, что такое плохо»
5-я неделя января 27.01.25-31.01.25	«Зимние забавы»	«Зимние забавы»
<b>Февраль</b>		
		<b>1-2</b>

1-я неделя февраля 03.02.25-07.02.25	«Неделя науки»	«Волшебница вода»
2-я неделя февраля 10.02.25-14.02.25	«Все профессии важны – все профессии нужны»	Мой папа самый сильный (профессии, оборудование, инструменты)
3-я неделя февраля 17.02.25-21.02.25	«День защитника Отчества»	Мой папа самый сильный (профессии, оборудование, инструменты)
4-я неделя февраля 24.02.25-28.02.25	«Мамы разные нужны, Мамы всякие важны»	«Наша большая семья»
<b>Март</b>		
		<b>1-2</b>
1-я неделя марта 03.03.25-07.03.25	«Международный женский праздник»	Наши любимые мамочки (семья, дом, труд, самообслуживание)
2-я неделя марта 10.03.25-14.03.25	«Весна идет!»	«Весна идет, весне - дорогу» ( <i>признаки весны</i> )
3-я неделя марта 17.03.25-21.03.25	«Земля – наш дом»	«Природа вокруг нас»
4-я неделя марта 24.03.25-28.03.25	«Путешествие в страну театра»	«Волшебный мир театра»
		<b>1-2</b>
1-я неделя апреля 31.03.25-04.04.25	«Неделя детской книги»	«Книжки-малышки»
2-я неделя апреля 07.04.25-11.04.25	«День космонавтики»	<i>Я люблю солнышко</i> (временные, пространственные явления, проявления и эффекты солнца, смена дня и ночи)
3-я неделя апреля 14.04.25-18.04.25	«Природа весной»	<i>Что мы видим за окном</i> (сезонные изменения) Птицы прилетели (прилет птиц, рассказы о птицах)
4-я неделя апреля 21.04.25-25.04.25	Знакомство с народной культурой и традициями	Знакомство с народной культурой и традициями
5-я неделя апреля 28.04.25-30.04.25	«Безопасность»	«Уроки безопасности»
<b>Май</b>		
		<b>1-2</b>
1-я неделя мая 05.05.25-07.05.25	«День Победы»	«Травка зеленеет» (изменения в природе, подготовка к работам по посадке огорода, садовые инструменты)
2-я неделя мая 12.05.25-16.05.25	«День семьи»	«Моя семья»
3-я неделя мая 19.05.25-23.05.25	«Живое вокруг нас»	Живое вокруг нас (цветы луговые, садовые)
4-я неделя мая 26.05.25-30.05.25	«Путешествие на природу»	Безопасность в природе
<b>Июнь</b>		
		<b>1-2</b>
1-я неделя июня 02.06.25-06.06.25	«Здравствуй, лето!»	Здравствуй, лето!

2-я неделя июня 09.06.25-11.06.25	«Я живу в России»	«Лесные птицы и животные»	«Домашние и дикие животные» (закрепление)
3-я неделя июня 16.06.25-20.06.25	С кем я дружу	С кем я дружу	
4-я неделя июня 23.06.25-27.05.25	Безопасность на дороге»	«Виды транспорта»	
<b>Июль</b>			
		<b>1-2</b>	
1-я неделя июля 30.07.25-04.07.25	Моя семья	«Витамины на столе»	
2-я неделя июля 07.07.25-11.07.25	Летние путешествия	«Одежда» (закрепление)	
3-я неделя июля 14.07.25-18.07.25	Я хочу стать чемпионом!	«Азбука здоровья»	
4-я неделя июля 21.07.25-25.07.25	Моя любимая сказка	Моя любимая сказка (герой, игрушка, кукла)	
5-я неделя июля 28.07.25-01.08.25	«На лугу»	«На лугу» (цветы, насекомые)	
<b>Август</b>			
		<b>1-2</b>	
1-я неделя августа 04.08.25-08.08.25	В здоровом теле – здоровы дух	В здоровом теле – здоровы дух	
2-я неделя августа 11.08.25-15.08.25	Я люблю играть	Я люблю играть	
3-я неделя августа 18.08.25-22.08.25	День Российского флага	Я люблю петь	
4-я неделя августа 25.08.25-29.08.25	Спасибо, лето красное!	Спасибо, лето красное!	