

**Муниципальное автономное дошкольное образовательное учреждение  
детский сад №4 «Родничок»**

**ПРИНЯТА**  
на заседании Педагогического совета  
МАДОУ ДС №4 «Родничок»  
(протокол от «27» августа 2024 № 1)

**УТВЕРЖДЕНА**  
Приказом МАДОУ ДС №4 «Родничок»  
от «28» августа 2024 № 169

**РАБОЧАЯ ПРОГРАММА**

**группы общеразвивающей направленности от 6 до 8 лет № 9 «Олененок»**

**Срок реализации программы: 2024-2025 учебный год**

**Воспитатели: Арнаутова Т.А.**

**г. Радужный, 2024 г.**

## Содержание

<b>I.</b>	<b>Целевой раздел</b>	3
I.1.	Обязательная часть	3
I.1.1.	Пояснительная записка	3
I.1.2.	Цели и задачи реализации Программы	5
I.1.3.	Принципы и подходы к формированию Программы	7
I.1.4.	Значимые для разработки и реализации Программы характеристики	7
I.1.5.	Характеристики особенностей развития детей дошкольного возраста	8
I.2.	Планируемые результаты реализации Программы	10
I.2.1.	Планируемые результаты на этапе завершения освоения Программы	10
I.2.2.	Педагогическая диагностика достижения планируемых результатов	12
I.3.	<b>Часть, формируемая участниками образовательных отношений</b>	15
I.4.	Планируемые результаты освоения Программы в части, формируемой участниками образовательных отношений	15
<b>II.</b>	<b>Содержательный раздел программы</b>	19
II.1.	Обязательная часть	19
II.1.1.	Задачи, принципы и содержание образования	19
II.1.2.	Образовательная область «Социально-коммуникативное развитие»	19
II.1.3.	Образовательная область «Познавательное развитие»	24
II.1.4.	Образовательная область «Речевое развитие»	27
II.1.5.	Образовательная область «Художественно-эстетическое развитие»	29
II.1.6.	Образовательная область «Физическое развитие»	39
II.2.	Вариативные формы, способы, методы и средства реализации Программы	45
II.3.	Особенности образовательной деятельности разных видов и культурных практик	52
II.4.	Способы и направления поддержки детской инициативы	59
II.5.	Особенности взаимодействия педагогического коллектива с семьями обучающихся	62
<b>II.8.</b>	<b>Рабочая программа воспитания</b>	68
II.8.1.	Целевой раздел	69
II.8.2.	Содержательный раздел	74
II.8.3.	Организационный раздел	96
II.9.	<b>Часть, формируемая участниками образовательных отношений</b>	97
II.9.1.	Особенности осуществления образовательного процесса в части, формируемой участниками образовательных отношений	97
II.9.2.	Образовательная деятельность «Основы безопасности детей дошкольного возраста»	98
II.9.3.	Образовательная деятельность «Социокультурные истоки»	98
II.9.4.	Образовательная деятельность «Экономическое воспитание дошкольников: формирование предпосылок финансовой грамотности»	100
II.9.5.	Образовательная деятельность «Наследие Югры: на пути к истокам»	100
<b>III.</b>	<b>Организационный раздел (обязательная часть и часть, формируемая участниками образовательных отношений)</b>	101
III.1.	Психолого-педагогические условия, реализации Программы	101
III.2.	Особенности организации развивающей предметно-пространственной среды	103
III.3.	Материально-техническое обеспечение	105
III.4.	Кадровые условия реализации Программы	115
III.5.	Режим и распорядок дня	116
	<b>Приложения</b>	
	План взаимодействия с семьями воспитанников на 2023-2024	126
	Паспорт РППС группы	132
	Учебно-методическое сопровождение Программы	141
	Тематическое планирование	148

## **I. ЦЕЛЕВОЙ РАЗДЕЛ**

### **I.1. Обязательная часть**

#### **I.1.1. Пояснительная записка**

**Рабочая программа группы общеразвивающей направленности от 6 до 8 лет** (далее – Программа) разработана на основе образовательной программы муниципального автономного дошкольного образовательного учреждения детский сад №4 «Родничок», в соответствии с федеральным государственным образовательным стандартом дошкольного образования (утвержден приказом Минобрнауки России от 17 октября 2013 г. № 1155, зарегистрировано в Минюсте России 14 ноября 2013 г., регистрационный № 30384; в редакции приказа Минпросвещения России от 8 ноября 2022 г. № 955, зарегистрировано в Минюсте России 6 февраля 2023 г., регистрационный № 72264) (далее – ФГОС ДО) и федеральной образовательной программой дошкольного образования (утверждена приказом Минпросвещения России от 25 ноября 2022 г. № 1028, зарегистрировано в Минюсте России 28 декабря 2022 г., регистрационный № 71847) (далее – ФОП ДО).

**Нормативно-правовой основой для разработки Программы являются следующие нормативно-правовые документы:**

- Указ Президента Российской Федерации от 7 мая 2018 г. № 204 «О национальных целях и стратегических задачах развития Российской Федерации на период до 2024 года»;
- Указ Президента Российской Федерации от 21 июля 2020 г. № 474 «О национальных целях развития Российской Федерации на период до 2030 года»;
- Указ Президента Российской Федерации от 9 ноября 2022 г. № 809 «Об утверждении основ государственной политики по сохранению и укреплению традиционных российских духовно-нравственных ценностей»
- Федеральный закон от 29 декабря 2012 г. № 273-ФЗ «Об образовании в Российской Федерации»;
- Федеральный закон от 31 июля 2020 г. № 304-ФЗ «О внесении изменений в Федеральный закон «Об образовании в Российской Федерации» по вопросам воспитания обучающихся»
- Федеральный закон от 24 сентября 2022 г. № 371-ФЗ «О внесении изменений в Федеральный закон «Об образовании в Российской Федерации» и статью 1 Федерального закона «Об обязательных требованиях в Российской Федерации»
- распоряжение Правительства Российской Федерации от 29 мая 2015 г. № 999-р «Об утверждении Стратегии развития воспитания в Российской Федерации на период до 2025 года»;
- федеральный государственный образовательный стандарт дошкольного образования (утвержден приказом Минобрнауки России от 17 октября 2013 г. № 1155, зарегистрировано в Минюсте России 14 ноября 2013 г., регистрационный № 30384; в редакции приказа Минпросвещения России от 8 ноября 2022 г. № 955, зарегистрировано в Минюсте России 6 февраля 2023 г., регистрационный № 72264);
- федеральная образовательная программа дошкольного образования (утверждена приказом Минпросвещения России от 25 ноября 2022 г. № 1028, зарегистрировано в Минюсте России 28 декабря 2022 г., регистрационный № 71847);
- Порядок организации и осуществления образовательной деятельности по основным общеобразовательным программам – образовательным программам дошкольного образования (утверждена приказом Минпросвещения России от 31 июля 2020

года № 373, зарегистрировано в Минюсте России 31 августа 2020 г., регистрационный № 59599);

- Санитарные правила СП 2.4.3648-20 «Санитарно-эпидемиологические требования к организациям воспитания и обучения, отдыха и оздоровления детей и молодежи (утверждены постановлением Главного государственного санитарного врача Российской Федерации от 28 сентября 2020 г. № 28, зарегистрировано в Минюсте России 18 декабря 2020 г., регистрационный № 61573);

- Устав МДОУ;

- Программа развития МАДОУ ДС №4 «Родничок»;

- Иные муниципальные и локальные документы.

Программа отвечает образовательному запросу социума, обеспечивает развитие личности детей дошкольного возраста в различных видах общения и деятельности с учетом их возрастных, индивидуальных, психологических и физиологических особенностей, в том числе достижение детьми дошкольного возраста уровня развития, необходимого и достаточного для успешного освоения ими образовательных программ начального общего образования, на основе индивидуального подхода к детям дошкольного возраста и специфичных для детей дошкольного возраста видов деятельности.

Программа состоит из обязательной части и части, формируемой участниками образовательных отношений. Обе части являются взаимодополняющими и необходимыми с точки зрения реализации требований ФГОС ДО.

**Обязательная часть Программы** соответствует ФОП ДО и обеспечивает:

- воспитание и развитие ребенка дошкольного возраста как гражданина Российской Федерации, формирование основ его гражданской и культурной идентичности на доступном его возрасту содержании доступными средствами;

- создание единого ядра содержания дошкольного образования (далее – ДО), ориентированного на приобщение детей к духовно-нравственным и социокультурным ценностям русского народа, воспитание подрастающего поколения как знающего и уважающего историю и культуру своей семьи, большой и малой Родины;

- создание единого федерального образовательного пространства воспитания и обучения детей от рождения до поступления в начальную школу, обеспечивающего ребенку и его родителям (законным представителям), равные, качественные условия ДО, вне зависимости от места и региона проживания.

**В части, формируемой участниками образовательных отношений**, представлены выбранные участниками образовательных отношений программы, направленные на развитие детей в образовательных областях, видах деятельности и культурных практиках:

- Программа «Наследие Югры: на пути к истокам» (Л. Л. Лаикова, П. П. Ушакова, С. Я. Якоб);

- Программа по духовно-нравственному воспитанию дошкольников, «Истоки» и «Воспитание на социокультурном опыте» (под общей редакцией И. А. Кузьмина);

- Программа «Основы безопасности детей дошкольного возраста» (ОБЖ) по программе основы безопасности детей дошкольного возраста» Р. Б. Стеркиной, О. Л. Князевой, Н. Н. Авдеевой;

- «Экономическое воспитание дошкольников: формирование предпосылок финансовой грамотности» Примерная парциальная образовательная программа дошкольного образования для детей 5-7 лет (рекомендовано Министерством образования и науки Российской Федерации»), отобранные с учетом приоритетных направлений,

*климатических особенностей, а также для обеспечения коррекции нарушений развития и ориентированные на потребность детей и их родителей.*

Объем обязательной части Программы составляет не менее 60% от ее общего объема; части, формируемой участниками образовательных отношений, не более 40%.

**Программа представляет собой учебно-методическую документацию, в составе которой:**

- *рабочая программа воспитания,*
- *режим и распорядок дня для всех возрастных групп ДОО,*
- *календарный план воспитательной работы.*

В соответствии с требованиями ФГОС ДО в Программе содержится целевой, содержательный и организационный разделы.

**В целевом разделе Программы** представлены цели, задачи, принципы и подходы к ее формированию; планируемые результаты освоения Программы в дошкольном возрасте, а также на этапе завершения освоения Программы; характеристики особенностей развития детей дошкольного возраста, подходы к педагогической диагностике планируемых результатов.

**Содержательный раздел Программы** включает описание:

- задач и содержания образовательной деятельности по каждой из образовательных областей (социально-коммуникативное, познавательное, речевое, художественно-эстетическое, физическое развитие) в соответствии с федеральной программой и с учетом используемых методических пособий, обеспечивающих реализацию данного содержания.

- вариативных форм, способов, методов и средств реализации Федеральной программы с учетом возрастных и индивидуальных особенностей воспитанников, специфики их образовательных потребностей и интересов;

- особенностей образовательной деятельности разных видов и культурных практик;

- способов поддержки детской инициативы;

- особенностей взаимодействия педагогического коллектива с семьями обучающихся;

Содержательный раздел включает рабочую программу воспитания, которая раскрывает задачи и направления воспитательной работы, предусматривает приобщение детей к российским традиционным духовным ценностям, включая культурные ценности своей этнической группы, правилам и нормам поведения в российском обществе.

**Организационный раздел Программы** включает описание:

- психолого-педагогических и кадровых условий реализации Программы;

- организации развивающей предметно-пространственной среды (далее – РППС);

- материально-техническое обеспечение Программы;

- обеспеченность методическими материалами и средствами обучения и воспитания.

В разделе представлены режим и распорядок дня во всех возрастных группах, календарный план воспитательной работы.

### **1.1.2. Цели и задачи Программы**

Программа, в соответствии с Федеральным законом «Об образовании в Российской Федерации», направлена на формирование общей культуры, развитие физических, интеллектуальных, нравственных, эстетических и личностных качеств, формирование предпосылок учебной деятельности, сохранение и укрепление здоровья детей дошкольного возраста.

Цели Программы достигаются через решение следующих задач (п. 1.6. ФГОС ДО, п. 1.1.1 ФОП ДО):

- 1) обеспечение единых для Российской Федерации содержания ДО и планируемых результатов освоения образовательной программы ДО;
- 2) охрана и укрепление физического и психического здоровья детей, в том числе их эмоционального благополучия;
- 3) приобщение детей (в соответствии с возрастными особенностями) к базовым ценностям российского народа – жизнь, достоинство, права и свободы человека, патриотизм, гражданственность, высокие нравственные идеалы, крепкая семья, созидательный труд, приоритет духовного над материальным, гуманизм, милосердие, справедливость, коллективизм, взаимопомощь и взаимоуважение, историческая память и преемственность поколений, единство народов России; создание условий для формирования ценностного отношения к окружающему миру, становления опыта действий и поступков на основе осмысления ценностей;
- 4) обеспечение равных возможностей для полноценного развития каждого ребёнка в период дошкольного детства независимо от места жительства, пола, нации, языка, социального статуса, психофизиологических и других особенностей (в том числе ограниченных возможностей здоровья), с учетом разнообразия образовательных потребностей и индивидуальных возможностей;
- 5) создание благоприятных условий развития детей в соответствии с их возрастными и индивидуальными особенностями и склонностями, развития способностей и творческого потенциала каждого ребёнка как субъекта отношений с самим собой, другими детьми, взрослыми и миром;
- 6) объединение обучения и воспитания в целостный образовательный процесс на основе духовно-нравственных и социокультурных ценностей и принятых в обществе правил, и норм поведения в интересах человека, семьи, общества;
- 7) формирование общей культуры личности детей, в том числе ценностей здорового образа жизни, обеспечение развития физических, личностных, нравственных качеств и основ патриотизма, интеллектуальных и художественно-творческих способностей ребёнка, его инициативности, самостоятельности и ответственности, формирование предпосылок учебной деятельности;
- 8) формирование социокультурной среды, соответствующей возрастным, индивидуальным, психологическим и физиологическим особенностям детей;
- 9) обеспечение психолого-педагогической поддержки семьи и повышение компетентности родителей (законных представителей) в вопросах развития и образования, охраны и укрепления здоровья детей;
- 10) обеспечение преемственности целей, задач и содержания дошкольного общего и начального общего образования;
- 11) достижение детьми на этапе завершения ДО уровня развития, необходимого и достаточного для успешного освоения ими образовательных программ начального общего образования.

### **I.1.3. Принципы и подходы к формированию Программы**

Программа построена на следующих принципах, установленных ФГОС ДО:

- 1) полноценное проживание ребенком всех этапов детства (младенческого, раннего и

дошкольного возраста), обогащение (амплификация) детского развития;

2) построение образовательной деятельности на основе индивидуальных особенностей каждого ребенка, при котором сам ребенок становится активным в выборе содержания своего образования, становится субъектом образования;

3) содействие и сотрудничество детей и родителей (законных представителей), совершеннолетних членов семьи, принимающих участие в воспитании детей младенческого, раннего и дошкольного возрастов, а также педагогических работников<sup>1</sup> (далее вместе – взрослые);

4) признание ребёнка полноценным участником (субъектом) образовательных отношений;

5) поддержка инициативы детей в различных видах деятельности;

6) сотрудничество ДОО с семьей;

7) приобщение детей к социокультурным нормам, традициям семьи, общества и государства;

8) формирование познавательных интересов и познавательных действий ребенка в различных видах деятельности;

9) возрастная адекватность дошкольного образования (соответствие условий, требований, методов возрасту и особенностям развития);

10) учет этнокультурной ситуации развития детей.

Основные подходы к формированию Программы.

Программа:

– сформирована на основе требований ФГОС ДО и ФОП ДО, предъявляемых к структуре образовательной программы дошкольного образования;

– определяет содержание и организацию образовательной деятельности на уровне дошкольного образования;

– обеспечивает развитие личности детей дошкольного возраста в различных видах общения и деятельности с учетом их возрастных, индивидуальных, психологических и физиологических особенностей;

– сформирована как программа психолого-педагогической поддержки позитивной социализации и индивидуализации, развития личности детей дошкольного возраста и определяет комплекс основных характеристик дошкольного образования (базовые объем, содержание и планируемые результаты освоения Программы).

#### **I 1.4. Значимые для разработки и реализации Программы характеристики**

Основные участники реализации Программы: педагоги, обучающиеся, родители (законные представители).

Социальными заказчиками реализации Программы как комплекса образовательных услуг выступают, в первую очередь, родители (законные представители) обучающихся, как гаранты реализации прав ребенка на уход, присмотр и оздоровление, воспитание и обучение.

Особенности разработки Программы:

– условия, созданные в ДОО для реализации целей и задач Программы;

– социальный заказ родителей (законных представителей);

<sup>1</sup> Пункт 21 статьи 2 Федерального закона от 29 декабря 2012 г. № 273-ФЗ «Об образовании в Российской Федерации» (Собрание законодательств Российской Федерации, 2012, № 53, ст. 7598).

- детский контингент;
- кадровый состав педагогических работников;
- культурно-образовательные особенности ДОО;
- климатические особенности;
- взаимодействие с социумом.

### **1.1.5. Характеристики особенностей развития детей дошкольного возраста** **Подготовительная к школе группа (седьмой год жизни)**

#### *Росто-весовые характеристики*

Средний вес мальчиков к семи годам достигает 24,9 кг, девочек – 24,7 кг. Средняя длина тела у мальчиков к семи годам достигает 123,9, у девочек – 123,6 см.

В период от пяти до семи лет наблюдается выраженное увеличение скорости роста тела ребенка в длину («*полуростовой скачок роста*»), причем конечности в это время растут быстрее, чем туловище. Изменяются кости, формирующие облик лица.

#### *Функциональное созревание*

Уровень развития костной и мышечной систем, наработка двигательных стереотипов отвечают требованиям длительных подвижных игр. Скелетные мышцы детей этого возраста хорошо приспособлены к длительным, но не слишком высоким по точности и мощности нагрузкам.

Качественные изменения в развитии телесной сферы ребенка (полуростовой скачок) отражает существенные изменения в центральной нервной системе. К шести-семи годам продолжительность необходимого сна составляет 9-11 часов, при этом длительность цикла сна возрастает до 60-70 минут, по сравнению с 45-50 минутам у детей годовалого возраста, приближаясь к 90 минутам, характерным для сна детей старшего возраста и взрослых.

Важнейшим признаком морфофункциональной зрелости становится формирование тонкой биомеханики работы кисти ребенка. К этому возрасту начинает формироваться способность к сложным пространственным программам движения, в том числе к такой важнейшей функции как письму – отдельные элементы письма объединяются в буквы и слова.

К пяти-шести годам в значительной степени развивается глазомер. Дети называют более мелкие детали, присутствующие в изображении предметов, могут дать оценку предметов в отношении их красоты, комбинации тех или иных черт.

Процессы возбуждения и торможения становятся лучше сбалансированными. К этому возрасту значительно развиваются такие свойства нервной системы, как сила, подвижность, уравновешенность. В то же время все эти свойства нервных процессов характеризуются неустойчивостью, высокой истощаемостью нервных центров.

*Психические функции.* К шести-семи годам особую значимость приобретает процесс формирования «взрослых» механизмов восприятия. Формируется способность дифференцировать слабо различающиеся по физическим характеристикам и редко появляющиеся сенсорные стимулы. Качественные перестройки нейрофизиологических механизмов организации системы восприятия позволяют рассматривать этот период как *сенситивный* для становления когнитивных функций, в первую очередь произвольного внимания и памяти. Время сосредоточенного внимания, работы без отвлечений по инструкции достигает 10-15 минут.

Детям становятся доступны формы опосредованной памяти, где средствами могут выступать не только внешние объекты (картинки, пиктограммы), но и некоторые мыслительные операции (классификация). Существенно повышается роль словесного



мышления, как основы умственной деятельности ребенка, все более обособляющегося от мышления предметного, наглядно-образного. Формируются основы словесно-логического мышления, логические операции классификации, сериации, сравнения. Продолжают развиваться навыки обобщения и рассуждения, но они еще ограничиваются наглядными признаками ситуации. Увеличивается длительность произвольного внимания (до 30 минут). Развитие речи характеризуется правильным произношением всех звуков родного языка, правильным построением предложений, способностью составлять рассказ по сюжетным и последовательным картинкам. В результате правильно организованной образовательной работы у детей развивается диалогическая и некоторые виды монологической речи, формируются предпосылки к обучению чтению. Активный словарный запас достигает 3,5 - 7 тысяч слов.

*Детские виды деятельности.* Процессуальная сюжетно-ролевая игра сменяется результативной игрой (игры с правилами, настольные игры). Игровое пространство усложняется. Система взаимоотношений в игре усложняется, дети способны отслеживать поведение партнеров по всему игровому пространству и менять свое поведение в зависимости от места в нем.

Продуктивные виды деятельности выступают как самостоятельные формы целенаправленного поведения. Рисунки приобретают более детализированный характер, обогащается их цветовая гамма. Дети подготовительной к школе группы в значительной степени осваивают конструирование из различного строительного материала. Они свободно владеют обобщенными способами анализа как изображений, так и построек; не только анализируют основные конструктивные особенности различных деталей, но и определяют их форму на основе сходства со знакомыми им объемными предметами. Способны выполнять различные по степени сложности постройки как по собственному замыслу, так и по условиям.

*Коммуникация и социализация.* В общении со взрослыми интенсивно проявляется внеситуативно-личностная форма общения. В общении со сверстниками преобладает внеситуативно-деловая форма общения. Характер межличностных отношений отличает выраженный интерес по отношению к сверстнику, высокую значимость сверстника, возрастание просоциальных форм поведения, феномен детской дружбы, активно проявляется эмпатия, сочувствие, содействие, сопереживание. Детские группы характеризуются стабильной структурой взаимоотношений между детьми.

*Саморегуляция.* Формируется соподчинение мотивов. Социально значимые мотивы регулируют личные мотивы, «надо» начинает управлять «хочу». Выражено стремление ребенка заниматься социально значимой деятельностью. Происходит «потеря непосредственности» (по Л.С. Выготскому), поведение ребенка опосредуется системой внутренних норм, правил и представлений. Формируется система реально действующих мотивов, связанных с формированием социальных эмоций, актуализируется способность к «эмоциональной коррекции» поведения. Постепенно формируются предпосылки к произвольной регуляции поведения по внешним инструкциям. От преобладающей роли эмоциональных механизмов регуляции постепенно намечается переход к рациональным, волевым формам.

*Личность и самооценка.* Складывается иерархия мотивов. Формируется дифференцированность самооценки и уровень притязаний. Преобладает высокая, неадекватная самооценка. Ребенок стремится к сохранению позитивной самооценки. Формируются внутренняя позиция школьника; гендерная и полоролевая идентичность, основы гражданской идентичности (представление о принадлежности к своей семье,

национальная, религиозная принадлежность, соотнесение с названием своего места жительства, со своей культурой и страной); первичная картина мира, которая включает представление о себе, о других людях и мире в целом, чувство справедливости.

## **1.2. Планируемые результаты реализации Программы**

В соответствии с ФГОС ДО специфика дошкольного детства и системные особенности ДО делают неправомерными требования от ребенка дошкольного возраста конкретных образовательных достижений. Поэтому результаты освоения Программы представлены в виде целевых ориентиров ДО и представляют собой *возрастные характеристики возможных достижений ребенка к завершению ДО*.

Реализация образовательных целей и задач Программы направлена на достижение целевых ориентиров ДО, которые описаны как основные характеристики развития ребенка.

Основные характеристики развития ребенка представлены в виде перечисления возможных достижений воспитанников на разных возрастных этапах дошкольного детства.

В соответствии с периодизацией психического развития ребенка согласно культурно-исторической психологии, дошкольное детство подразделяется на три возраста: младенческий (первое и второе полугодия жизни), ранний (от 1 года до 3 лет) и дошкольный возраст (от 3 до 7 лет).

Обозначенные в Программе возрастные ориентиры «к одному году», «к трем, четырем, пяти, шести годам» имеют условный характер, что предполагает широкий возрастной диапазон для достижения ребенком планируемых результатов. Это связано с неустойчивостью, гетерохронностью и индивидуальным темпом психического развития детей в дошкольном детстве, особенно при прохождении критических периодов. По этой причине ребенок может продемонстрировать обозначенные в планируемых результатах возрастные характеристики развития раньше или позже заданных возрастных ориентиров.

Степень выраженности возрастных характеристик возможных достижений может различаться у детей одного возраста по причине высокой индивидуализации их психического развития и разных стартовых условий освоения образовательной программы. Обозначенные различия не должны быть констатированы как трудности ребенка в освоении Программы и не подразумевают его включения в соответствующую целевую группу.

### **1.2.1. Планируемые результаты на этапе завершения освоения Программы**

#### **К концу дошкольного возраста:**

- у ребенка сформированы основные физические и нравственно-волевые качества;
- ребёнок владеет основными движениями и элементами спортивных игр, может контролировать свои движение и управлять ими;
- ребёнок соблюдает элементарные правила здорового образа жизни и личной гигиены;
- ребёнок результативно выполняет физические упражнения (общеразвивающие, основные движения, спортивные), участвует в туристских пеших прогулках, осваивает простейшие туристские навыки, ориентируется на местности;
- ребёнок проявляет элементы творчества в двигательной деятельности; ребёнок проявляет нравственно-волевые качества, самоконтроль и может осуществлять анализ своей двигательной деятельности;
- ребёнок проявляет духовно-нравственные качества и основы патриотизма в ходе занятий физической культурой и ознакомлением с достижениями российского спорта;
- ребёнок имеет начальные представления о правилах безопасного поведения в двигательной деятельности; о том, что такое здоровье, понимает, как поддержать, укрепить и

сохранить его;

- ребёнок владеет навыками личной гигиены, может заботливо относиться к своему здоровью и здоровью окружающих, стремится оказать помощь и поддержку другим людям;
- ребёнок соблюдает элементарные социальные нормы и правила поведения в различных видах деятельности, взаимоотношениях со взрослыми и сверстниками;
- ребёнок владеет средствами общения и способами взаимодействия со взрослыми и сверстниками; способен понимать и учитывать интересы и чувства других; договариваться и дружить со сверстниками; старается разрешать возникающие конфликты конструктивными способами;
- ребёнок способен понимать свои переживания и причины их возникновения, регулировать свое поведение и осуществлять выбор социально одобряемых действий в конкретных ситуациях, обосновывать свои ценностные ориентации; ребёнок стремится сохранять позитивную самооценку;
- ребёнок проявляет положительное отношение к миру, разным видам труда, другим людям и самому себе;
- у ребёнка выражено стремление заниматься социально значимой деятельностью;
- ребёнок способен откликаться на эмоции близких людей, проявлять эмпатию (сочувствие, сопереживание, содействие);
- ребёнок способен к осуществлению социальной навигации как ориентации в социуме и соблюдению правил безопасности в реальном и цифровом взаимодействии;
- ребёнок способен решать адекватные возрасту интеллектуальные, творческие и личностные задачи; применять накопленный опыт для осуществления различных видов детской деятельности, принимать собственные решения и проявлять инициативу;
- ребёнок владеет речью как средством коммуникации, ведет диалог со взрослыми и сверстниками, использует формулы речевого этикета в соответствии с ситуацией общения, владеет коммуникативно-речевыми умениями;
- ребёнок знает и осмысленно воспринимает литературные произведения различных жанров, имеет предпочтения в жанрах литературы, проявляет интерес к книгам познавательного характера, определяет характеры персонажей, мотивы их поведения, оценивает поступки литературных героев;
- ребёнок обладает начальными знаниями о природном и социальном мире, в котором он живет: элементарными представлениями из области естествознания, математики, истории, искусства и спорта, информатики и инженерии и тому подобное; о себе, собственной принадлежности и принадлежности других людей к определенному полу; составе семьи, родственных отношениях и взаимосвязях, семейных традициях; об обществе, его национально-культурных ценностях; государстве и принадлежности к нему;
- ребёнок проявляет любознательность, активно задает вопросы взрослым и сверстникам; интересуется субъективно новым и неизвестным в окружающем мире; способен самостоятельно придумывать объяснения явлениям природы и поступкам людей; склонен наблюдать, экспериментировать; строить смысловую картину окружающей реальности, использует основные культурные способы деятельности;
- ребёнок имеет представление о жизни людей в России, имеет некоторые представления о важных исторических событиях Отечества; имеет представление о многообразии стран и народов мира;
- ребёнок способен применять в жизненных и игровых ситуациях знания о количестве, форме, величине предметов, пространстве и времени, умения считать, измерять,

сравнивать, вычислять и тому подобное;

- ребёнок имеет разнообразные познавательные умения: определяет противоречия, формулирует задачу исследования, использует разные способы и средства проверки предположений: сравнение с эталонами, классификацию, систематизацию, некоторые цифровые средства и другое;

- ребёнок имеет представление о некоторых наиболее ярких представителях живой природы России и планеты, их отличительных признаках, среде обитания, потребностях живой природы, росте и развитии живых существ; свойствах неживой природы, сезонных изменениях в природе, наблюдает за погодой, живыми объектами, имеет сформированный познавательный интерес к природе, осознанно соблюдает правила поведения в природе, знает способы охраны природы, демонстрирует заботливое отношение к ней;

- ребёнок способен воспринимать и понимать произведения различных видов искусства, имеет предпочтения в области музыкальной, изобразительной, театрализованной деятельности;

- ребёнок выражает интерес к культурным традициям народа в процессе знакомства с различными видами и жанрами искусства; обладает начальными знаниями об искусстве;

- ребёнок владеет умениями, навыками и средствами художественной выразительности в различных видах деятельности и искусства; использует различные технические приемы в свободной художественной деятельности;

- ребёнок участвует в создании индивидуальных и коллективных творческих работ, тематических композиций к праздничным утренникам и развлечениям, художественных проектах;

- ребёнок самостоятельно выбирает технику и выразительные средства для наиболее точной передачи образа и своего замысла, способен создавать сложные объекты и композиции, преобразовывать и использовать с учётом игровой ситуации;

- ребёнок владеет разными формами и видами игры, различает условную и реальную ситуации, предлагает и объясняет замысел игры, комбинирует сюжеты на основе реальных, вымышленных событий, выполняет несколько ролей в одной игре, подбирает разные средства для создания игровых образов, согласовывает свои интересы с интересами партнеров по игре, управляет персонажами в режиссерской игре;

- ребёнок проявляет интерес к игровому экспериментированию с предметами, к развивающим и познавательным играм, в играх с готовым содержанием и правилами может объяснить содержание и правила игры другим детям, в совместной игре следит за точным выполнением правил всеми участниками;

- ребёнок способен планировать свои действия, направленные на достижение конкретной цели; демонстрирует сформированные предпосылки к учебной деятельности и элементы готовности к школьному обучению.

### **1.2.2. Педагогическая диагностика достижения планируемых результатов**

Педагогическая диагностика достижений планируемых результатов направлена на изучение деятельностных умений ребёнка, его интересов, предпочтений, склонностей, личностных особенностей, способов взаимодействия со взрослыми и сверстниками. Она позволяет выявлять особенности и динамику развития ребёнка, составлять на основе полученных данных индивидуальные образовательные маршруты освоения образовательной программы, своевременно вносить изменения в планирование, содержание и организацию образовательной деятельности.

Педагогическая диагностика является основой для целенаправленной деятельности

педагога, начальным и завершающим этапом проектирования образовательного процесса в дошкольной группе. Ее функция заключается в обеспечении эффективной обратной связи, позволяющей осуществлять управление образовательным процессом.

Цели педагогической диагностики, а также особенности её проведения определяются требованиями ФГОС ДО. При реализации Программы может проводиться оценка индивидуального развития детей<sup>2</sup>, которая осуществляется педагогом в рамках педагогической диагностики. Вопрос о её проведении для получения информации о динамике возрастного развития ребёнка и успешности освоения им Программы, формах организации и методах решается непосредственно ДОО.

Специфика педагогической диагностики достижения планируемых образовательных результатов обусловлена следующими требованиями ФГОС ДО:

- планируемые результаты освоения Программы заданы как целевые ориентиры дошкольного образования и представляют собой социально-нормативные возрастные характеристики возможных достижений ребенка на разных этапах дошкольного детства;
- целевые ориентиры не подлежат непосредственной оценке, в том числе и в виде педагогической диагностики (мониторинга), и не являются основанием для их формального сравнения с реальными достижениями детей и основой объективной оценки соответствия установленным требованиям образовательной деятельности и подготовки детей<sup>3</sup>;
- освоение Программы не сопровождается проведением промежуточных аттестаций и итоговой аттестации обучающихся<sup>4</sup>.

Педагогическая диагностика направлена на оценку индивидуального развития детей дошкольного возраста, на основе которой определяется эффективность педагогических действий и осуществляется их дальнейшее планирование. Результаты педагогической диагностики (мониторинга) используются исключительно для решения следующих образовательных задач:

- 1) индивидуализации образования (в том числе поддержки ребенка, построения его образовательной траектории или профессиональной коррекции особенностей его развития);
- 2) оптимизации работы с группой детей.

Основная задача диагностики – получение информации об индивидуальных особенностях развития ребенка. На основании этой информации разрабатываются рекомендации для воспитателей и родителей (законных представителей) по организации образовательной деятельности, планированию индивидуальной образовательной деятельности. Педагогическая диагностика проводится в начале и в конце учебного года. Сравнение результатов стартовой и финальной диагностики позволяет выявить индивидуальную динамику развития ребенка.

Педагогическая диагностика индивидуального развития детей проводится в произвольной форме на основе малоформализованных диагностических методов: наблюдения, свободных бесед с детьми, анализа продуктов детской деятельности (рисунков, работ по лепке, аппликации, построек, поделок и др.), специальных диагностических ситуаций. При необходимости используются специальные методики диагностики физического, коммуникативного, познавательного, речевого, художественно-эстетического развития.

---

<sup>2</sup> Пункт 3.2.3 ФГОС ДО.

<sup>3</sup> Пункт 4.3 ФГОС ДО.

<sup>4</sup> Пункт 4.3 ФГОС ДО.

Ведущим методом педагогической диагностики является наблюдение. Осуществляя педагогическую диагностику, педагог наблюдает за поведением ребенка в естественных условиях, в разных видах деятельности, специфичных для детей раннего и дошкольного возраста. Ориентирами для наблюдения являются возрастные характеристики развития ребенка. Они выступают как обобщенные показатели возможных достижений детей на разных этапах дошкольного детства в соответствующих образовательных областях. Педагог может установить соответствие общих планируемых результатов с результатами достижений ребенка в каждой образовательной области.

В процессе наблюдения педагог обращает внимание на частоту проявления каждого показателя, самостоятельность и инициативность ребенка в деятельности. Частота проявления указывает на периодичность и степень устойчивости показателя. Самостоятельность выполнения действия позволяет определить зону актуального и ближайшего развития ребенка. Инициативность свидетельствует о проявлении субъектности ребенка в деятельности и взаимодействии.

Результаты наблюдения фиксируются, способ и форму их регистрации педагог выбирает самостоятельно. Оптимальной формой фиксации результатов наблюдения является карта развития ребенка. Педагог может составить ее самостоятельно, отразив показатели возрастного развития ребенка, критерии их оценки. Фиксация данных наблюдения позволят педагогу отследить, выявить и проанализировать динамику в развитии ребенка на определенном возрастном этапе, а также скорректировать образовательную деятельность с учетом индивидуальных особенностей развития ребенка и его потребностей.

Результаты наблюдения могут быть дополнены беседами с детьми в свободной форме, которые позволяют выявить причины поступков, наличие интереса к определенному виду деятельности, уточнить знания о предметах и явлениях окружающей действительности и др.

Анализ продуктов детской деятельности может осуществляться на основе изучения материалов портфолио ребенка (рисунков, работ по аппликации, фотографий работ по лепке, построек, поделок и др.). Полученные в процессе анализа качественные характеристики существенно дополняют результаты наблюдения за продуктивной деятельностью детей (изобразительной, конструктивной, музыкальной и др.).

Педагогическая диагностика завершается анализом полученных данных, на основе которых педагог выстраивает взаимодействие с детьми, организует предметно-развивающую среду, мотивирующую активную творческую деятельность воспитанников, составляет индивидуальные образовательные маршруты освоения образовательной Программы, осознанно и целенаправленно проектирует образовательный процесс.

При необходимости используется психологическая диагностика развития детей (выявление и изучение индивидуально-психологических особенностей детей, причин возникновения трудностей в освоении образовательной программы), которую проводят квалифицированные специалисты (педагоги-психологи, психологи). Участие ребенка в психологической диагностике допускается только с согласия его родителей (законных представителей). Результаты психологической диагностики могут использоваться для решения задач психологического сопровождения и оказания адресной психологической помощи.

Периодичность проведения педагогической диагностики.

Оптимальным является ее проведение на начальном этапе прихода ребенка в дошкольную группу (стартовая диагностика) и при достижении ребенком конца каждого психологического возраста (финальная диагностика). При проведении стартовой диагностики

учитывается адаптационный период пребывания ребенка в группе. Сравнение результатов стартовой и финальной диагностики позволяет выявить динамику в развитии ребенка.

### **I.3. Часть, формируемая участниками образовательных отношений**

#### **I.3.1. Планируемые результаты освоения Программы в части, формируемой участниками образовательных отношений**

**I.3.1.1.** Планируемые результаты на этапе завершения дошкольного образования по реализации программы *«Наследие Югры: на пути к истокам»*:

#### **Характеристики возможных достижений детей**

<b>к семи годам ребенок:</b>			
	<b>Модули</b>		
	<b>«Природа»</b>	<b>«Материальная культура»</b>	<b>«Духовная культура»</b>
<b>Владеет знаниями:</b>	<ul style="list-style-type: none"> <li>▪ Об охраняемых природных объектах;</li> <li>▪ О взаимодействии человека и природы Севера.</li> </ul>	<ul style="list-style-type: none"> <li>▪ О символике городов и муниципалитетов Югры, её связи с природными объектами;</li> <li>▪ Об основных достопримечательностях ХМАО-Югры;</li> <li>▪ О традиционной кухне ханты и манси, об особенностях приготовления блюд, хранения продуктов;</li> <li>▪ О традиционном жилище коренных народов –чуме, способах его установки и эксплуатации, внутреннем обустройстве.</li> </ul>	<ul style="list-style-type: none"> <li>▪ О творчестве писателей ХМАО-Югры (Ю.Н.Шесталов, Н.В.Сочихин, Е.Д.Айпин, А.М.Конькова, М.К.Вагатова, А.С.Тарханов, С.П.Пивоваров, Д.А.Сергеев и др.);</li> <li>▪ О композиции, простейших элементах образности в языке, жанрах и их специфических особенностях в произведениях писателей ХМАО –Югры;</li> <li>▪ О национальном своеобразии хантыйского орнамента, его элементах и колорите;</li> <li>▪ О национальных музыкальных инструментах коренных жителей Югры;</li> <li>▪ О национальных обрядовых праздниках народов ханты и манси, их значении в жизни человека («Медвежий праздник», «Праздник трясогузки», «Праздник водяного царя», «Проводы лебедя», «День оленевода», «Вороний день», «День обласа»);</li> <li>▪ О национальной хантыйской кукле (Акань), способах ее изготовления (кукла-скрутка, кукла-дерево, кукла из утиных клювов, хантыйская кукла из шишки и меха и др.), назначении;</li> <li>▪ О национальных игрушках («игрушки для думания» - игрушки –головоломки,</li> </ul>

			игрушка «Щёл» и др.
<b>Проявляет:</b>	<ul style="list-style-type: none"> <li>▪ Познавательный интерес и ценностное отношение к природе ХМАО-Югры;</li> <li>▪ Бережное, заботливое отношение к природным объектам ХМАО-Югры;</li> </ul>	<ul style="list-style-type: none"> <li>▪ Бережное, заботливое отношение к ценностям материальной культуры ХМАО-Югры;</li> <li>▪ Уважительное отношение к людям, труженикам своего края.</li> </ul>	<ul style="list-style-type: none"> <li>▪ Познавательный интерес к национальному фольклору коренных жителей Югры (хантыйские, мансийские сказки, пословицы) и произведениям писателей округа;</li> <li>▪ Способность понимать и чувствовать настроение произведений поэтов и писателей ХМАО-Югры;</li> <li>▪ Композиционные умения по декорированию элементов одежды, предметов быта орнаментом народов ханты и манси;</li> <li>▪ Способность эстетического восприятия национальной музыки, игры на музыкальных инструментах народов ханты и манси.</li> </ul>
<b>Владеет способами практического применения информации о природе ХМАО-Югры в разных видах детской деятельности:</b>	<ul style="list-style-type: none"> <li>▪ Коммуникативной, познавательно-исследовательской, игровой, изобразительной и др.</li> </ul>	<ul style="list-style-type: none"> <li>▪ Коммуникативной, познавательно-исследовательской, игровой, изобразительной и др.</li> </ul>	<ul style="list-style-type: none"> <li>▪ Театрализованной, познавательно-исследовательской, игровой, изобразительной, музыкальной др.</li> </ul>
		Активно участвует в событиях и мероприятиях, связанных с традиционной культурой коренных народов Югры (ханты манси).	

**1.3.1.2.** Планируемые результаты на этапе завершения дошкольного образования по реализации программы *«Социокультурные истоки»:*

- первоначальное освоение системы социокультурных категорий и ценностей.
- задатки способности осуществлять выбор на основе нравственных ценностей.
- коммуникативные умения (слушать друг, друга, выразить свое мнение, договариваться, приходить к согласию, увеличение числа позитивных контактов, увеличение количества и объема высказываний)

*В плане личностного развития:*

- у ребенка формируется ориентация на базовые социокультурные и духовно-нравственные ценности отечественной культуры;
- формируется чувство патриотизма, гражданственности, устойчивой привязанности к своему отечеству, малой родине, семье, сверстникам и соотечественникам;
- вырабатывается активная жизненная позиция.

*В плане социализации:*

- начинает ориентироваться в современной социокультурной среде, в отечественном



духовно-культурном наследии;

- формируются навыки толерантности и сотрудничества в современном полиэтническом и поликультурном социуме;

- формируется гражданская и культурная идентичность.

*В плане ориентации на будущую профессиональную деятельность:*

- формируется понимание смыслов важнейших видов человеческой деятельности;

- формирование основ добросовестного и творческого отношения к труду.

*В плане поведенческих показателей:*

- умение слушать, умение говорить, умение вступать в контакт, поддерживать и завершать общение;

- умение видеть, слышать и чувствовать каждого, выражать собственную оценку;

- приходить к согласию, быть терпимым к другому мнению;

- уважительно общаться со всеми участниками образовательного процесса;

- выражать собственную оценку от прочитанного взрослым и услышанного в процессе общения со взрослыми и сверстниками.

При успешном освоении программы дошкольного образования и программы «Социокультурные истоки» к семи годам достигается следующий уровень развития интегративных качеств ребёнка:

- физически, психически и нравственно (в соответствии с возрастными особенностями) развитый, сознательно относящийся к сохранению и укреплению здоровья;

- любознательный, активный.

- интересуется новым, неизвестным в окружающем мире (мире предметов и вещей, мире отношений и своем внутреннем мире).

- бережно и созидательно относится к природе и к окружающему миру;

- эмоционально отзывчивый.

- откликается на эмоции сверстников и взрослых.

- сопереживает близким и окружающим его людям, персонажам сказок, историй, рассказов.

- эмоционально проявляет свои чувства при восприятии произведений изобразительного искусства, музыкальных, художественных произведений и мира природы;

- овладевший средствами общения и способами взаимодействия с взрослыми и сверстниками.

- ребенок адекватно использует вербальные и невербальные средства общения, владеет диалогической речью и конструктивными способами взаимодействия с детьми и взрослыми (договаривается, обменивается предметами, распределяет действия при сотрудничестве).

- имеет опыт позитивного и эффективного взаимодействия, умеет присоединяться к партнёру по общению, видеть, слышать, чувствовать другого человека.

### **1.3.1.3. Планируемые результаты по реализации программы «Экономическое воспитание дошкольников: формирование предпосылок финансовой грамотности»:**

к концу обучения:

- по блоку «труд-продукт-товар»

- овладевают первоначальными представлениями: о профессиях людей (традиционных, новых профессиях), о цене;

- дифференцированными представлениями об основных личностных качествах, позволяющих ценить результаты труда людей;

- обобщенными представлениями о труде как основном виде деятельности людей, источнике их существования; о продуктах труда людей разных профессий;

- об элементарных связях между результатом труда и его стоимостью; о связи между понятиями «продукт» - «товар» - «качество» - «цена».

- элементарными умениями: проявляет бережливость, аккуратность, начала рационального поведения; испытывает чувство неловкости, вины за поломку вещей, предметов и стремится устранить свою оплошность.
- оказывает помощь взрослым в повседневных бытовых делах.  
*по блоку «реклама»:*  
Овладеют:
  - дифференцированными представлениями: о рекламе, о ее предназначении, о том, как ее воспринимать и относиться к ней;
  - обобщенными представлениями (понятиями): о потребностях человека и его возможностях;
  - элементарными умениями: чувствовать и элементарно осознавать границы материальных возможностей своей семьи;
  - проявлять интерес: к социокультурным аспектам экономики; к концу второго года обучения овладеют:
    - первоначальными представлениями: о бюджете, о доходах, о расходах;
    - дифференцированными представлениями: о деньгах, о процессе их зарабатывания;
    - обобщенными представлениями: о потребностях человека и его возможностях, о закономерности влияния материальных возможностей на благополучие семьи;
    - элементарными умениями: чувствовать и элементарно осознавать границы материальных возможностей своей семьи;
    - руководствуется общественно-значимыми мотивами расходования денег (например, накопленных в копилке, желанием доставить радость близким людям (родным, друзьям), обращается с вопросом к родителям, хватит ли у них денег приобрести желаемое, спокойно воспринимает ситуации отказа от требуемой или желанной вещи (не кричит, не плачет и т. п.);
    - проявлять интерес: к социокультурным аспектам экономики (деньги, реклама, богатые, бедные, благотворительность, щедрость и др.).

#### **1.3.1.4. Планируемые результаты по реализации программы: «Основы безопасности детей дошкольного возраста»:**

*Знание о безопасной деятельности в природе:* ребёнок имеет представления о правилах поведения на воде, в летние жаркие дни, во время грозы, метели, при встрече с животными и насекомыми; различает и называет съедобные и ядовитые грибы, ягоды, растения.

*Знание правил безопасного поведения:* ребёнок знает назначение дорожные знаков: «Место стоянки», «Круговое движение», «Автозаправочная станция», «Въезд запрещен», «Пешеходное движение запрещено», «Велосипедное движение запрещено», «Двустороннее движение», «Железнодорожный переезд со шлагбаумом», «Железнодорожный переезд без шлагбаума», умеет ориентироваться в дорожных знаках.

*Умение принимать решение:* Ребёнок осознанно может предвидеть опасные события, умеет по возможности избегать их, а при необходимости действовать.

*Коммуникативность:* У ребёнка присутствует саморегуляция поведения, отстаивание усвоенных норм и правил взаимодействия с взрослыми, помощь взрослым.

## **II. СОДЕРЖАТЕЛЬНЫЙ РАЗДЕЛ**

### **II.1. Обязательная часть**

#### **II.1.1. Задачи, принципы и содержание образования**

В каждой образовательной области сформулированы задачи, содержание образовательной деятельности, предусмотренное для освоения в каждой возрастной группе детей в возрасте от одного года до восьми лет, а также результаты, которые могут быть

достигнуты детьми при целенаправленной систематической работе с ними.

Определение задач и содержания образования базируется на следующих принципах:

- *принцип учёта ведущей деятельности:* Программа реализуется в контексте всех перечисленных в ФГОС ДО видов детской деятельности, с акцентом на ведущую деятельность для каждого возрастного периода – от непосредственного эмоционального общения со взрослым до предметной (предметно - манипулятивной) и игровой деятельности;

- *принцип учета возрастных и индивидуальных особенностей детей:* Программа учитывает возрастные характеристики развития ребенка на разных этапах дошкольного возраста, предусматривает возможность и механизмы разработки индивидуальных траекторий развития и образования детей с особыми возможностями, способностями, потребностями и интересами;

- *принцип амплификации детского развития* как направленного процесса обогащения и развертывания содержания видов детской деятельности, а также общения детей с взрослыми и сверстниками, соответствующего возрастным задачам дошкольного возраста;

- *принцип единства обучения и воспитания:* как интеграция двух сторон процесса образования, направленная на развитие личности ребенка и обусловленная общим подходом к отбору содержания и организации воспитания и обучения через обогащение содержания и форм детской деятельности;

- *принцип преемственности образовательной работы* на разных возрастных этапах дошкольного детства и при переходе на уровень начального общего образования: Программа реализует данный принцип при построении содержания обучения и воспитания относительно уровня начального школьного образования, а также при построении единого пространства развития ребенка образовательной организации и семьи;

- *принцип сотрудничества с семьей:* реализация Программы предусматривает оказание психолого-педагогической, методической помощи и поддержки родителям (законным представителям) детей раннего и дошкольного возраста, построение продуктивного взаимодействия с родителями (законными представителями) с целью создания единого/общего пространства развития ребенка;

- *принцип здоровьесбережения:* при организации образовательной деятельности не допускается использование педагогических технологий, которые могут нанести вред физическому и (или) психическому здоровью воспитанников, их психоэмоциональному благополучию.

## **II.1.2. Социально-коммуникативное развитие**

### **II.1.2.1. От 6 лет до 8 лет.**

В области социально-коммуникативного развития основными **задачами** образовательной деятельности являются:

#### **1) в сфере социальных отношений:**

- поддерживать положительную самооценку ребёнка, уверенность в себе, осознание роста своих достижений, чувства собственного достоинства, стремления стать школьником;

- обогащать опыт применения разнообразных способов взаимодействия со взрослыми и сверстниками; развитие начал социально-значимой активности;

- обогащать эмоциональный опыт ребёнка, развивать способность ребёнка распознавать свои переживания и эмоции окружающих, осуществлять выбор социально одобряемых действий в конкретных ситуациях и обосновывать свои намерения и ценностные

ориентации;

- развивать способность ребёнка понимать и учитывать интересы и чувства других; договариваться и дружить со сверстниками; разрешать возникающие конфликты конструктивными способами;

- воспитывать привычки культурного поведения и общения с людьми, основ этикета, правил поведения в общественных местах;

2) ***в области формирования основ гражданственности и патриотизма:***

- воспитывать патриотические и интернациональные чувства, уважительное отношение к Родине, к представителям разных национальностей, интерес к их культуре и обычаям;

- расширять представления детей о государственных праздниках и поддерживать интерес детей к событиям, происходящим в стране, развивать чувство гордости за достижения страны в области спорта, науки и искусства, служения и верности интересам страны;

- знакомить с целями и доступными практиками волонтерства в России и включать детей при поддержке взрослых в социальные акции, волонтерские мероприятия в ДОО и в населенном пункте;

- развивать интерес детей к населенному пункту, в котором живет, переживание чувства удивления, восхищения достопримечательностями, событиями прошлого и настоящего; поощрять активное участие в праздновании событий, связанных с его местом проживания;

3) ***в сфере трудового воспитания:***

- развивать ценностное отношение к труду взрослых;

- формировать представления о труде как ценности общества, о разнообразии и взаимосвязи видов труда и профессий;

- формировать элементы финансовой грамотности, осознания материальных возможностей родителей (законных представителей), ограниченности материальных ресурсов;

- развивать интерес и самостоятельность в разных видах доступного труда, умения включаться в реальные трудовые связи со взрослыми и сверстниками; поддерживать освоение умений сотрудничества в совместном труде; воспитывать ответственность, добросовестность, стремление к участию в труде взрослых, оказанию посильной помощи;

4) ***в области формирования безопасного поведения:***

- формировать представления об опасных для человека ситуациях в быту, в природе и способах правильного поведения; о правилах безопасности дорожного движения в качестве пешехода и пассажира транспортного средства;

- воспитывать осторожное и осмотрительное отношение к потенциально опасным для человека ситуациям в общении, в быту, на улице, в природе, в сети Интернет.

**Содержание образовательной деятельности.**

1) ***В сфере социальных отношений.***

Педагог обеспечивает детям возможность осознания и признания собственных ошибок, рефлексии качества решения поставленных задач, определения путей развития. Знакомит детей с их правами, возможными вариантами поведения и реакций в случае их нарушения. Воспитывает осознанное отношение к своему будущему и стремление быть полезным обществу.

Педагог знакомит детей с изменением позиции человека с возрастом (ребёнок посещает ДОО, затем учится в общеобразовательной организации, в колледже, вузе, взрослый работает,

пожилой человек передает опыт последующим поколениям). Объясняет детям о необходимости укрепления связи между поколениями, взаимной поддержки детей и взрослых.

Обогащает представления детей об общеобразовательной организации, школьниках, учителе; поддерживает стремление к школьному обучению, к познанию, освоению чтения, письма. Расширяет представление о роли общеобразовательной организации в жизни людей.

Педагог развивает умение детей распознавать собственные эмоции и чувства, понимать чувства и переживания окружающих; учит понимать эмоциональное состояние сверстников по невербальным признакам (обращает внимание на мимику, позу, поведение); помогает находить причины и следствия возникновения эмоций, анализировать свои переживания и рассказывать о них; использовать социально приемлемые способы проявления эмоций и доступных возрасту способы произвольной регуляции эмоциональных состояний (сменить вид деятельности и прочее). Демонстрирует детям отражение эмоциональных состояний в природе и произведениях искусства.

Расширяет представления о семье, семейных и родственных отношениях: взаимные чувства, правила общения в семье, значимые и памятные события, досуг семьи, семейный бюджет.

Обогащает представления о нравственных качествах людей, их проявлении в поступках и взаимоотношениях.

Педагог развивает умение сотрудничать со сверстниками: побуждает к обсуждению планов, советуется с детьми по поводу дел в группе; поддерживает обращенность и интерес к мнению сверстника, инициирует ситуации взаимопомощи детей в различных видах деятельности; подчеркивает ценность каждого ребёнка и его вклада в общее дело; способствует тому, чтобы дети в течение дня в различных видах деятельности выбирали партнеров по интересам; помогает устанавливать детям темп совместных действий.

Воспитывает привычку без напоминаний использовать в общении со сверстниками и взрослыми формулы словесной вежливости (приветствие, прощание, просьбы, извинения).

Приучает детей самостоятельно соблюдать установленный порядок поведения в группе, регулировать собственную активность. Обогащает представления о том, что они самые старшие среди детей в ДОО, показывают другим хороший пример, заботятся о малышах, помогают взрослым, готовятся к обучению в общеобразовательной организации.

## **2) *В области формирования основ гражданственности и патриотизма.***

Педагог воспитывает патриотические и интернациональные чувства, уважительное отношение к нашей Родине - России. Знакомит детей с признаками и характеристиками государства с учётом возрастных особенностей восприятия ими информации (территория государства и его границы, столица и так далее). Рассказывает, что Россия - самая большая страна мира и показывает на глобусе и карте. Расширяет представления о столице России – Москве и об административном центре федерального округа, на территории которого проживают дети. Знакомит с основными положениями порядка использования государственной символики (бережно хранить, вставлять во время исполнения гимна страны).

Обогащает представления о том, что в нашей стране мирно живут люди разных национальностей, воспитывает уважение к представителям разных национальностей, интерес к их культуре и обычаям.

Знакомит детей с назначением и доступными практиками волонтерства в России, вызывает эмоциональный отклик, осознание важности и значимости волонтерского движения. Предлагает детям при поддержке родителей (законных представителей)

включиться в социальные акции, волонтерские мероприятия в ДОО и в населенном пункте.

Расширяет представления детей о государственных праздниках: День России, День народного единства, День Государственного флага Российской Федерации, День Государственного герба Российской Федерации, День защитника Отечества, День Победы, Всемирный день авиации и космонавтики. Знакомит детей с праздниками: День полного освобождения Ленинграда от фашистской блокады; Международный день родного языка, День добровольца (волонтера) в России, День Конституции Российской Федерации. Включает детей в празднование событий, связанных с жизнью населенного пункта, - День рождения города, празднование военных триумфов, памятные даты, связанные с жизнью и творчеством знаменитых горожан. Поощряет интерес детей к событиям, происходящим в стране, воспитывает чувство гордости за её достижения. Воспитывает уважение к защитникам Отечества, к памяти павших бойцов.

Развивает интерес детей к населенному пункту, в котором живут, переживание чувства удивления, восхищения достопримечательностями, событиями прошлого и настоящего. Способствует проявлению активной деятельностной позиции детей: непосредственное познание достопримечательностей родного населенного пункта на прогулках и экскурсиях, чтение произведений детской литературы, в которой представлена художественно-эстетическая оценка родного края. Учит детей действовать с картой, создавать коллажи и макеты локаций, использовать макеты в различных видах деятельности. Знакомит детей с жизнью и творчеством знаменитых горожан; с профессиями, связанными со спецификой родного населенного пункта.

### 3) *В сфере трудового воспитания.*

Педагог расширяет и углубляет представления о труде взрослых путем знакомства детей с разными профессиями, рассказывает о современных профессиях, возникших в связи с потребностями людей. Организует встречи детей с представителями разных профессий, организует экскурсии с целью продемонстрировать реальные трудовые действия и взаимоотношения специалистов на работе, организует просмотры видеофильмов, мультфильмов, чтение художественно литературы для знакомства детей с многообразием профессий современного человека. Организует этические беседы с детьми с целью обсуждения требований, предъявляемых к человеку определенной профессии, раскрывает личностные качества, помогающие человеку стать профессионалом и качественно выполнять профессиональные обязанности.

Педагог создает игровые и проблемные ситуации для расширения представлений детей об обмене ценностями в процессе производства и потребления товаров и услуг, о денежных отношениях в сфере обмена товаров и услуг, развития умений бережливости, рационального поведения в процессе реализации обменных операций: деньги - товар (продажа - покупка), формирует представления о реальной стоимости и цене отдельных продуктов питания, игрушек, детских книг. В процессе обсуждения с детьми основ финансовой грамотности педагог формирует элементы культуры потребления: бережного отношения к ресурсам потребления: воде, электричеству, продуктам питания, одежде, обуви, жилищу.

Поощряет инициативность и самостоятельность детей в процессах самообслуживания в группе (убрать постель после сна, расставить ровно стулья за столами в зоне учебной деятельности), создает проблемные и игровые ситуации для развития умений выполнять отдельные трудовые действия, привлекает к решению поставленных задач родителей (законных представителей) с целью создания дома условий для развития умений реализовывать элементы хозяйственно-бытового труда: вымыть тарелку после обеда,

вытереть пыль в комнате, застелить кровать, погладить носовой платок, покормить домашнего питомца и тому подобное.

Поддерживает коллективное выполнения детьми трудовых поручений во время дежурства, учит детей распределять между собой трудовые поручения для получения единого трудового результата, знакомит детей с правилами использования инструментов труда - ножниц, иголки и тому подобное.

#### 4) ***В области формирования безопасного поведения.***

Педагог осуществляет ознакомление детей с правилами безопасного поведения в ситуациях, создающих угрозу жизни и здоровью ребёнка (погас свет, остался один в темноте, потерялся на улице, в лесу, в магазине, во время массового праздника, получил травму (ушиб, порез) и тому подобное). Создавая игровые, проблемные ситуации, досуги для детей, педагог активизирует самостоятельный опыт детей в области безопасного поведения, позволяет детям демонстрировать сформированные умения, связанные с безопасным поведением.

Педагог инициирует самостоятельность и активность детей в соблюдении норм и правил безопасного поведения, поощряет похвалой правильно выполненные действия.

Педагог рассказывает детям об элементарных правилах оказания первой медицинской помощи при первых признаках недомогания, травмах, ушибах. Закрепляет через организацию дидактических игр, упражнений действия детей, связанные с оказанием первой медицинской помощи.

Организует встречи детей со специалистами, чьи профессии связаны с безопасностью (врач скорой помощи, врач - травматолог, полицейский, охранник в ДОО, пожарный и другие) с целью обогащения представлений детей о безопасном поведении дома, на улице, в природе, в ДОО, в местах большого скопления людей: в магазинах, на вокзалах, на праздниках, в развлекательных центрах и парках.

Обсуждает с детьми правила безопасного общения и взаимодействия со сверстниками в разных жизненных ситуациях, поощряет стремление детей дошкольного возраста создать правила безопасного общения в группе.

Обсуждает с детьми безопасные правила использования цифровых ресурсов, правила пользования мобильными телефонами с учётом требований Санитарных правил СП 2.4.3648-20 «Санитарно-эпидемиологические требования к организациям воспитания и обучения, отдыха и оздоровления детей и молодежи», утверждённых постановлением Главного государственного санитарного врача Российской Федерации от 28 сентября 2020 г. № 28 (зарегистрировано Министерством юстиции Российской Федерации 18 декабря 2020 г, регистрационный № 61573), действующим до 1 января 2027 года (далее - СП 2.4.3648-20), и Санитарных правил и норм СанПиН 1.2.3685-21 «Гигиенические нормативы и требования к обеспечению безопасности и (или) безвредности для человека факторов среды обитания», утверждённых постановлением Главного государственного санитарного врача Российской Федерации от 28 января 2021 г. № 2 (зарегистрировано Министерством юстиции Российской Федерации 29 января 2021 г., регистрационный № 62296), действующим до 1 марта 2027 года (далее - СанПиН 1.2.3685-21).

**II.1.2.2. Решение совокупных задач воспитания в рамках образовательной области «Социально-коммуникативное развитие» направлено на приобщение детей к ценностям «Родина», «Природа», «Семья», «Человек», «Жизнь», «Милосердие», «Добро», «Дружба», «Сотрудничество», «Труд». Это предполагает решение задач нескольких направлений воспитания:**

- воспитание уважения к своей семье, своему населенному пункту, родному краю,

своей стране;

- воспитание уважительного отношения к другим людям - детям и взрослым (родителям (законным представителям), педагогам, соседям и другим), вне зависимости от их этнической и национальной принадлежности;
- воспитание ценностного отношения к культурному наследию своего народа, к нравственным и культурным традициям России;
- содействие становлению целостной картины мира, основанной на представлениях о добре и зле, красоте и уродстве, правде и лжи;
- воспитание социальных чувств и навыков: способности к сопереживанию, общительности, дружелюбия, сотрудничества, умения соблюдать правила, активной личностной позиции;
- создание условий для возникновения у ребёнка нравственного, социально значимого поступка, приобретения ребёнком опыта милосердия и заботы;
- поддержка трудового усилия, привычки к доступному дошкольнику напряжению физических, умственных и нравственных сил для решения трудовой задачи;
- формирование способности бережно и уважительно относиться к результатам своего труда и труда других людей.

### **II.1.3. Познавательное развитие.**

#### **II.1.3.1. От 6 лет до 8 лет.**

В области познавательного развития основными **задачами** образовательной деятельности являются:

- 1) расширять самостоятельность, поощрять творчество детей в познавательно-исследовательской деятельности, избирательность познавательных интересов;
- 2) развивать умения детей включаться в коллективное исследование, обсуждать его ход, договариваться о совместных продуктивных действиях, выдвигать и доказывать свои предположения, представлять совместные результаты познания;
- 3) обогащать пространственные и временные представления, поощрять использование счета, вычислений, измерения, логических операций для познания и преобразования предметов окружающего мира;
- 4) развивать умения детей применять некоторые цифровые средства для познания окружающего мира, соблюдая правила их безопасного использования;
- 5) закреплять и расширять представления детей о способах взаимодействия со взрослыми и сверстниками в разных видах деятельности, развивать чувство собственной компетентности в решении различных познавательных задач;
- 6) расширять представления о культурно-исторических событиях малой родины и Отечества, развивать интерес к достопримечательностям родной страны, её традициям и праздникам; воспитывать эмоционально-положительное отношение к ним;
- 7) формировать представления детей о многообразии стран и народов мира;
- 8) расширять и уточнять представления детей о богатстве природного мира в разных регионах России и на планете, о некоторых способах приспособления животных и растений к среде обитания, их потребностях, образе жизни живой природы и человека в разные сезоны года, закреплять умения классифицировать объекты живой природы;
- 9) расширять и углублять представления детей о неживой природе и её свойствах, их использовании человеком, явлениях природы, воспитывать бережное и заботливое



отношения к ней, формировать представления о профессиях, связанных с природой и её защитой.

### **Содержание образовательной деятельности.**

#### **1) Сенсорные эталоны и познавательные действия:**

в процессе исследовательской деятельности педагог совершенствует способы познания свойств и отношений между различными предметами, сравнения нескольких предметов по 4-6 основаниям с выделением сходства, отличия свойств материалов. В ходе специально организованной деятельности осуществляет развитие у детей способности к различению и называнию всех цветов спектра и ахроматических цветов, оттенков цвета, умения смешивать цвета для получения нужного тона и оттенка;

педагог поддерживает стремление детей к самостоятельному выбору способов осуществления разных видов познавательной деятельности, обеспечению самоконтроля и взаимоконтроля результатов деятельности и отдельных действий во взаимодействии со сверстниками, использованию разных форм совместной познавательной деятельности. Поощряет умение детей обсуждать проблему, совместно находить способы её решения, проявлять инициативу;

обогащает представления о цифровых средствах познания окружающего мира, закрепляет правила безопасного обращения с ними.

#### **2) Математические представления:**

педагог формирует у детей умения использовать для познания объектов и явлений окружающего мира математические способы нахождения решений: вычисление, измерение, сравнение по количеству, форме и величине с помощью условной меры, создание планов, схем, использование знаков, эталонов и другое;

в процессе специально организованной деятельности совершенствует умения считать в прямом и обратном порядке, знакомит с составом чисел из двух меньших в пределах первого десятка, закрепляет знания о цифрах, развивает умение составлять и решать простые арифметические задачи на сложение и вычитание;

обогащает представления о плоских и объемных геометрических фигурах, совершенствует умение выделять структуру геометрических фигур и устанавливать взаимосвязи между ними. Педагог способствует совершенствованию у детей умений классифицировать фигуры по внешним структурным признакам: округлые, многоугольники (треугольники, четырехугольники и тому подобное), овладению различными способами видоизменения геометрических фигур: наложение, соединение, разрезание и другое;

формирует представления и умение измерять протяженность, массу и объем веществ с помощью условной меры и понимание взаимобратных отношений между мерой и результатом измерения. Педагог закрепляет умения ориентироваться на местности и показывает способы ориентировки в двухмерном пространстве, по схеме, плану, на странице тетради в клетку. Формирует представления о календаре как системе измерения времени, развивает чувство времени, умения определять время по часам с точностью до четверти часа.

#### **3) Окружающий мир:**

в совместной с детьми деятельности педагог обогащает представления о родном населенном пункте (название улиц, некоторых архитектурных особенностях, достопримечательностей), о стране (герб, гимн, атрибуты государственной власти, Президент, столица и крупные города, особенности природы и населения). Раскрывает и уточняет назначения общественных учреждений, разных видов транспорта, рассказывает о местах труда и отдыха людей в городе, об истории города и выдающихся горожанах,

традициях городской жизни. Посредством поисковой и игровой деятельности педагог побуждает проявление интереса детей к ярким фактам из истории и культуры страны и общества, некоторым выдающимся людям России;

формирует представление о планете Земля как общем доме людей, о многообразии стран и народов мира на ней.

#### 4) Природа:

педагог расширяет и актуализирует представления детей о многообразии природного мира родного края, различных областей и регионов России и на Земле, рассказывает о некоторых наиболее ярких представителях животных и растений разных природных зон (пустыня, степь, тайга, тундра и другие), об их образе жизни и приспособлении к среде обитания, изменениях жизни в разные сезоны года. Закрепляет умение сравнивать, выделять свойства объектов, классифицировать их по признакам, формирует представления об отличии и сходстве животных и растений, их жизненных потребностях, этапах роста и развития, об уходе взрослых животных за своим потомством, способах выращивания человеком растений, животных (в том числе и культурных, лекарственных растений), профессиях с этим связанных;

педагог поддерживает стремление детей к наблюдениям за природными явлениями, живыми и неживыми объектами, самостоятельному экспериментированию, наблюдению и другим способам деятельности для познания свойств объектов неживой природы (воды, воздуха, песка, глины, почвы, камней и других), знакомит с многообразием водных ресурсов (моря, океаны, озера, реки, водопады), камней и минералов, некоторых полезных ископаемых региона проживания (нефть, уголь, серебро, золото, алмазы и другие); об использовании человеком свойств неживой природы для хозяйственных нужд (ветряные мельницы, водохранилища, солнечные батареи, ледяные катки); о некоторых небесных телах (планеты, кометы, звезды), роли солнечного света, тепла в жизни живой природы;

углубляет представления о характерных явлениях природы в разные сезоны года (изменение температуры воздуха, роль ветра, листопада и осадков в природе), изменениях в жизни животных, растений и человека, о влиянии деятельности человека на природу;

закрепляет правила поведения в природе, воспитывает осознанное, бережное и заботливое отношение к природе и её ресурсам.

**II.1.3.2. Решение совокупных задач воспитания в рамках образовательной области «Познавательное развитие» направлено на приобщение детей к ценностям «Человек», «Семья», «Познание», «Родина» и «Природа», что предполагает:**

воспитание отношения к знанию как ценности, понимание значения образования для человека, общества, страны;

приобщение к отечественным традициям и праздникам, к истории и достижениям родной страны, к культурному наследию народов России;

воспитание уважения к людям - представителям разных народов России независимо от их этнической принадлежности;

воспитание уважительного отношения к государственным символам страны (флагу, гербу, гимну);

воспитание бережного и ответственного отношения к природе родного края, родной страны, приобретение первого опыта действий по сохранению природы.

#### **II.1.4. Речевое развитие**

##### **II.1.4.1. От 6 лет до 8 лет.**

В области речевого развития основными **задачами** образовательной деятельности

являются:

1) Формирование словаря:

обогащение словаря: расширять запас слов, обозначающих название предметов, действий, признаков. Закреплять у детей умения использовать в речи синонимы, существительные с обобщающими значениями. Вводить в словарь детей антонимы, многозначные слова;

активизация словаря: совершенствовать умение использовать разные части речи точно по смыслу.

2) Звуковая культура речи:

совершенствовать умение различать на слух и в произношении все звуки родного языка. Отрабатывать дикцию: внятно и отчетливо произносить слова и словосочетания с естественной интонацией. Совершенствовать фонематический слух: называть слова с определенным звуком, находить слова с этим звуком в предложении, определять место звука в слове (в начале, в середине, в конце). Развивать интонационную сторону речи (мелодика, ритм, тембр, сила голоса, темп).

3) Грамматический строй речи:

закреплять умение согласовывать существительные с числительными, существительные с прилагательными, образовывать по образцу существительные с суффиксами, глаголы с приставками, сравнительную и превосходную степени имен прилагательных. Совершенствовать умение детей образовывать однокоренные слова, использовать в речи сложные предложения разных видов.

4) Связная речь:

совершенствовать диалогическую и монологическую формы речи. Закреплять умение отвечать на вопросы и задавать их, воспитывать культуру речевого общения. Продолжать развивать коммуникативно-речевые умения. Продолжать учить детей самостоятельно, выразительно, последовательно, без повторов передавать содержание литературного текста, использовать в пересказе выразительные средства, характерные для произведения. Совершенствовать умение составлять рассказы о предмете, по картине, по серии сюжетных картинок. Продолжать учить детей составлять небольшие рассказы из личного опыта, творческие рассказы без наглядного материала. Закреплять умение составлять рассказы и небольшие сказки. Формировать умения строить разные типы высказывания (описание, повествование, рассуждение), соблюдая их структуру и используя разнообразные типы связей между предложениями и между частями высказывания.

5) Подготовка детей к обучению грамоте:

упражнять в составлении предложений из 2-4 слов, членении простых предложений на слова с указанием их последовательности. Формировать у детей умение делить слова на слоги, составлять слова из слогов, делить на слоги трехсложные слова с открытыми слогами; знакомить детей с буквами; читать слоги, слова, простые предложения из 2-3 слов.

б) Интерес к художественной литературе:

формировать отношение детей к книге как эстетическому объекту, поддерживать положительные эмоциональные проявления детей (радость, удовольствие при слушании произведений);

развивать интерес к изданиям познавательного и энциклопедического характера; знакомить с разнообразными по жанру и тематике художественными произведениями;

формировать положительное эмоциональное отношение к «чтению с продолжением» (сказка-повесть, цикл рассказов со сквозным персонажем);

формировать представления о жанровых, композиционных и языковых особенностях жанров литературы: литературная сказка, рассказ, стихотворение, басня, пословица, небылица, былина;

углублять восприятие содержания и формы произведений (оценка характера персонажа с опорой на его портрет, поступки, мотивы поведения и другие средства раскрытия образа; развитие поэтического слуха);

поддерживать избирательные интересы детей к произведениям определенного жанра и тематики;

развивать образность речи и словесное творчество (составление сравнений, метафор, описательных и метафорических загадок, сочинение текстов сказочного и реалистического характера, создание рифмованных строк).

#### **Содержание** образовательной деятельности.

##### 1) Формирование словаря:

педагог формирует у детей умения подбирать точные слова для выражения мысли; выполнять операцию классификации - деления освоенных понятий на группы на основе выявленных признаков, использовать в речи средства языковой выразительности: антонимы, синонимы, многозначные слова, метафоры, олицетворения.

##### 2) Звуковая культура речи:

педагог способствует автоматизации и дифференциации сложных **для** произношения звуков в речи; проводит работу по исправлению имеющихся нарушений в звукопроизношении.

##### 3) Грамматический строй речи:

педагог развивает у детей умения образовывать сложные слова посредством слияния основ, самостоятельно использовать в речи разные типы предложений в соответствии с содержанием высказывания, с помощью игр и упражнений закрепляет умения согласовывать существительные с числительными, существительные с прилагательными, образовывать по образцу существительные с суффиксами, глаголы с приставками, сравнительную и превосходную степени имен прилагательных.

##### 4) Связная речь:

педагог подводит детей к осознанному выбору этикетной формы в зависимости от ситуации общения, возраста собеседника, цели взаимодействия, формирует умение использовать средства языковой выразительности при сочинении загадок, сказок, стихотворений, помогает детям осваивать умения коллективного речевого взаимодействия при выполнении поручений и игровых заданий, употреблять вариативные этикетные формулы эмоционального взаимодействия с людьми, правила этикета в новых ситуациях. Например, формирует умение представить своего друга родителям (законным представителям), сверстникам. Педагог использует речевые ситуации и совместную деятельность для формирования коммуникативно-речевых умений у детей, закрепляет у детей умение пересказывать литературные произведения по ролям, близко к тексту, от лица литературного героя, передавая идею и содержание, выразительно воспроизводя диалоги действующих лиц, подводит к пониманию и запоминанию авторских средств выразительности, использованию их при пересказе, в собственной речи, умению замечать их в рассказах сверстников;

в описательных рассказах педагог формирует у детей умения передавать эмоциональное отношение к образам, используя средства языковой выразительности: метафоры, сравнения, эпитеты, гиперболы, олицетворения; самостоятельно определять логику описательного

рассказа; использовать разнообразные средства выразительности; формирует умение составлять повествовательные рассказы по картине, из личного и коллективного опыта, по набору игрушек, закрепляет у детей умение строить свой рассказ, соблюдая структуру повествования, составлять рассказы-контaminaции (сочетание описания и повествования; описания и рассуждения);

педагог развивает у детей способность самостоятельно использовать в процессе общения со взрослыми и сверстниками объяснительную речь, речь- доказательство, речевое планирование, помогает детям осваивать умения самостоятельно сочинять разнообразные виды творческих рассказов. В творческих рассказах закрепляет умение использовать личный и литературный опыт в зависимости от индивидуальных интересов и способностей; развивает у детей умение внимательно выслушивать рассказы сверстников, помогать им в случае затруднений, замечать речевые и логические ошибки, доброжелательно и конструктивно исправлять их.

#### 5) Подготовка детей к обучению грамоте:

педагог продолжает формировать у детей интерес к языку, осознанное отношение к языковым явлениям, помогает освоить звуковой анализ четырехзвуковых и пятизвуковых слов; закрепляет умение интонационно выделять звуки в слове, определять их последовательность, давать им характеристику, составлять схемы слова, выделять ударный гласный звука в слове; определять количество и последовательность слов в предложении; составлять предложения с заданным количеством слов; ориентироваться на листе, выполнять графические диктанты; штриховку в разных направлениях, обводку; знать названия букв, читать слоги.

**II.1.4.2. Решение совокупных задач воспитания в рамках образовательной области «Речевое развитие»** направлено на приобщение детей к ценностям «Культура» и «Красота», что предполагает:

- владение формами речевого этикета, отражающими принятые в обществе правила и нормы культурного поведения;
- воспитание отношения к родному языку как ценности, умения чувствовать красоту языка, стремления говорить красиво (на правильном, богатом, образном языке).

### **II.1.5. Художественно-эстетическое развитие**

#### **II.1.5.1. От 6 лет до 8 лет.**

В области художественно-эстетического развития основными **задачами** образовательной деятельности являются:

- 1) приобщение к искусству:
  - продолжать развивать у детей интерес к искусству, эстетический вкус; формировать у детей предпочтения в области музыкальной, изобразительной, театрализованной деятельности;
  - воспитывать уважительное отношение и чувство гордости за свою страну, в процессе ознакомления с разными видами искусства;
  - закреплять знания детей о видах искусства (изобразительное, декоративно-прикладное искусство, музыка, архитектура, театр, танец, кино, цирк);
  - формировать у детей духовно-нравственные качества и чувства сопричастности к культурному наследию, традициям своего народа в процессе ознакомления с различными видами и жанрами искусства;
  - формировать чувство патриотизма и гражданственности в процессе ознакомления с

различными произведениями музыки, изобразительного искусства гражданственно-патриотического содержания;

- формировать гуманное отношение к людям и окружающей природе; формировать духовно-нравственное отношение и чувство сопричастности к культурному наследию своего народа;

- закреплять у детей знания об искусстве как виде творческой деятельности людей;

- помогать детям различать народное и профессиональное искусство; формировать у детей основы художественной культуры; расширять знания детей об изобразительном искусстве, музыке, театре; расширять знания детей о творчестве известных художников и композиторов; расширять знания детей о творческой деятельности, её особенностях; называть виды художественной деятельности, профессию деятеля искусства;

- организовать посещение выставки, театра, музея, цирка (совместно с родителями (законными представителями));

2) изобразительная деятельность:

- формировать у детей устойчивый интерес к изобразительной деятельности; развивать художественный вкус, творческое воображение, наблюдательность и любознательность;

- обогащать у детей сенсорный опыт, включать в процесс ознакомления с предметами движения рук по предмету;

- продолжать развивать у детей образное эстетическое восприятие, образные представления, формировать эстетические суждения; аргументированно и развернуто оценивать изображения, созданные как самим ребёнком, так и его сверстниками, обращая внимание на обязательность доброжелательного и уважительного отношения к работам товарищей;

- показывать детям, чем отличаются одни произведения искусства от других как по тематике, так и по средствам выразительности; называть, к каким видам и жанрам изобразительного искусства они относятся, обсуждать их содержание, поощрять индивидуальные оценки детьми этих произведений;

- формировать у детей эстетическое отношение к предметам и явлениям окружающего мира, произведениям искусства, к художественно-творческой деятельности;

- воспитывать самостоятельность; активно и творчески применять ранее усвоенные способы изображения в рисовании, лепке и аппликации, используя выразительные средства;

- создавать условия для свободного, самостоятельного, разнопланового экспериментирования с художественными материалами;

- поощрять стремление детей сделать свое произведение красивым, содержательным, выразительным;

- поощрять стремление детей делать самостоятельный выбор, помогать другому, уважать и понимать потребности другого человека, бережно относиться к продуктам его труда;

- продолжать учить детей рисовать с натуры; развивать аналитические способности, умение сравнивать предметы между собой, выделять особенности каждого предмета; совершенствовать умение изображать предметы, передавая их форму, величину, строение, пропорции, цвет, композицию;

- развивать художественно-творческие способности детей в изобразительной деятельности;

- продолжать развивать у детей коллективное творчество;

- воспитывать у детей стремление действовать согласованно, договариваться о том, кто какую часть работы будет выполнять, как отдельные изображения будут объединяться в общую картину;

- формировать у детей умение замечать недостатки своих работ и исправлять их; вносить дополнения для достижения большей выразительности создаваемого образа;

- организовывать участие детей в создании индивидуальных творческих работ и тематических композиций к праздничным утренникам и развлечениям, художественных проектах);

### 3) конструктивная деятельность:

- формировать умение у детей видеть конструкцию объекта и анализировать её основные части, их функциональное назначение;

- закреплять у детей навыки коллективной работы: умение распределять обязанности, работать в соответствии с общим замыслом, не мешая друг другу; развивать у детей интерес к конструктивной деятельности; знакомить детей с различными видами конструкторов;

- знакомить детей с профессиями дизайнера, конструктора, архитектора, строителя и прочее;

- развивать у детей художественно-творческие способности и самостоятельную творческую конструктивную деятельность детей;

### 4) музыкальная деятельность:

- воспитывать гражданско-патриотические чувства через изучение Государственного гимна Российской Федерации;

- продолжать приобщать детей к музыкальной культуре, воспитывать музыкально-эстетический вкус;

- развивать детское музыкально-художественное творчество, реализация самостоятельной творческой деятельности детей; удовлетворение потребности в самовыражении;

- развивать у детей музыкальные способности: поэтический и музыкальный слух, чувство ритма, музыкальную память;

- продолжать обогащать музыкальные впечатления детей, вызывать яркий эмоциональный отклик при восприятии музыки разного характера;

- формирование у детей основы художественно-эстетического восприятия мира, становление эстетического и эмоционально-нравственного отношения к отражению окружающей действительности в музыке;

- совершенствовать у детей звуковысотный, ритмический, тембровый и динамический слух; способствовать дальнейшему формированию певческого голоса;

- развивать у детей навык движения под музыку; обучать детей игре на детских музыкальных инструментах; знакомить детей с элементарными музыкальными понятиями; формировать у детей умение использовать полученные знания и навыки в быту и на досуге;

### 5) театрализованная деятельность:

- продолжать приобщение детей к театральному искусству через знакомство с историей театра, его жанрами, устройством и профессиями;

- продолжать знакомить детей с разными видами театрализованной деятельности;

- развивать у детей умение создавать по предложенной схеме и словесной инструкции декорации и персонажей из различных материалов (бумага, ткань, бросового материала и прочее);

- продолжать развивать у детей умение передавать особенности характера персонажа

с помощью мимики, жеста, движения и интонационно-образной речи;

- продолжать развивать навыки кукловодства в различных театральных системах (перчаточными, тростевыми, марионеткам и так далее);
  - формировать умение согласовывать свои действия с партнерами, приучать правильно оценивать действия персонажей в спектакле;
  - поощрять желание разыгрывать в творческих театральных, режиссерских играх и играх драматизациях сюжетов сказок, литературных произведений, внесение в них изменений и придумывание новых сюжетных линий, введение новых персонажей, действий;
  - поощрять способность творчески передавать образ в играх драматизациях, спектаклях;
- б) культурно-досуговая деятельность:
- продолжать формировать интерес к полезной деятельности в свободное время (отдых, творчество, самообразование);
  - развивать желание участвовать в подготовке и участии в развлечениях, соблюдай культуру общения (доброжелательность, отзывчивость, такт, уважение);
  - расширять представления о праздничной культуре народов России, поддерживать желание использовать полученные ранее знания и навыки в праздничных мероприятиях (календарных, государственных, народных);
  - воспитывать уважительное отношение к своей стране в ходе предпраздничной подготовки;
  - формировать чувство удовлетворения от участия в коллективной досуговой деятельности;
  - поощрять желание детей посещать объединения дополнительного образования различной направленности (танцевальный кружок, хор, изостудия и прочее).

**Содержание образовательной деятельности.**

***Приобщение к искусству.***

1) Педагог продолжает развивать у детей эстетическое восприятие, художественный вкус, эстетическое отношение к окружающему, к искусству и художественной деятельности; умение самостоятельно создавать художественные образы в разных видах деятельности. Поощряет активное участие детей в художественной деятельности по собственному желанию и под руководством взрослого.

2) Педагог воспитывает гражданско-патриотические чувства средствами различных видов и жанров искусства.

3) Педагог продолжает знакомить детей с историей и видами искусства (декоративно-прикладное, изобразительное искусство, литература, музыка, архитектура, театр, танец, кино, цирк); формирует умение различать народное и профессиональное искусство.

4) Педагог воспитывает интерес к национальным и общечеловеческим ценностям, культурным традициям народа в процессе знакомства с классической и народной музыкой, с шедеврами изобразительного искусства и народным декоративно-прикладным искусством. Воспитывает любовь и бережное отношение к произведениям искусства.

5) Педагог формирует у детей основы художественной культуры, закрепляет знания об искусстве как виде творческой деятельности людей, организует посещение выставки, театра, музея, цирка (совместно с родителями (законными представителями)).

6) Педагог расширяет представления детей о творческих профессиях (художник, композитор, артист, танцор, певец, пианист, скрипач, режиссер, директор театра, архитектор и тому подобное).



7) Педагог формирует представление о значении органов чувств человека для художественной деятельности, формирует умение соотносить органы чувств с видами искусства (музыку слушают, картины рассматривают, стихи читают и слушают и так далее).

8) Педагог расширяет знания детей об основных видах изобразительного искусства (живопись, графика, скульптура), развивает художественное восприятие, расширяет первичные представления об основных живописных жанрах (портрет, пейзаж, натюрморт, батальная и жанровая живопись). Продолжает знакомить детей с произведениями живописи: И.И. Шишкин, И.И. Левитан, А.К. Саврасов, А.А. Пластов, В.М. Васнецов и другие. Расширять представления о художниках - иллюстраторах детской книги (И.Я. Билибин, Ю.А. Васнецов, В.М. Конашевич, В.В. Лебедев, Т.А. Маврина, Е.И. Чарушин и другие).

9) Педагог продолжает знакомить детей с творчеством русских композиторов (Н.А. Римский-Корсаков, П.И. Чайковский, М.И. Глинка, А.П. Бородин и другие), зарубежных композиторов (А. Вивальди, Ф. Шуберт, Э. Григ, К. Сен-Санс другие), композиторов-песенников (Г. А. Струве, А. Л. Рыбников, Г.И. Гладков, М.И. Дунаевский и другие).

10) Педагог обогащает представления детей о скульптуре малых форм, выделяя образные средства выразительности (форму, пропорции, цвет, характерные детали, позы, движения и другое). Продолжает знакомить детей с народным декоративно-прикладным искусством (гжельская, хохломская, жостовская, мезенская роспись), с керамическими изделиями, народными игрушками. Расширяет представления о разнообразии народного искусства, художественных промыслов (различные виды материалов, разные регионы страны и мира). Воспитывает интерес к искусству родного края.

11) Педагог продолжает знакомить детей с архитектурой, закрепляет и обогащает знания детей о том, что существуют здания различного назначения (жилые дома, магазины, кинотеатры, ДОО, общеобразовательные организации и другое). Развивает умение выделять сходство и различия архитектурных сооружений одинакового назначения. Формирует умение выделять одинаковые части конструкции и особенности деталей. Знакомит детей со спецификой храмовой архитектуры: купол, арки, аркатурный пояс по периметру здания, барабан (круглая часть под куполом) и так далее. Знакомит с архитектурой с опорой на региональные особенности местности, в которой живут дети. Рассказывает детям о том, что, как и в каждом виде искусства, в архитектуре есть памятники, которые известны во всем мире: в России это Кремль, собор Василия Блаженного, Зимний дворец, Исаакиевский собор, Петергоф, памятники Золотого кольца и другие - в каждом городе свои. Развивает умения передавать в художественной деятельности образы архитектурных сооружений, сказочных построек. Поощряет стремление изображать детали построек (наличники, резной подзор по контуру крыши).

12) Педагог поощряет желание детей посещать выставки, спектакли детского театра, музея, цирка. Педагог развивает у детей умение выражать в речи свои впечатления, высказывать суждения, оценки.

### ***Изобразительная деятельность.***

1) Предметное рисование: педагог совершенствует у детей умение изображать предметы по памяти и с натуры; развивает наблюдательность, способность замечать характерные особенности предметов и передавать их средствами рисунка (форма, пропорции, расположение на листе бумаги). Педагог совершенствует у детей технику изображения. Продолжает развивать у детей свободу и одновременно точность движений руки под контролем зрения, их плавность, ритмичность. Педагог расширяет набор материалов, которые дети могут использовать в рисовании (гуашь, акварель, сухая и жирная пастель, сангина,

угольный карандаш и другое). Предлагает детям соединять в одном рисунке разные материалы для создания выразительного образа. Учит детей новым способам работы с уже знакомыми материалами (например, рисовать акварелью по сырому слою); разным способам создания фона для изображаемой картины: при рисовании акварелью и гуашью - до создания основного изображения; при рисовании пастелью и цветными карандашами фон может быть подготовлен как в начале, так и по завершении основного изображения. Продолжает формировать у детей умение свободно владеть карандашом при выполнении линейного рисунка, учит детей плавным поворотам руки при рисовании округлых линий, завитков в разном направлении (от веточки и от конца завитка к веточке, вертикально и горизонтально), учит детей осуществлять движение всей рукой при рисовании длинных линий, крупных форм, одними пальцами - при рисовании небольших форм и мелких деталей, коротких линий, штрихов, травки (хохлома), оживок (городец) и тому подобного. Педагог учит детей видеть красоту созданного изображения и в передаче формы, плавности, слитности линий или их тонкости, изящности, ритмичности расположения линий и пятен, равномерности закрашивания рисунка; чувствовать плавные переходы оттенков цвета, получившиеся при равномерном закрашивании и регулировании нажима на карандаш. Развивает у детей представление о разнообразии цветов и оттенков, опираясь на реальную окраску предметов, декоративную роспись, сказочные сюжеты; формирует умение создавать цвета и оттенки. Педагог постепенно подводит детей к обозначению цветов, например, включающих два оттенка (желто-зеленый, серо-голубой) или уподобленных природным (малиновый, персиковый и тому подобное). Обращает их внимание на изменчивость цвета предметов (например, в процессе роста помидоры зеленые, а созревшие - красные). Учит детей замечать изменение цвета в природе в связи с изменением погоды (небо голубое в солнечный день и серое в пасмурный). Развивает цветовое восприятие в целях обогащения колористической гаммы рисунка. Учит детей различать оттенки цветов и передавать их в рисунке, развивает восприятие, способность наблюдать и сравнивать цвета окружающих предметов, явлений (нежно-зеленые, только что появившиеся листочки, бледно-зеленые стебли одуванчиков и их темно-зеленые листья и тому подобное). Развивает у детей художественно-творческие способности в продуктивных видах детской деятельности.

Сюжетное рисование: педагог продолжает формировать умение у детей размещать изображения на листе в соответствии с их реальным расположением (ближе или дальше от рисующего; ближе к нижнему краю листа - передний план или дальше от него - задний план); передавать различия в величине изображаемых предметов (дерево высокое, цветок ниже дерева; воробышек маленький, ворона большая и тому подобное). Формирует у детей умение строить композицию рисунка; передавать движения людей и животных, растений, склоняющихся от ветра. Продолжает формировать у детей умение передавать в рисунках, как сюжеты народных сказок, так и авторских произведений (стихотворений, сказок, рассказов); проявлять самостоятельность в выборе темы, композиционного и цветового решения.

Декоративное рисование: педагог продолжает развивать декоративное творчество детей; умение создавать узоры по мотивам народных росписей, уже знакомых детям и новых (городецкая, гжельская, хохломская, жостовская, мезенская роспись и другое). Учит детей выделять и передавать цветовую гамму народного декоративного искусства определенного вида. Закрепляет умение создавать композиции на листах бумаги разной формы, силуэтах предметов и игрушек; расписывать вылепленные детьми игрушки. Закрепляет у детей умение при составлении декоративной композиции на основе того или иного вида народного искусства использовать характерные для него элементы узора и цветовую гамму.

## 2) Лепка:

педагог развивает творчество детей; учит свободно использовать для создания образов предметов, объектов природы, сказочных персонажей разнообразные приемы, усвоенные ранее; умение передавать форму основной части и других частей, их пропорции, позу, характерные особенности изображаемых объектов; обрабатывать поверхность формы движениями пальцев и стекой. Продолжает формировать у детей умение передавать характерные движения человека и животных, создавать выразительные образы (птичка подняла крылышки, приготовилась лететь; козлик скачет, девочка танцует; дети делают гимнастику — коллективная композиция). Учит детей создавать скульптурные группы из двух-трех фигур, развивать чувство композиции, умение передавать пропорции предметов, их соотношение по величине, выразительность поз, движений, деталей.

Декоративная лепка: педагог продолжает развивать у детей навыки декоративной лепки; учит использовать разные способы лепки (налеп, углубленный рельеф), применять стеку. Учит при лепке из глины расписывать пластину, создавать узор стекой; создавать из глины, разноцветного пластилина предметные и сюжетные, индивидуальные и коллективные композиции.

## 3) Аппликация:

педагог продолжает формировать умение детей создавать предметные и сюжетные изображения с натуры и по представлению: развивать чувство композиции (красиво располагать фигуры на листе бумаги формата, соответствующего пропорциям изображаемых предметов). Развивает у детей умение составлять узоры и декоративные композиции из геометрических и растительных элементов на листах бумаги разной формы; изображать птиц, животных по замыслу детей и по мотивам народного искусства. Закрепляет приемы вырезания симметричных предметов из бумаги, сложенной вдвое; несколько предметов или их частей из бумаги, сложенной гармошкой. При создании образов педагог поощряет применение детьми разных приемов вырезания, обрывания бумаги, наклеивания изображений (намазывая их клеем полностью или частично, создавая иллюзию передачи объема); учит мозаичному способу изображения с предварительным легким обозначением карандашом формы частей и деталей картинки. Продолжает развивать у детей чувство цвета, колорита, композиции. Поощряет проявления детского творчества.

## 4) Прикладное творчество:

при работе с бумагой и картоном педагог закрепляет у детей умение складывать бумагу прямоугольной, квадратной, круглой формы в разных направлениях (пилотка); использовать разную по фактуре бумагу, делать разметку с помощью шаблона; создавать игрушки забавы (мишка-физкультурник, клюющий петушок и другие). Педагог формирует у детей умение создавать предметы из полосок цветной бумаги (коврик, дорожка, закладка), подбирать цвета и их оттенки при изготовлении игрушек, сувениров, деталей костюмов и украшений к праздникам. Формирует умение использовать образец. Совершенствует умение детей создавать объемные игрушки в технике оригами. При работе с тканью, педагог формирует у детей умение вдевать нитку в иголку, завязывать узелок; пришивать пуговицу, вешалку; шить простейшие изделия (мешочек для семян, фартучек для кукол, игольница) швом «вперед иголку». Педагог закрепляет у детей умение делать аппликацию, используя кусочки ткани разнообразной фактуры (шелк для бабочки, байка для зайчика и так далее), наносить контур с помощью мелка и вырезать в соответствии с задуманным сюжетом. При работе с природным материалом закрепляет у детей умение создавать фигуры людей, животных, птиц из желудей, шишек, косточек, травы, веток, корней и других материалов, передавать выразительность

образа, создавать общие композиции («Лесная поляна», «Сказочные герои»). Педагог закрепляет умение детей аккуратно и экономно использовать материалы. Развивает у детей фантазию, воображение.

#### 5) Народное декоративно-прикладное искусство:

педагог продолжает развивать у декоративное творчество детей; умение создавать узоры по мотивам народных росписей, уже знакомых детям и новых (городецкая, гжельская, хохломская, жостовская, мезенская роспись и другие). Продолжает формировать у детей умение свободно владеть карандашом, кистью при выполнении линейного рисунка, учит плавным поворотам руки при рисовании округлых линий, завитков в разном направлении (от веточки и от конца завитка к веточке, вертикально и горизонтально), учит осуществлять движение всей рукой при рисовании длинных линий, крупных форм, одними пальцами - при рисовании небольших форм и мелких деталей, коротких линий, штрихов, травки (хохлома), оживок (городец) и другое. Учит детей видеть красоту созданного изображения и в передаче формы, плавности, слитности линий или их тонкости, изящности, ритмичности расположения линий и пятен, равномерности закрашивания рисунка; чувствовать плавные переходы оттенков цвета. Педагог учит детей выделять и передавать цветовую гамму народного декоративного искусства определенного вида. Закрепляет у детей умение создавать композиции на листах бумаги разной формы, силуэтах предметов и игрушек; расписывать вылепленные детьми игрушки. Закрепляет у детей умение при составлении декоративной композиции на основе того или иного вида народного искусства использовать характерные для него элементы узора и цветовую гамму. Педагог продолжает развивать у детей навыки декоративной лепки; учит использовать разные способы лепки (налеп, углубленный рельеф), применять стеку.

#### ***Конструктивная деятельность.***

1) Педагог формирует у детей интерес к разнообразным зданиям и сооружениям (жилые дома, театры и другое). Поощряет желание передавать их особенности в конструктивной деятельности. Предлагает детям самостоятельно находить отдельные конструктивные решения на основе анализа существующих сооружений.

2) Конструирование из строительного материала: педагог учит детей сооружать различные конструкции одного и того же объекта в соответствии с их назначением (мост для пешеходов, мост для транспорта). Педагог учит детей определять, какие детали более всего подходят для постройки, как их целесообразнее скомбинировать; продолжает развивать умение планировать процесс возведения постройки. Продолжает формировать умение у детей сооружать постройки, объединенных общей темой (улица, машины, дома).

3) Конструирование из деталей конструкторов: педагог знакомит детей с разнообразными пластмассовыми конструкторами. Учит детей создавать различные модели (здания, самолеты, поезда и так далее) по рисунку, по словесной инструкции педагога, по собственному замыслу. Знакомит детей с деревянным конструктором, детали которого крепятся штифтами. Учит создавать различные конструкции (мебель, машины) по рисунку и по словесной инструкции педагога. Педагог учит детей создавать конструкции, объединенные общей темой (детская площадка, стоянка машин и другое). Учит детей разбирать конструкции при помощи скобы и киянки (в пластмассовых конструкторах).

#### ***Музыкальная деятельность.***

1) Слушание: педагог развивает у детей навык восприятия звуков по высоте в пределах квинты — терции; обогащает впечатления детей и формирует музыкальный вкус,

развивает музыкальную память; способствует развитию у детей мышления, фантазии, памяти, слуха; педагог знакомит детей с элементарными музыкальными понятиями (темп, ритм); жанрами (опера, концерт, симфонический концерт), творчеством композиторов и музыкантов (русских, зарубежных и так далее); педагог знакомит детей с мелодией Государственного гимна Российской Федерации.

2) Пение: педагог совершенствует у детей певческий голос и вокально-слуховую координацию; закрепляет у детей практические навыки выразительного исполнения песен в пределах от до первой октавы до ре второй октавы; учит брать дыхание и удерживать его до конца фразы; обращает внимание на артикуляцию (дикцию); закрепляет умение петь самостоятельно, индивидуально и коллективно, с музыкальным сопровождением и без него.

3) Песенное творчество: педагог учит детей самостоятельно придумывать мелодии, используя в качестве образца русские народные песни; поощряет желание детей самостоятельно импровизировать мелодии на заданную тему по образцу и без него, используя для этого знакомые песни, музыкальные пьесы и танцы.

4) Музыкально-ритмические движения: педагог способствует дальнейшему развитию у детей навыков танцевальных движений, совершенствует умение выразительно и ритмично двигаться в соответствии с разнообразным характером музыки, передавая в танце эмоционально-образное содержание; знакомит детей с национальными плясками (русские, белорусские, украинские и так далее); педагог развивает у детей танцевально-игровое творчество; формирует навыки художественного исполнения различных образов при инсценировании песен, театральных постановок.

5) Музыкально-игровое и танцевальное творчество: педагог способствует развитию творческой активности детей в доступных видах музыкальной исполнительской деятельности (игра в оркестре, пение, танцевальные движения и тому подобное); учит импровизировать под музыку соответствующего характера (лыжник, конькобежец, наездник, рыбак; лукавый котик и сердитый козлик и тому подобное); помогает придумывать движения, отражающие содержание песни; выразительно действовать с воображаемыми предметами; учит детей самостоятельно искать способ передачи в движениях музыкальных образов. Формирует у детей музыкальные способности; содействует проявлению активности и самостоятельности.

6) Игра на детских музыкальных инструментах: педагог знакомит детей с музыкальными произведениями в исполнении на различных инструментах и в оркестровой обработке; учит детей играть на металлофоне, свирели, ударных и электронных музыкальных инструментах, русских народных музыкальных инструментах: трещотках, погремушках, треугольниках; исполнять музыкальные произведения в оркестре и в ансамбле.

7) Педагог активизирует использование песен, музыкально-ритмических движений, игру на музыкальных инструментах, музыкально-театрализованную деятельность в повседневной жизни и различных видах досуговой деятельности для реализации музыкально-творческих способностей ребёнка.

#### ***Театрализованная деятельность.***

Педагог развивает самостоятельность детей в организации театрализованных игр; поддерживает желание самостоятельно выбирать литературный и музыкальный материал для театральной постановки; развивает проявление инициативы изготовления атрибутов и декораций к спектаклю; умение распределять между собой обязанности и роли; развивает творческую самостоятельность, эстетический вкус в передаче образа; отчетливость произношения; использовать средства выразительности (поза, жесты, мимика, интонация, движения). Воспитывает любовь к театру. Педагог учит детей использовать в

театрализованной деятельности детей разные виды театра (бибабо, пальчиковый, театр на ложках, картинок, перчаточный, кукольный и другое). Воспитывает навыки театральной культуры, приобщает к театральному искусству через просмотр театральных постановок, видеоматериалов; рассказывает о театре, театральных профессиях. Знакомит со средствами погружения в художественные образы (музыка, слово, хореография, декорации, костюм, грим и другое) и возможностями распознавать их особенности. Педагог учит детей использовать разные формы взаимодействия детей и взрослых в театрализованной игре. Развивает воображение и фантазию детей в создании и исполнении ролей. Педагог формирует у детей умение вносить изменения и придумывать новые сюжетные линии сказок, литературных произведений, передавая их образ выразительными средствами в игре драматизации, спектакле; формирует умение выразительно передавать в действии, мимике, пантомимике, интонации эмоциональное состояние персонажей; самостоятельно придумывать детали костюма; формирует у детей умение действовать и говорить от имени разных персонажей, сочетать движения театральных игрушек с речью. Педагог формирует умение проводить анализ сыгранных ролей, просмотренных спектаклей.

#### ***Культурно-досуговая деятельность.***

Педагог продолжает формировать у детей умение проводить свободное время с интересом и пользой (рассматривание иллюстраций, просмотр анимационных фильмов, слушание музыки, конструирование и так далее). Развивает активность детей в участие в подготовке развлечений. Формирует навыки культуры общения со сверстниками, педагогами и гостями. Педагог расширяет знания детей об обычаях и традициях народов России, воспитывает уважение к культуре других этносов. Формирует чувство удовлетворения от участия в совместной досуговой деятельности. Поддерживает интерес к подготовке и участию в праздничных мероприятиях, опираясь на полученные навыки и опыт. Поощряет реализацию творческих проявлений в объединениях дополнительного образования.

**II.1.5.7. Решение совокупных задач воспитания в рамках образовательной области «Художественно-эстетическое развитие» направлено на приобщение детей к ценностям «Культура» и «Красота», что предполагает:**

- воспитание эстетических чувств (удивления, радости, восхищения) к различным объектам и явлениям окружающего мира (природного, бытового, социального), к произведениям разных видов, жанров и стилей искусства (в соответствии с возрастными особенностями);
- приобщение к традициям и великому культурному наследию российского народа, шедеврам мировой художественной культуры;
- становление эстетического, эмоционально-ценностного отношения к окружающему миру для гармонизации внешнего и внутреннего мира ребёнка;
- создание условий для раскрытия детьми базовых ценностей и их проживания в разных видах художественно-творческой деятельности;
- формирование целостной картины мира на основе интеграции интеллектуального и эмоционально-образного способов его освоения детьми;
- создание условий для выявления, развития и реализации творческого потенциала каждого ребёнка с учётом его индивидуальности, поддержка его готовности к творческой самореализации и сотворчеству с другими людьми (детьми и взрослыми).

#### **II.1.6. Физическое развитие**

##### **II.1.6.1. От 6 лет до 8 лет.**

Основные задачи образовательной деятельности в области физического

развития:

- обогащать двигательный опыт детей с помощью упражнений основной гимнастики, развивать умения технично, точно, осознанно, рационально и выразительно выполнять физические упражнения, осваивать туристские навыки;
- развивать психофизические качества, точность, меткость, глазомер, мелкую моторику, ориентировку в пространстве; самоконтроль, самостоятельность, творчество;
- поощрять соблюдение правил в подвижной игре, проявление инициативы и самостоятельности при её организации, партнерское взаимодействие в команде;
- воспитывать патриотизм, нравственно-волевые качества и гражданскую идентичность в двигательной деятельности и различных формах активного отдыха;
- формировать осознанную потребность в двигательной деятельности, поддерживать интерес к физической культуре и спортивным достижениям России, расширять представления о разных видах спорта;
- сохранять и укреплять здоровье детей средствами физического воспитания, расширять и уточнять представления о здоровье, факторах на него влияющих, средствах его укрепления, туризме, как форме активного отдыха, физической культуре и спорте, спортивных событиях и достижениях, правилах безопасного поведения в двигательной деятельности и при проведении туристских прогулок и экскурсий;
- воспитывать бережное, заботливое отношение к здоровью и человеческой жизни, развивать стремление к сохранению своего здоровья и здоровья окружающих людей, оказывать помощь и поддержку другим людям.

#### **Содержание образовательной деятельности.**

Педагог создает условия для дальнейшего совершенствования основных движений, развития психофизических качеств и способностей, закрепления общеразвивающих, музыкально-ритмических упражнений и их комбинаций, спортивных упражнений, освоения элементов спортивных игр, игр-эстафет. Поощряет стремление выполнять упражнения технично, рационально, экономно, выразительно, в соответствии с разнообразным характером музыки, ритмом, темпом, амплитудой.

В процессе организации разных форм физкультурно-оздоровительной работы педагог обучает детей следовать инструкции, слышать и выполнять указания, соблюдать дисциплину, осуществлять самоконтроль и давать оценку качества выполнения упражнений.

Поддерживает стремление творчески использовать двигательный опыт в самостоятельной деятельности и на занятиях гимнастикой, самостоятельно организовывать и придумывать подвижные игры, общеразвивающие упражнения, комбинировать их элементы, импровизировать.

Педагог продолжает приобщать детей к здоровому образу жизни: расширяет и уточняет представления о факторах, влияющих на здоровье, способах его сохранения и укрепления, оздоровительных мероприятиях, поддерживает интерес к физической культуре, спорту и туризму, активному отдыху, воспитывает полезные привычки, осознанное, заботливое, бережное отношение к своему здоровью и здоровью окружающих.

1) **Основная гимнастика** (основные движения, общеразвивающие упражнения, ритмическая гимнастика и строевые упражнения).

Основные движения:

бросание, катание, ловля, метание: бросание мяча вверх, о землю и ловля его двумя руками не менее 20 раз подряд, одной рукой не менее 10 раз; передача и перебрасывание мяча друг другу сидя по-турецки, лежа на животе и на спине, в ходьбе; прокатывание и

перебрасывание друг другу набивных мячей; перебрасывание мяча друг другу снизу, от груди, сверху двумя руками; одной рукой от плеча; передача мяча с отскоком от пола из одной руки в другую; метание в цель из положения стоя на коленях и сидя; метание вдаль, метание в движущуюся цель; забрасывание мяча в баскетбольную корзину; катание мяча правой и левой ногой по прямой, в цель, между предметами, друг другу; ведение мяча, продвигаясь между предметами, по кругу; ведение мяча с выполнением заданий (поворотом, передачей другому).

ползание, лазанье: ползание на четвереньках по гимнастической скамейке вперед и назад; на животе и на спине, отталкиваясь руками и ногами; влезание на гимнастическую стенку до верха и спуск с нее чередующимся шагом одноименным и разноименным способом; перелезание с пролета на пролет по диагонали; пролезание в обруч разными способами; лазанье по веревочной лестнице; выполнение упражнений на канате (захват каната ступнями ног, выпрямление ног с одновременным сгибанием рук, перехватывание каната руками); влезание по канату на доступную высоту;

ходьба: ходьба обычная, гимнастическим шагом, скрестным шагом, спиной вперед; выпадами, с закрытыми глазами, приставными шагами назад; в приседе, с различными движениями рук, в различных построениях;

бег: бег в колонне по одному, враспынную, парами, тройками, четверками; с остановкой по сигналу, в сочетании с прыжками (с линии на линию, из кружка в кружок); высоко поднимая колени, стараясь коснуться коленями ладоней согнутых в локтях рук; с захлестыванием голени назад; выбрасывая прямые ноги вперед; бег 10 м с наименьшим числом шагов; медленный бег до 2-3 минут; быстрый бег 20 м 2-3 раза с перерывами; челночный бег 3x10 м; бег наперегонки; бег из разных исходных положений (лежа на животе, ногами по направлению к движению, сидя по-турецки, лежа на спине, головой к направлению бега); бег со скакалкой, бег по пересеченной местности;

прыжки: подпрыгивания на двух ногах 30 раз в чередовании с ходьбой, на месте и с поворотом кругом; смещая ноги вправо-влево-вперед-назад, с движениями рук; впрыгивание на предметы высотой 30 см с разбега 3 шага; подпрыгивания вверх из глубокого приседа; прыжки на одной ноге, другой толкая перед собой камешек; прыжки в длину и в высоту с места и с разбега на соревнование;

прыжки с короткой скакалкой: прыжки на двух ногах с промежуточными прыжками и без них; прыжки с ноги на ногу; бег со скакалкой; прыжки через обруч, вращая его как скакалку; прыжки через длинную скакалку: пробегание под вращающейся скакалкой, прыжки через вращающуюся скакалку с места; вбегание под вращающуюся скакалку - прыжок - выбегание; пробегание под вращающейся скакалкой парами.

упражнения в равновесии: подпрыгивание на одной ноге, продвигаясь вперед, другой ногой катя перед собой набивной мяч; стойка на носках; стойка на одной ноге, закрыв по сигналу глаза; ходьба по гимнастической скамейке, с перешагиванием посередине палки, пролезанием в обруч, приседанием и поворотом кругом; ходьба по гимнастической скамейке, приседая на одной ноге, другую пронося прямой вперед сбоку скамейки; ходьба по узкой рейке гимнастической скамейки прямо и боком; ходьба по гимнастической скамейке, на каждый шаг высоко поднимая прямую ногу и делая под ней хлопок; прыжки на одной ноге вперед, удерживая на колени другой ноги мешочек с песком; ходьба по шнуру, опираясь на стопы и ладони; кружение с закрытыми глазами, остановкой и сохранением заданной позы; после бега, прыжков, кружения остановка и выполнение «ласточки».

Педагог способствует совершенствованию двигательных навыков детей, создает



условия для поддержания инициативы и развития творчества, выполнения упражнений в различных условиях и комбинациях, использования двигательного опыта в игровой деятельности и повседневной жизни.

**Общеразвивающие упражнения:**

упражнения для кистей рук, развития и укрепления мышц рук и плечевого пояса: поднимание и опускание рук (одновременное, поочередное и последовательное) вперед, в сторону, вверх, сгибание и разгибание рук; сжимание пальцев в кулак и разжимание; махи и рывки руками; круговые движения вперед и назад; упражнения пальчиковой гимнастики;

упражнения для развития и укрепления мышц спины и гибкости позвоночника: повороты корпуса вправо и влево из разных исходных положений, наклоны вперед, вправо, влево из положения стоя и сидя; поочередное поднимание и опускание ног лежа на спине;

упражнения для развития и укрепления мышц ног и брюшного пресса: сгибание и разгибание ног, махи ногами из положения стоя, держась за опору, лежа на боку, сидя, стоя на четвереньках; выпады вперед и в сторону; приседания у стены (затылок, лопатки, ягодицы и пятки касаются стены); подошвенное и тыльное сгибание и разгибание стоп; захватывание предметов ступнями и пальцами ног, переключивание их с места на место.

Педагог проводит с детьми разнообразные упражнения с акцентом на качестве выполнения движений, в том числе, в парах, с предметами и без них, из разных исходных положений, в разном темпе, с разным мышечным напряжением и амплитудой, с музыкальным сопровождением. Предлагает упражнения с разноименными движениями рук и ног, на ориентировку в пространстве, с усложнением исходных положений и техники выполнения (вращать обруч одной рукой вокруг вертикальной оси, на предплечье и кистях рук, перед собой и сбоку и другое). Педагог поддерживает и поощряет инициативу, самостоятельность и творчество детей (придумать новое упражнение или комбинацию из знакомых движений). Разученные упражнения включаются в комплексы утренней гимнастики, физкультминутки и другие формы физкультурно-оздоровительной работы.

**Ритмическая гимнастика:**

музыкально-ритмические упражнения и комплексы общеразвивающих упражнений (ритмической гимнастики) педагог включает в содержание физкультурных занятий, в физкультминутки, утреннюю гимнастику, различные формы активного отдыха и подвижные игры. Могут быть использованы следующие упражнения, разученные на музыкальных занятиях: танцевальный шаг польки, переменный шаг, шаг с притопом, с хлопками, поочередное выбрасывание ног вперед в прыжке, на носок, приставной шаг с приседанием и без, с продвижением вперед, назад а сторону, кружение, подскоки, приседание с выставлением ноги вперед, в сторону на носок и на пятку, комбинации из двух-трех движений в сочетании с хлопками, с притопом, движениями рук, в сторону в такт и ритм музыки.

**Строевые упражнения:**

педагог совершенствует навыки детей в построении, перестроении, передвижении строем: быстрое и самостоятельное построение в колонну по одному и по два, в круг, в шеренгу; равнение в колонне, шеренге; перестроение из одной колонны в колонну по двое, по трое, по четыре на ходу, из одного круга в несколько (2-3); расчет на первый - второй и перестроение из одной шеренги в две; размыкание и смыкание приставным шагом; повороты направо, налево, кругом; повороты во время ходьбы на углах площадки.

2) **Подвижные игры:** педагог продолжает знакомить детей подвижным играм, поощряет использование детьми в самостоятельной деятельности разнообразных по

содержанию подвижных игр (в том числе, игр с элементами соревнования, игр-эстафет), способствующих развитию психофизических и личностных качеств, координации движений, умению ориентироваться в пространстве.

Педагог поддерживает стремление детей самостоятельно организовывать знакомые подвижные игры со сверстниками, справедливо оценивать свои результаты и результаты товарищей; побуждает проявлять смелость, находчивость, волевые качества, честность, целеустремленность. Поощряет творчество детей, желание детей придумывать варианты игр, комбинировать движения, импровизировать. Продолжает воспитывать сплоченность, взаимопомощь, чувство ответственности за успехи и достижения команды, стремление вносить свой вклад в победу команды, преодолевать трудности. Способствует формированию духовнонравственных качеств, основ патриотизма и гражданской идентичности.

3) **Спортивные игры:** педагог обучает детей элементам спортивных игр, которые проводятся в спортивном зале или на площадке в зависимости от имеющихся условий и оборудования, а также региональных и климатических особенностей.

Городки: бросание биты сбоку, от плеча, занимая правильное исходное положение; знание 4-5 фигур, выбивание городков с полукона и кона при наименьшем количестве бросков бит.

Элементы баскетбола: передача мяча друг другу (двумя руками от груди, одной рукой от плеча); перебрасывание мяча друг другу двумя руками от груди, стоя напротив друг друга и в движении; ловля летящего мяча на разной высоте (на уровне груди, над головой, сбоку, снизу, у пола и тому подобное) и с разных сторон; забрасывание мяча в корзину двумя руками из-за головы, от плеча; ведение мяча одной рукой, передавая его из одной руки в другую, передвигаясь в разных направлениях, останавливаясь и снова передвигаясь по сигналу.

Элементы футбола: передача мяча друг другу, отбивая его правой и левой ногой, стоя на месте; ведение мяча «змейкой» между расставленными предметами, попадание в предметы, забивание мяча в ворота, игра по упрощенным правилам.

Элементы хоккея: (без коньков - на снегу, на траве): ведение шайбы клюшкой, не отрывая её от шайбы; прокатывание шайбы клюшкой друг другу, задерживание шайбы клюшкой; ведение шайбы клюшкой вокруг предметов и между ними; забрасывание шайбы в ворота, держа клюшку двумя руками (справа и слева); попадание шайбой в ворота, ударяя по ней с места и после ведения.

Бадминтон: перебрасывание волана ракеткой на сторону партнера без сетки, через сетку, правильно удерживая ракетку.

Элементы настольного тенниса: подготовительные упражнения с ракеткой и мячом (подбрасывать и ловить мяч одной рукой, ракеткой с ударом о пол, о стену); подача мяча через сетку после его отскока от стола.

4) **Спортивные упражнения:** педагог продолжает обучать детей спортивным упражнениям на прогулке или во время физкультурных занятий на свежем воздухе в зависимости от имеющихся условий, а также региональных и климатических особенностей.

Катание на санках: игровые задания и соревнования в катании на санях на скорость.

Ходьба на лыжах: скользящим шагом по лыжне, заложив руки за спину 500-600 метров в медленном темпе в зависимости от погодных условий; попеременным двухшажным ходом (с палками); повороты переступанием в движении; поднимание на горку «лесенкой», «ёлочкой».

Катание на коньках: удержание равновесия и принятие исходного положения на коньках (на снегу, на льду); приседания из исходного положения; скольжение на двух ногах с разбега; повороты направо и налево во время скольжения, торможения; скольжение на правой и левой ноге, попеременно отталкиваясь.

Катание на двухколесном велосипеде, самокате: по прямой, по кругу, змейкой, объезжая препятствие, на скорость.

Плавание: погружение в воду с головой с открытыми глазами, скольжение на груди и спине, двигая ногами (вверх - вниз); проплывание в воротца, с надувной игрушкой или кругом в руках и без; произвольным стилем (от 10-15 м); упражнения комплексов гидроаэробики в воде у бортика и без опоры.

5) **Формирование основ здорового образа жизни:** педагог расширяет, уточняет и закрепляет представления о факторах, положительно влияющих на здоровье, роли физической культуры и спорта в укреплении здоровья; разных видах спорта (санный спорт, борьба, теннис, синхронное плавание и другие), спортивных событиях и достижениях отечественных спортсменов. Дает доступные по возрасту представления о профилактике и охране здоровья, правилах безопасного поведения в двигательной деятельности (при активном беге, прыжках, играх-эстафетах, взаимодействии с партнером, в играх и упражнениях с мячом, гимнастической палкой, скакалкой, обручем, предметами, пользовании спортивными инвентарем, оборудованием), во время туристских прогулок и экскурсий. Приучает детей следить за своей осанкой, формирует представление о том, как оказывать элементарную первую помощь, оценивать свое самочувствие; воспитывает чувство сострадания к людям с особенностями здоровья, поддерживает стремление детей заботиться о своем здоровье и самочувствии других людей.

#### б) **Активный отдых.**

Физкультурные праздники и досуги: педагоги организуют праздники (2 раза в год, продолжительностью не более 1,5 часов). Содержание праздников предусматривают сезонные спортивные упражнения, элементы соревнования, с включением игр-эстафет, спортивных игр, на базе ранее освоенных физических упражнений.

Досуг организуется 1-2 раза в месяц во второй половине дня преимущественно на свежем воздухе, продолжительностью 40-45 минут. Содержание досуга включает: подвижные игры, в том числе, игры народов России, игры-эстафеты, музыкально-ритмические упражнения, импровизацию, танцевальные упражнения, творческие задания.

Досуги и праздники направлены на решение задач приобщения к здоровому образу жизни, должны иметь социально-значимую и патриотическую тематику, посвящаться государственным праздникам, ярким спортивным событиям и достижениям выдающихся спортсменов.

Дни здоровья: проводятся 1 раз в квартал. В этот день педагог организует оздоровительные мероприятия, в том числе физкультурные досуги, и туристские прогулки.

Туристские прогулки и экскурсии организуются при наличии возможностей дополнительного сопровождения и организации санитарных стоянок.

Педагог организует пешеходные прогулки. Время перехода в одну сторону составляет 35-40 минут, общая продолжительность не более 2-2,5 часов. Время непрерывного движения 20-30 минут, с перерывом между переходами не менее 10 минут. В ходе туристской прогулки с детьми проводятся подвижные игры и соревнования, наблюдения за природой родного края, ознакомление с памятниками истории, боевой и трудовой славы, трудом людей разных профессий.

Для организации детского туризма педагог формирует представления о туризме, как форме активного отдыха, туристских маршрутах, видах туризма, правилах безопасности и ориентировки на местности: правильно по погоде одеваться для прогулки, знать содержимое походной аптечки, укладывать рюкзак весом от 500 гр. до 1 кг (более тяжелые вещи класть на дно, скручивать валиком и аккуратно укладывать запасные вещи и коврик, продукты, мелкие вещи, игрушки, регулировать лямки); преодолевать несложные препятствия на пути, наблюдать за природой и фиксировать результаты наблюдений, ориентироваться на местности, оказывать помощь товарищу, осуществлять страховку при преодолении препятствий, соблюдать правила гигиены и безопасного поведения во время туристской прогулки.

**II.1.6.2. Решение совокупных задач воспитания в рамках образовательной области «Физическое развитие» направлено на приобщение детей к ценностям «Жизнь», «Здоровье», что предполагает:**

- воспитание осознанного отношения к жизни как основоположной ценности и здоровью как совокупности физического, духовного и социального благополучия человека;
- формирование у ребёнка возрастосообразных представлений и знаний в области физической культуры, здоровья и безопасного образа жизни;
- становление эмоционально-ценностного отношения к здоровому образу жизни, физическим упражнениям, подвижным играм, закаливанию организма, гигиеническим нормам и правилам;
- воспитание активности, самостоятельности, самоуважения, коммуникабельности, уверенности и других личностных качеств;
- приобщение детей к ценностям, нормам и знаниям физической культуры в целях их физического развития и саморазвития;
- формирование у ребёнка основных гигиенических навыков, представлений о здоровом образе жизни.

## **II.2. Вариативные формы, способы, методы и средства реализации Программы**

Формы, способы, методы и средства реализации Программы образования определены в соответствии с задачами воспитания и обучения, возрастными и индивидуальными особенностями детей, спецификой их образовательных потребностей и интересов. Существенное значение имеют сформировавшиеся у педагога практики воспитания и обучения детей, оценка результативности форм, методов, средств образовательной деятельности применительно к конкретной возрастной группе детей.

Программа построена на реализации технологии деятельностного метода «Ситуация». Суть данной технологии заключается в организации развивающих ситуаций, в которых дети сталкиваются с затруднениями, фиксируют то, что у них пока не получается, выявляют причины затруднений, выходят на формулировку задач (детских целей), а затем в активной деятельности делают свои первые «открытия». Содержание образования проектируется как путь в общечеловеческую культуру. При этом педагог становится организатором, помощником, консультантом детей и выполняет свою профессиональную миссию — быть проводником в мир общечеловеческой культуры. Такие ситуации могут отличаться по форме организации (например, это могут быть сюжетно-ролевые и дидактические игры, прогулки, экскурсии, занятия, праздники и др.), а также по локализации во времени. Несмотря на все отличия, они имеют сходную структуру и включают следующие этапы, или «шаги»:

1. Введение в ситуацию. Создаются условия для возникновения у детей внутренней потребности (мотивации) включения в совместную деятельность. Дети фиксируют свою

«детскую» цель.

2. Актуализация детского опыта (знаний, умений, способов). Воспитатель организует деятельность, в которой целенаправленно актуализируются знания, умения и способности детей, необходимые им для нового «открытия».

3. Затруднение в ситуации (проблематизация содержания). В контексте выбранного сюжета моделируется ситуация, в которой дети сталкиваются с затруднением в деятельности. Воспитатель помогает детям приобрести опыт фиксации затруднения и выявления его причины с помощью системы вопросов («Смогли?» — «Почему мы не смогли?»).

4. «Открытие» нового знания (способа действий). Используя различные приемы и методы (подводящий диалог, побуждающий диалог), педагог организует построение нового знания и способа действий, которое фиксируется детьми в речи и, возможно, в знаках.

5. Включение нового знания (способа действия) в систему знаний (способов интеллектуальной и практической деятельности). Воспитатель организует различные виды деятельности, в которых новое знание или способ действий используется в новых условиях.

6. Осмысление. Данный этап является необходимым элементом любой деятельности, так как позволяет приобрести опыт выполнения таких важных универсальных действий, как фиксирование достижения цели и определение условий, которые позволили добиться этой цели.

Используемые формы реализации Программы образования в соответствии с видом детской деятельности и возрастными особенностями детей:

*Формы работы с детьми от 6 - 8 лет*

- игровая деятельность (сюжетно-ролевая, театрализованная, режиссерская, строительно-конструктивная, дидактическая, подвижная и другие);
- общение со взрослым (ситуативно-деловое, внеситуативно-познавательное, внеситуативно-личностное) и сверстниками (ситуативно-деловое, внеситуативно-деловое);
- речевая деятельность (слушание речи взрослого и сверстников, активная диалогическая и монологическая речь);
- познавательно-исследовательская деятельность и экспериментирование; изобразительная деятельность (рисование, лепка, аппликация) и конструирование из разных материалов по образцу, условию и замыслу ребенка;
- двигательная деятельность (основные виды движений, общеразвивающие и спортивные упражнения, подвижные и элементы спортивных игр и другие);
- элементарная трудовая деятельность (самообслуживание, хозяйственно-бытовой труд, труд в природе, ручной труд);
- музыкальная деятельность (слушание и понимание музыкальных произведений, пение, музыкально-ритмические движения, игра на детских музыкальных инструментах).

<i>Социально-коммуникативное развитие</i>	<i>Познавательное развитие</i>
– Индивидуальная игра	– Создание коллекций
– Совместная с воспитателем игра	– Проектная деятельность
– Совместная со сверстниками игра	– Исследовательская деятельность.
– Свободная игра	– Конструирование
– Чтение	– Экспериментирование
– Беседа	– Развивающая игра
– Наблюдение	– Наблюдение
– Педагогическая ситуация.	– Проблемная ситуация
– Экскурсия	– Рассказ
– Ситуация морального выбора	– Беседа
– Проектная деятельность	– Интегративная деятельность

<ul style="list-style-type: none"> <li>– Интегративная деятельность</li> <li>– Праздник</li> <li>– Совместные действия</li> <li>– Рассматривание</li> <li>– Проектная деятельность</li> <li>– Просмотр и анализ мультфильмов, И видеофильмов, телепередач.</li> <li>– Экспериментирование</li> <li>– Поручение и задание</li> <li>– Дежурство</li> <li>– Совместная деятельность взрослого и детей тематического характера</li> <li>– Образовательное событие</li> <li>– Утренний круг</li> </ul>	<ul style="list-style-type: none"> <li>– Экскурсии</li> <li>– Коллекционирование</li> <li>– Моделирование</li> <li>– Реализация проекта</li> <li>– Игры с правилами</li> </ul>
<b><i>Физическое развитие</i></b>	<b><i>Речевое развитие</i></b>
<ul style="list-style-type: none"> <li>– Физкультурное занятие</li> <li>– Утренняя гимнастика</li> <li>– Игра</li> <li>– Беседа</li> <li>– Рассказ</li> <li>– Чтение</li> <li>– Рассматривание</li> <li>– Интегративная деятельность</li> <li>– Контрольно-диагностическая деятельность</li> <li>– Спортивные и физкультурные досуги</li> <li>– Спортивные состязания</li> <li>– Совместная деятельность взрослого и детей тематического характера</li> <li>– Проектная деятельность</li> <li>– Проблемная ситуация</li> </ul>	<ul style="list-style-type: none"> <li>– Чтение.</li> <li>– Беседа</li> <li>– Рассматривание</li> <li>– Решение проблемных ситуаций.</li> <li>– Разговор с детьми</li> <li>– Игра</li> <li>– Проектная деятельность</li> <li>– Создание коллекций</li> <li>– Интегративная деятельность</li> <li>– Обсуждение</li> <li>– Рассказ</li> <li>– Инсценирование</li> <li>– Ситуативный разговор с детьми</li> <li>– Сочинение загадок</li> <li>– Проблемная ситуация</li> <li>– Использование различных видов театра</li> </ul>
<b><i>Художественно-эстетическое развитие</i></b>	
<ul style="list-style-type: none"> <li>– Изготовление украшений для группового помещения к праздникам, предметов для игры, сувениров, предметов для познавательно-исследовательской деятельности.</li> <li>– Создание макетов, коллекций и их оформление</li> <li>– Рассматривание эстетически привлекательных предметов</li> <li>– Игра</li> <li>– Организация выставок</li> <li>– Слушание соответствующей возрасту народной, классической, детской музыки</li> <li>– Музыкально - дидактическая игра</li> <li>– Беседа интегративного характера, элементарного музыковедческого содержания)</li> <li>– Интегративная деятельность</li> <li>– Совместное и индивидуальное музыкальное исполнение</li> <li>– Музыкальное упражнение</li> <li>– Попевка, распевка</li> <li>– Двигательный, пластический танцевальный этюд</li> <li>– Танец</li> <li>– Творческое задание</li> <li>– Концерт – импровизация</li> <li>– Музыкальная сюжетная игра</li> </ul>	

Для достижения задач воспитания в ходе реализации Программы образования педагог может использовать следующие методы:

<b>Методы работы</b>	
<b>метод</b>	<b>содержание</b>
Организации опыта поведения и деятельности	Приучение к положительным формам общественного поведения, упражнение, воспитывающие ситуации, игровые методы
Осознания детьми опыта поведения и деятельности	Рассказ на моральные темы, разъяснение норм и правил поведения, чтение художественной литературы, этические беседы, обсуждение поступков и жизненных ситуаций, личный пример
Мотивации опыта поведения и деятельности	Поощрение, методы развития эмоций, игры, соревнования, проектные методы
Методы, в основу которых положен характер познавательной деятельности детей:	
Информационно рецептивный метод	Предъявляется информация, организуются действия ребенка с объектом изучения (распознающее наблюдение, рассматривание картин, демонстрация кино- и диафильмов, просмотр компьютерных презентаций, рассказы педагога или детей, чтение
Репродуктивный метод	Предполагает создание условий для воспроизведения представлений и способов деятельности, руководство их выполнением (упражнения на основе образца педагога, беседа, составление рассказов с опорой на предметную или предметно-схематическую модель);
Метод проблемного изложения	Представляет собой постановку проблемы и раскрытие пути ее решения в процессе организации опытов, наблюдений
Эвристический метод Частично-поисковый)	Проблемная задача делится на части - проблемы, в решении которых принимают участие дети (применение представлений в новых условиях);
Исследовательский метод	Включает составление и предъявление проблемных ситуаций, ситуаций для экспериментирования и опытов (творческие задания, опыты, экспериментирование). Для решения задач воспитания и обучения широко применяется метод проектов. Он способствует развитию у детей исследовательской активности, познавательных интересов, коммуникативных и творческих способностей, навыков сотрудничества и другое. Выполняя совместные проекты, дети получают представления о своих возможностях, умениях, потребностях

**При реализации Программы образования педагог может использовать различные средства, представленные совокупностью материальных и идеальных объектов:**

- демонстрационные и раздаточные;
- визуальные, аудиальные, аудиовизуальные;
- естественные и искусственные;
- реальные и виртуальные.

Для развития каждого вида деятельности детей применяются следующие средства:

<b>Средства реализации Программы</b>	
<b>От 6 года - 8 лет</b>	
<b>Средства, используемые для развития следующих видов деятельности детей</b>	
Двигательные	Оборудование для ходьбы, бега, ползания, лазанья, прыгания, занятий с мячом и другое
Предметные	Образные и дидактические игрушки, реальные предметы и другое

Игровые	игры, игрушки, игровое оборудование и другое
Коммуникативные	Дидактический материал, предметы, игрушки, видеофильмы и другое
Познавательные и исследовательские и экспериментирование	Натуральные предметы и оборудование для исследования и образно-символический материал, в том числе макеты, плакаты, модели, схемы и другое
Чтения художественной литературы	Книги для детского чтения, в том числе аудиокниги, иллюстративный материал
Трудовые	Оборудование и инвентарь для всех видов труда
Продуктивные	Оборудование и материалы для лепки, аппликации, рисования и конструирования
Музыкальные	Детские музыкальные инструменты, дидактический материал и другое

### **Образовательные технологии, используемые в организации образовательной деятельности с воспитанниками**

<b>Вид технологий</b>	<b>Характерные особенности и порядок реализации</b>
Игровая технология (Выгодский Л.С., Леонтьев А.Н.)	Игровая технология строится как целостный образовательный процесс, объединённый общим содержанием, сюжетом, персонажем и содержит чётко обозначенную и пошагово описанную систему игровых заданий и различных игр. Специфику игровой технологии в значительной степени определяет игровая среда и разные группы и типы игр. Рациональность использования игровых технологий во многом обусловлена возрастным и индивидуальным фактором. Характерной чертой этой технологии является моделирование жизненно важных профессиональных затруднений в образовательном пространстве и поиск путей их решения. Технология игры помогает воспитанникам раскрыться в полной мере. Игра – это тот вид деятельности где дети в полную меру учатся общаться друг с другом, дружить, уважать мнение сверстника. Поэтому этот вид деятельности вызывает наибольшее количество откликов и эмоций.
Личностно-ориентированные технологии (Карла Роджерс; В. А. Сухомлинский; Ш. Амонашвили).	Личностно-ориентированное обучение воспитанников в ДОУ, это целенаправленное формирование всех качеств его личности, с учетом его особенностей. Это определение уровня обученности и воспитанности с помощью диагностических методик.
Информационно-коммуникативные технологии (Беспалько В.П., Захарова И.Г.)	приобщения детей к современным техническим средствам передачи и хранения информации. <ul style="list-style-type: none"> <li>• позволяет стимулировать познавательную активность детей и участвовать в освоении новых знаний.</li> <li>• сотрудничество с семьей ребенка в вопросах использования ИКТ дома, особенно компьютера и компьютерных игр.</li> <li>• обеспечивает планирование, контроль, мониторинг, координацию работы педагогов и специалистов.</li> </ul>
Технологии проектной деятельности (Д.Дьюи, С.Щацкий).	В основе лежит идея о направленности деятельности (в ходе которой ребенок открывает для себя много нового и неизведанного ранее) на результат, который достигается в процессе совместной работы взрослого и детей над определенной практической проблемой. Этот результат можно увидеть, осмыслить, применить в реальной практической деятельности. Решение проблемных ситуаций, взятых из реальной жизни. В ходе проектной деятельности дети не только учатся самостоятельно получать новые знания, но и трезво оценивают объем материала, который еще предстоит усвоить в будущем. - Актуализация ранее изученного, констатация необходимости



	<p>выполнения работы (проекта), подготовка дидактических и вспомогательных материалов.</p> <ul style="list-style-type: none"> <li>- Определение приоритетной цели и задач.</li> <li>- Составление алгоритма действий. Выполнение точечных задач согласно плану.</li> <li>- Представление результатов, защита проекта, рефлексия.</li> </ul>
Технология проблемного обучения (Д. Дьюи).	<p>Данная технология реализуется через проектирование педагогом проблемных ситуаций, требующих от детей проявления инициативы, ведения творческого поиска, слаженного взаимодействия и командной работы. Развитие проблемной ситуации включает три этапа:</p> <ul style="list-style-type: none"> <li>- Выдвижение предположений, формулирование гипотезы.</li> <li>- Обсуждение путей выхода из затруднительной ситуации, способов проверки истины.</li> <li>- Проведение экспериментов, обсуждение, анализ, рефлексия и подведение итогов. <ul style="list-style-type: none"> <li>▪ Воспитатель сам ставит проблему (задачу) и сам решает её при активном слушании и обсуждении детьми.</li> <li>▪ Воспитатель ставит проблему, дети самостоятельно или под его руководством находят решение.</li> <li>▪ Ребёнок ставит проблему, воспитатель помогает её решить.</li> <li>▪ Ребёнок сам ставит проблему и сам её решает.</li> </ul> </li> </ul>
Здоровьесберегающая технология (Смирнов Н.К.).	<p>Здоровьесберегающая технология -это система мер, включающая взаимосвязь и взаимодействие всех факторов образовательной среды, направленных на сохранение здоровья ребенка на всех этапах его обучения и развития. В концепции дошкольного образования предусмотрено не только сохранение, но и активное формирование здорового образа жизни и здоровья воспитанников. Технология основана на идее создания условий образовательного процесса, способствующего сохранению и укреплению здоровья обучающихся.</p> <p>При планировании и проведение различных видов деятельности учитываем возрастные особенности воспитанников; создание благоприятного психологического климата в группе; распределение физической нагрузки с учетом физических возможностей.</p>
Технология исследовательской деятельности (Савенков А.И. "Одаренный ребенок в массовой школе"; "Детское экспериментирование"(Н.Н. Поддяков).	<ul style="list-style-type: none"> <li>▪ Дети сначала с помощью взрослых, а затем и самостоятельно выходят за пределы знаний и умений, полученных в специально организованных видах деятельности, и создают новый продукт - постройку, сказку, насыщенный запахами воздух.</li> <li>▪ Критерием результативности детского экспериментирования является не качество результата, а характеристика процесса, объективирующего интеллектуальную активность, познавательную культуру и ценностное отношение к реальному миру.</li> </ul>
Технология портфолио дошкольника (Е. Егорова; Л. Орлова, И. Руденко.).	<p>Портфолио рассматривается в качестве личных достижений дошкольника в разнообразных видах деятельности, собираемой за время пребывания ребенка в детском саду. Ведение портфолио позволят целенаправленно собирать, систематизировать информацию о ребенке, фиксировать индивидуальные неповторимые субъектные проявления детей, что особенно важно в дошкольном возрасте, когда развитие ребенка характеризуется неравномерностью, скачкообразностью, индивидуальным темпом созревания психических функций и накопление субъективного опыта.</p>

Технология разноуровневого обучения (Песталоцци И.Г.; Д.Б. Эльконин; В.В. Давыдова.)	Каждому ребёнку предоставляется возможность развивать в своём темпе и ритме, исходя из особенностей, заложенных в нем природой. Основу технологии разноуровневого обучения составляют: <ul style="list-style-type: none"> <li>▪ психолого-педагогическая диагностика воспитанника;</li> <li>▪ сетевое планирование;</li> <li>▪ разноуровневый дидактический материал.</li> </ul>
Технология интегрированного обучения (С.М. Гапеенкова и Г.Ф. Федорев)	Соединяют знания из разных образовательных областей на равноправной основе, дополняя друг друга. При этом решается несколько задач развития. В форме интегрированных занятий лучше проводить обобщающие занятия, презентации тем, итоговые занятия.

Цифровая и медиа среда становится неотъемлемой частью жизни детей. Современная образовательная среда ДОО предполагает, в том числе, включение цифровых и медиа технологий, различных электронных средств обучения (далее – ЭСО) – интерактивной доски, интерактивной панели, персонального компьютера, планшета, ноутбука. Применение ЭСО в образовательной практике регулируется нормативными документами, согласно которым ЭСО не применяются в работе с детьми до достижения ими пяти лет. Начиная с пяти лет, они могут применяться, но время их использования строго регламентируется. Так, продолжительность непрерывного использования экрана не должна превышать для детей пяти-семи лет больше пяти-семи минут

Для каждого ЭСО предписываются нормы продолжительности его использования:

#### Продолжительность использования электронных средств обучения (ЭСО)

Электронное средство обучения	Возраст детей	Использование в образовательной деятельности, мин, не более	Суммарно в день в ДОО, мин, не более	Суммарно в день дома (включая досуговую деятельность), мин, не более
Интерактивная доска	пять-семь лет	7	20	-
Интерактивная панель		5	10	-
Персональный компьютер		15	20	-
Ноутбук		15	20	-
Планшет (при наличии дополнительной клавиатуры)		10	10	-

Таким образом, планируя применение цифровых и медиа технологий, нужно ориентироваться на существующие нормативы.

В образовательной деятельности ДОО могут применяться:

✓ демонстрация мультимедийных презентаций;

- ✓ игры в дополненной реальности (интерактивные столы, интерактивный пол);
- ✓ просмотр отрывков из мультипликационных фильмов;
- ✓ создание вместе с детьми собственных мультипликационных фильмов с использованием мультстудии;
- ✓ использование цифровых изображений для оформления игровых замыслов;
- ✓ применение развивающих компьютерных игр;
- ✓ создание цифровых фотоколлажей из жизни группы или ДОО, семьи и другие.

В режиме дня деятельность с применением цифровых и компьютерных технологий может быть организована как в первую, так и во вторую половину дня. Место в режиме дня определяется целесообразностью, задачами и возрастными особенностями детей. Так, следует избегать применения данных технологий перед дневным сном. Применение цифровых и медиа ресурсов требует соблюдения принципа безопасности относительно их содержания и экранного времени, а также статической нагрузки на детей. Важно при отборе или разработке цифрового контента ориентироваться на возрастные особенности детей. Цифровые технологии могут быть активно включены в процесс взаимодействия педагогов и родителей.

При выборе форм, методов, средств реализации Программы образования важное значение имеет признание приоритетной субъективной позиции ребенка в образовательном процессе.

Педагог учитывает субъектные проявления ребенка в деятельности: интерес к миру и культуре; избирательное отношение к социокультурным объектам и разным видам деятельности; инициативность и желание заниматься той или иной деятельностью; самостоятельность в выборе и осуществлении деятельности; творчество в интерпретации объектов культуры и создании продуктов деятельности.

Выбор педагогом форм, методов, средств реализации Программы образования, адекватных образовательным потребностям и предпочтениям детей, их соотношение и интеграция при решении задач воспитания и обучения обеспечивает их вариативность.

### **III.3. Особенности образовательной деятельности разных видов и культурных практик**

Образовательная деятельность в ДОО включает:

- образовательную деятельность, осуществляемую в процессе организации различных видов детской деятельности;
- образовательную деятельность, осуществляемую в ходе режимных процессов;
- самостоятельную деятельность детей;
- взаимодействие с семьями детей по реализации образовательной программы ДОО.

Образовательная деятельность организуется как совместная деятельность педагога и детей, самостоятельная деятельность детей. В зависимости от решаемых образовательных задач, желаний детей, их образовательных потребностей, педагог может выбрать один или несколько вариантов совместной деятельности:

№	Вид деятельности	Содержание
1.	Совместная деятельность педагога с ребенком	Педагог, взаимодействуя с ребенком, обучает ребенка чему-то новому
2.	Совместная деятельность ребенка с педагогом	Ребенок и педагог - равноправные партнеры

3.	Совместная деятельность группы детей под руководством педагога	Педагог на правах участника деятельности на всех этапах ее выполнения (от планирования до завершения) направляет совместную деятельность группы детей;
4.	Совместная деятельность детей со сверстниками без участия педагога, но по его заданию	Педагог в этой ситуации не является участником деятельности, но выступает в роли ее организатора, ставящего задачу группе детей, тем самым, актуализируя лидерские ресурсы самих детей;
5.	Самостоятельная, спонтанно возникающая, совместная деятельность детей без всякого участия педагога	Это могут быть самостоятельные игры детей (сюжетно ролевые, режиссерские, театрализованные, игры с правилами, музыкальные и другое), самостоятельная изобразительная деятельность по выбору детей, самостоятельная познавательно-исследовательская деятельность (опыты, эксперименты и другое).

Организуя различные виды деятельности, учитывается опыт ребёнка, его субъектные проявления (самостоятельность, творчество при выборе содержания деятельности и способов его реализации, стремление к сотрудничеству с детьми, инициативность и желание заниматься определенным видом деятельности). Эту информацию педагог может получить в процессе наблюдения за деятельностью детей в ходе проведения педагогической диагностики.

На основе полученных результатов организуются разные виды деятельности, соответствующие возрасту детей. В процессе их организации педагог создает условия для свободного выбора детьми деятельности, оборудования, участников совместной деятельности, принятия детьми решений, выражения своих чувств и мыслей, поддерживает детскую инициативу и самостоятельность, устанавливает правила взаимодействия детей.

Педагог использует образовательный потенциал каждого вида деятельности для решения задач воспитания, обучения и развития детей.

Все виды деятельности взаимосвязаны между собой, часть из них органично включается в другие виды деятельности (например, коммуникативная, познавательно-исследовательская). Это обеспечивает возможность их интеграции в процессе образовательной деятельности.

**Культурные практики иницируемые, организуемые и направляемые взрослыми.**

Совместная игра	
Формы	
<ul style="list-style-type: none"> <li>• сюжетно-ролевая</li> <li>• режиссерская</li> </ul>	<ul style="list-style-type: none"> <li>• игра-драматизация</li> <li>• строительно-конструктивные игры</li> </ul>
Направление	
Направлена на обогащение содержания творческих игр, освоение детьми игровых умений, необходимых для организации самостоятельной игры	
Ситуации общения и накопления положительного социально-эмоционального опыта	
Формы	
<ul style="list-style-type: none"> <li>• решение проблемы</li> <li>• оказание помощи</li> <li>• душевный разговор</li> </ul>	<ul style="list-style-type: none"> <li>• проявление заботы</li> <li>• обсуждение ситуации</li> </ul>
Направление	
Направлена на обогащение представления детей об опыте разрешения тех или иных	

проблем, на приобретение опыта проявления заботливого, участливого отношения к людям	
«Творческая мастерская»	
Формы	
• тематическая презентация • изостудия «Радуга»	• Книжкины самоделки • «Художественная галерея»
• «В гостях у народных умельцев» • «Юные дизайнеры»	• «Путешествие по маршруту»
Направление	
Направлена на создание условий для использования детьми своих знания и умения	
«Литературная гостиная»	
Формы	
• Театрализованные представления • Моделирование	
Направление	
Направлена на восприятие детьми литературных и музыкальных произведений	
Интеллектуальная тренировка	
Формы	
• технология моделирования • технология проектного обучения - «метод проектов»	• технология Дьенеша • технология Кюизенера

Игра занимает центральное место в жизни ребёнка, являясь преобладающим видом его самостоятельной деятельности. В игре закладываются основы личности ребёнка, развиваются психические процессы, формируется ориентация в отношениях между людьми, первоначальные навыки кооперации. Играя вместе, дети строят свои взаимоотношения, учатся общению, проявляют активность и инициативу и другое. Детство без игры и вне игры не представляется возможным.

Игра в педагогическом процессе выполняет различные функции: обучающую, познавательную, развивающую, воспитательную, социокультурную, коммуникативную, эмоциогенную, развлекательную, диагностическую, психотерапевтическую и другие.

В образовательном процессе игра занимает особое место, выступая как форма организации жизни и деятельности детей, средство разностороннего развития личности; метод или прием обучения; средство саморазвития, самовоспитания, самообучения, саморегуляции. Отсутствие или недостаток игры в жизни ребёнка приводит к серьезным проблемам, прежде всего, в социальном развитии детей.

Учитывая потенциал игры для разностороннего развития ребёнка и становления его личности, педагог максимально использует все варианты её применения в ДО.

Образовательная деятельность в режимных процессах имеет специфику и предполагает использование особых форм работы в соответствии с реализуемыми задачами воспитания, обучения и развития ребёнка.

Игра является для ребенка самоценной, эмоционально-насыщенной формой жизнедеятельности. Развитие игры происходит не спонтанно, а зависит от условий жизни и воспитания ребенка.

*Развитие игровой деятельности* детей осуществляется по следующим направлениям: Обогащение содержания игры. Игра носит отражательный характер, в ней ребенок отображает интересующие его стороны действительности, стремится разобраться в социальных отношениях. Такой опыт дети получают в процессе экскурсий, наблюдений, рассматривания картин, просмотра мультипликационных фильмов и кинофильмов, из книг и

общения со взрослыми и сверстниками.

*Развитие игровых умений или способов построения игры.* На протяжении дошкольного детства игра меняется, усложняется способ построения игры.

*Развитие игрового общения, способов игрового сотрудничества.* Творческая игра по своей природе ориентирована на взаимодействие между детьми, связанное с распределением ролей, согласованием игрового замысла, разрешением спорных ситуаций. Практика игрового сотрудничества накапливается у детей в играх, которые носят совместный характер, требуют согласования в решении игровых задач.

Основные приемы развития игровой деятельности детей:

- ✓ включение в игру новых предметов;
- ✓ включение в игру новых действий (показ, обсуждение);
- ✓ наблюдение за окружающим миром и социальными явлениями и их обязательное обсуждение с выделением действия, содержания речевого взаимодействия;
- ✓ смещение акцента от моделирования действий к моделированию отношений;
- ✓ помощь в выборе сюжета, обозначении ролей;
- ✓ обсуждение правил, регулирующих отношения в игре;
- ✓ организация РППС.

Основная задача в утренний отрезок времени состоит в том, чтобы включить детей в общий ритм жизни ДОО, создать у них бодрое, жизнерадостное настроение.

<p>Образовательная деятельность, осуществляемая в утренний отрезок времени, включает:</p>	<ul style="list-style-type: none"> <li>▪ игровые ситуации, индивидуальные игры и игры небольшими подгруппами (сюжетно-ролевые, режиссерские, дидактические, подвижные, музыкальные и другие);</li> <li>▪ беседы с детьми по их интересам, развивающее общение педагога с детьми (в том числе в форме утреннего и вечернего круга), рассматривание картин, иллюстраций;</li> <li>▪ практические, проблемные ситуации, упражнения (по освоению культурно-гигиенических навыков и культуры здоровья, правил и норм поведения и другие);</li> <li>▪ наблюдения за объектами и явлениями природы, трудом взрослых;</li> <li>▪ трудовые поручения и дежурства (сервировка стола к приему пищи, уход за комнатными растениями и другое);</li> <li>▪ индивидуальную работу с детьми в соответствии с задачами разных образовательных областей;</li> <li>▪ продуктивную деятельность детей по интересам детей (рисование, конструирование, лепка и другое);</li> <li>▪ оздоровительные и закаливающие процедуры, здоровьесберегающие мероприятия, двигательную деятельность (подвижные игры, гимнастика и другое);</li> </ul>
---	--

<p>Образовательная деятельность, осуществляемая во время прогулки, включает:</p>	<ul style="list-style-type: none"> <li>▪ наблюдения за объектами и явлениями природы, направленные на установление разнообразных связей и зависимостей в природе, воспитание отношения к ней;</li> <li>▪ подвижные игры и спортивные упражнения, направленные на оптимизацию режима двигательной активности и укрепление здоровья детей;</li> <li>▪ экспериментирование с объектами неживой природы;</li> <li>▪ сюжетно-ролевые и конструктивные игры (с песком, со снегом, с природным материалом);</li> <li>▪ элементарную трудовую деятельность детей на участке ДОО;</li> <li>▪ свободное общение педагога с детьми, индивидуальную работу;</li> <li>▪ проведение спортивных праздников (при необходимости).</li> </ul>
<p>Образовательная деятельность, осуществляемая во вторую половину дня, включает:</p>	<ul style="list-style-type: none"> <li>▪ элементарную трудовую деятельность детей (уборка групповой комнаты; ремонт книг, настольно печатных игр; стирка кукольного белья; изготовление игрушек-самоделок для игр малышей);</li> <li>▪ проведение зрелищных мероприятий, развлечений, праздников (кукольный, настольный, теневой театры, игры-драматизации; концерты; спортивные, музыкальные и литературные досуги и другое);</li> <li>▪ игровые ситуации, индивидуальные игры и игры небольшими подгруппами (сюжетно-ролевые, режиссерские, дидактические, подвижные, музыкальные и другие);</li> <li>▪ опыты и эксперименты, практико-ориентированные проекты, коллекционирование и другое;</li> <li>▪ чтение художественной литературы, прослушивание аудиозаписей лучших образцов чтения, рассматривание иллюстраций, просмотр мультфильмов и так далее;</li> <li>▪ слушание и исполнение музыкальных произведений, музыкально-ритмические движения, музыкальные игры и импровизации;</li> <li>▪ организация и (или) посещение выставок детского творчества, изобразительного искусства, мастерских;</li> <li>▪ просмотр репродукций картин классиков и современных художников и другого;</li> <li>▪ индивидуальную работу по всем видам деятельности и образовательным областям;</li> <li>▪ работу с родителями (законными представителями).</li> </ul>

Согласно требованиям, СанПиН 1.2.3685-21 в режиме дня предусмотрено время для проведения занятий.

Занятие рассматривается как дело, занимательное и интересное детям, развивающее их; как деятельность, направленная на освоение детьми одной или нескольких образовательных областей, или их интеграцию с использованием разнообразных форм и методов работы, выбор которых осуществляется педагогам самостоятельно. Занятие является формой организации обучения, наряду с экскурсиями, дидактическими играми, играми-путешествиями и другими.

Занятия проводятся в виде: образовательных ситуаций, тематических событий, проектной деятельности, проблемно-обучающих ситуаций, интегрирующих содержание образовательных областей, творческих и исследовательских проектов и так далее.

В рамках отведенного времени педагог может организовывать образовательную деятельность с учётом интересов, желаний детей, их образовательных потребностей, включая детей дошкольного возраста в процесс сотворчества, содействия, сопереживания.

При организации занятий педагог использует опыт, накопленный при проведении образовательной деятельности в рамках сформировавшихся подходов. Время проведения занятий, их продолжительность, длительность перерывов, суммарная образовательная нагрузка для детей дошкольного возраста определяются СанПиН 1.2.3685-21.

Введение термина «занятие» не означает регламентацию процесса. Термин фиксирует форму организации образовательной деятельности. Содержание и педагогически обоснованную методику проведения занятий педагог может выбирать самостоятельно.

#### Варианты проведения занятий:

Фантазийное путешествие или воображаемая ситуация	основу составляет заранее запланированная тематика; обязательная возможность импровизации детей и педагога, самовыражения воспитанников
Экскурсии (реальная, воображаемая, воображаемо виртуальная)	основу составляет наглядно познавательный компонент, способствует накоплению представлений и жизненных фактов, обогащению чувственного опыта; помогает установлению связи абстрактных представлений с реальностью
Игровая экспедиция, занятие- детектив	ярко выраженная приключенческая остросюжетная и/или детективная линия, имеющая определённую конечную цель для детей; требует проявления смекалки, логики, умения работать в команде
Спортивные соревнования, эстафеты	основу составляет соревновательный компонент, побуждающий проявить физические умения, смелость, ловкость, стойкость, выдержку, умение работать в команде
Интеллектуальный марафон, викторина, КВН	основан на соревновательном компоненте, побуждающем проявить интеллектуальные способности, умения, смелость, стойкость, выдержку, смекалку, знания, представления, умение работать в команде
Театральная викторина	основан на импровизационном компоненте; побуждающем к творческой импровизации; не предполагает специальных репетиций
Презентация (специально организованная, импровизированная)	основу составляет познавательный речевой компонент, побуждающий детей самостоятельно применять различные методы передачи информации, сведений, знаний, представлений
Тематический досуг:	Основу составляют развлекательно познавательный и импровизационный компоненты, направленный на обобщение представлений в рамках какой-либо темы
Праздник:	Основу составляет развлекательно показательный компонент, основанный на торжестве, проводимом в честь или в память кого-нибудь, чего-нибудь (предполагаются репетиции и специальная подготовка)
Театрализованное представление, спектакль:	Основано на развлекательно драматическом компоненте, побуждающем к сопереживанию, восприятию художественных образов, эмоциональной выразительности
Фестиваль, концерт:	Основу составляет развлекательно показательный компонент; публичное исполнение музыкальных произведений, балетных, эстрадных номеров в рамках объединяющей темы; проводится по определённой, заранее составленной программе.

Для организации самостоятельной деятельности детей в группе создаются различные центры активности: игровой, литературный, спортивный, творчества, познания и др.

Самостоятельная деятельность предполагает самостоятельный выбор ребенком ее содержания, времени, партнеров. Педагог может направлять и поддерживать свободную самостоятельную деятельность детей (создавать проблемно-игровые ситуации, ситуации



общения, поддерживать познавательные интересы детей, изменять предметно развивающую среду и другое).

*В группах для детей дошкольного возраста (от 6 до 8 лет) предусматривается следующий комплекс центров детской активности:*

- центр двигательной активности (ориентирован на организацию игр средней и малой подвижности в групповых помещениях, средней и интенсивной подвижности в физкультурном и музыкальном залах, интенсивной подвижности на групповых участках, спортивной площадке, всей территории детского сада) в интеграции содержания образовательных областей «Физическое развитие», «Социально-коммуникативное развитие», «Речевое развитие»;

- центр безопасности, позволяющий организовать образовательный процесс для развития у детей навыков безопасности жизнедеятельности в интеграции содержания образовательных областей «Физическое развитие», «Познавательное развитие», «Речевое развитие», «Социально-коммуникативное развитие»;

- центр игры, содержащий оборудование для организации сюжетно-ролевых детских игр, предметы-заместители в интеграции содержания образовательных областей «Познавательное развитие», «Речевое развитие», «Социально-коммуникативное развитие», «Художественно-эстетическое развитие» и «Физическое развитие»;

- центр конструирования, в котором есть разнообразные виды строительного материала и детских конструкторов, бросового материала схем, рисунков, картин, демонстрационных материалов для организации конструкторской деятельности детей в интеграции содержания образовательных областей «Познавательное развитие», «Речевое развитие», «Социально-коммуникативное развитие» и «Художественно-эстетическое развитие»;

- центр логики и математики, содержащий разнообразный дидактический материал и развивающие игрушки, а также демонстрационные материалы для формирования элементарных математических навыков и логических операций в интеграции содержания образовательных областей «Познавательное развитие», «Речевое развитие», «Социально-коммуникативное развитие»;

- центр экспериментирования, организации наблюдения и труда, игровое оборудование, демонстрационные материалы и дидактические пособия которого способствуют реализации поисково-экспериментальной и трудовой деятельности детей в интеграции содержания образовательных областей «Познавательное развитие», «Речевое развитие», «Социально-коммуникативное развитие»;

- центр познания и коммуникации детей, оснащение которого обеспечивает расширение кругозора детей и их знаний об окружающем мире во взаимодействии детей со взрослыми и сверстниками в интеграции содержания образовательных областей «Познавательное развитие», «Речевое развитие», «Социально-коммуникативное развитие»;

- книжный уголок, содержащий художественную и познавательную литературу для детей, обеспечивающую их духовно-нравственное и этико-эстетическое воспитание, формирование общей культуры, освоение разных жанров художественной литературы, воспитание любви и интереса к художественному слову, удовлетворение познавательных потребностей в интеграции содержания всех образовательных областей;

- центр театрализации и музицирования, оборудование которого позволяет организовать музыкальную и театрализованную деятельность детей в интеграции с

содержанием образовательных областей «Художественно-эстетическое развитие», «Познавательное развитие», «Речевое развитие», «Социально-коммуникативное развитие», «Физическое развитие»;

– центр уединения предназначен для снятия психоэмоционального напряжения воспитанников;

– центр творчества детей, предназначенный для реализации продуктивной деятельности детей (рисование, лепка, аппликация, художественный труд) в интеграции содержания образовательных областей «Художественно-эстетическое развитие», «Речевое развитие», «Познавательное развитие», «Социально-коммуникативное развитие»<sup>5</sup>.

Самостоятельная деятельность в центрах детской активности предполагает самостоятельный выбор ребёнком её содержания, времени, партнеров. Педагог может направлять и поддерживать свободную самостоятельную деятельность детей (создавать проблемно-игровые ситуации, ситуации общения, поддерживать познавательные интересы детей, изменять предметно-развивающую среду и другое).

Во вторую половину дня организовываются культурные практики.

Они расширяют социальные и практические компоненты содержания образования, способствуют формированию у детей культурных умений при взаимодействии со взрослым и самостоятельной деятельности. Ценность культурных практик состоит в том, что они ориентированы на проявление детьми самостоятельности и творчества, активности и инициативности в разных видах деятельности, обеспечивают их продуктивность.

К культурным практикам относят игровую, продуктивную, познавательно-исследовательскую, коммуникативную практики, чтение художественной литературы.

Культурные практики предоставляют ребёнку возможность проявить свою субъектность с разных сторон, что, в свою очередь, способствует становлению разных видов детских инициатив:

<b>Инициатива</b>	<b>Практика</b>	<b>Проявление</b>
творческая	в игровой практике	ребёнок проявляет себя как творческий субъект
инициатива целеполагания	в продуктивной практике	созидающий и волевой субъект
познавательная инициатива	в познавательно-исследовательской практике	как субъект исследования
коммуникативная инициатива	коммуникативной практике	как партнер по взаимодействию и собеседник
	чтение художественной литературы	дополняет развивающие возможности других культурных практик детей дошкольного возраста (игровой, познавательно-исследовательской, продуктивной деятельности).

Тематику культурных практик определяют детские вопросы, проявленный интерес к явлениям окружающей действительности или предметам, значимые события, неожиданные явления, художественная литература и другое.

В процессе культурных практик создается атмосфера свободы выбора, творческого

<sup>5</sup> Рекомендации по формированию инфраструктуры дошкольных образовательных организаций и комплектации учебно-методических материалов в целях реализации образовательных программ дошкольного образования (разработаны во исполнение пункта 3 перечня поручений Президента Российской Федерации от 16 марта 2022 г. № Пр-487 по итогам заседания Совета при Президенте Российской Федерации по реализации государственной политики в сфере защиты семьи и детей 17 декабря

обмена и самовыражения, сотрудничества взрослого и детей. Организация культурных практик предполагает подгрупповой способ объединения детей.

#### **II.4. Способы и направления поддержки детской инициативы.**

Для поддержки детской инициативы поощряется свободная самостоятельная деятельность детей, основанная на детских интересах и предпочтениях. Появление возможности у ребёнка исследовать, играть, лепить, рисовать, сочинять, петь, танцевать, конструировать, ориентируясь на собственные интересы, позволяет обеспечить такие важные составляющие эмоционального благополучия ребёнка ДОО как уверенность в себе, чувство защищенности, комфорта, положительного самоощущения.

Наиболее благоприятными отрезками времени для организации свободной самостоятельной деятельности детей является утро, когда ребёнок приходит в ДОО, и вторая половина дня.

Любая деятельность ребенка в ДОО протекает в форме самостоятельной инициативной деятельности:

- самостоятельная исследовательская деятельность и экспериментирование;
- свободные сюжетно-ролевые, театрализованные, режиссерские игры;
- игры - импровизации и музыкальные игры;
- речевые и словесные игры, игры с буквами, слогами, звуками;
- логические игры, развивающие игры математического содержания;
- самостоятельная деятельность в книжном уголке;
- самостоятельная изобразительная деятельность, конструирование;
- самостоятельная двигательная деятельность, подвижные игры, выполнение ритмических и танцевальных движений.

*Для поддержки детской инициативы учитываем следующие условия:*

- 1) уделять внимание развитию детского интереса к окружающему миру, поощрять желание ребёнка получать новые знания и умения, осуществлять деятельность в соответствии со своими интересами, задавать познавательные вопросы;
- 2) организовывать ситуации, способствующие активизации личного опыта ребёнка в деятельности, побуждающие детей к применению знаний, умений при выборе способов деятельности;
- 3) расширять и усложнять в соответствии с возможностями и особенностями развития детей область задач, которые ребёнок способен и желает решить самостоятельно, уделять внимание таким задачам, которые способствуют активизации у ребёнка творчества, сообразительности, поиска новых подходов;
- 4) поощрять проявление детской инициативы в течение всего дня пребывания ребёнка в ДОО, используя приемы поддержки, одобрения, похвалы;
- 5) создавать условия для развития произвольности в деятельности, использовать игры и упражнения, направленные на тренировку волевых усилий, поддержку готовности и желания ребёнка преодолевать трудности, доводить деятельность до результата;
- 6) поощрять и поддерживать желание детей получить результат деятельности, обращать внимание на важность стремления к качественному результату, подсказывать ребёнку, проявляющему небрежность и равнодушие к результату, как можно довести дело до конца, какие приемы можно использовать, чтобы проверить качество своего результата;
- 7) внимательно наблюдать за процессом самостоятельной деятельности детей, в случае необходимости оказывать детям помощь, но стремиться к её дозированию. Если

ребёнок испытывает сложности при решении уже знакомой ему задачи, когда изменилась обстановка или иные условия деятельности, то целесообразно и достаточно использовать приемы наводящих вопросов, активизировать собственную активность и смекалку ребёнка, намекнуть, посоветовать вспомнить, как он действовал в аналогичном случае;

8) поддерживать у детей чувство гордости и радости от успешных самостоятельных действий, подчеркивать рост возможностей и достижений каждого ребёнка, побуждать к проявлению инициативы и творчества через использование приемов похвалы, одобрения, восхищения.

**Дети пяти-восьми лет** имеют яркую потребность в самоутверждении и признании со стороны взрослых. Поэтому педагогу важно обратить внимание на те педагогические условия, которые развивают детскую самостоятельность, инициативу и творчество. Для этого педагог создает ситуации, активизирующие желание детей применять свои знания и умения, имеющийся опыт для самостоятельного решения задач. Он регулярно поощряет стремление к самостоятельности, старается определять для детей все более сложные задачи, активизируя их усилия, развивая произвольные умения и волю, постоянно поддерживает желание преодолевать трудности и поощряет ребёнка за стремление к таким действиям, нацеливает на поиск новых, творческих решений возникших затруднений.

*Для поддержки детской инициативы используем ряд способов и приемов.*

1) Не следует сразу помогать ребёнку, если он испытывает затруднения решения задачи, важно побуждать его к самостоятельному решению, подбадривать и поощрять попытки найти решение. В случае необходимости оказания помощи ребёнку, педагог сначала стремится к её минимизации: лучше дать совет, задать наводящие вопросы, активизировать имеющийся у ребёнка прошлый опыт.

2) У ребёнка всегда должна быть возможность самостоятельного решения поставленных задач. При этом педагог помогает детям искать разные варианты решения одной задачи, поощряет активность детей в поиске, принимает любые предположения детей, связанные с решением задачи, поддерживает инициативу и творческие решения, а также обязательно акцентирует внимание детей на качестве результата, их достижениях, одобряет и хвалит за результат, вызывает у них чувство радости и гордости от успешных самостоятельных, инициативных действий.

3) Особое внимание педагог уделяет общению с ребёнком в период проявления кризиса семи лет: характерные для ребёнка изменения в поведении и деятельности становятся поводом для смены стиля общения с ребёнком. Важно уделять внимание ребёнку, уважать его интересы, стремления, инициативы в познании, активно поддерживать стремление к самостоятельности. Дети седьмого года жизни очень чувствительны к мнению взрослых. Необходимо поддерживать у них ощущение своего взросления, вселять уверенность в своих силах.

4) Педагог может акцентировать внимание на освоении ребёнком универсальных умений организации своей деятельности и формировании у него основ целеполагания: поставить цель (или принять её от педагога), обдумать способы её достижения, осуществить свой замысел, оценить полученный результат с позиции цели. Задача развития данных умений ставится педагогом в разных видах деятельности. Педагог использует средства, помогающие детям планомерно и самостоятельно осуществлять свой замысел: опорные схемы, наглядные модели, пооперационные карты.

5) Создание творческих ситуаций в игровой, музыкальной, изобразительной деятельности и театрализации, в ручном труде также способствует развитию

самостоятельности у детей. Сочетание увлекательной творческой деятельности и необходимости решения задачи и проблемы привлекает ребёнка, активизирует его желание самостоятельно определить замысел, способы и формы его воплощения.

б) Педагог уделяет особое внимание обогащению РППС, обеспечивающей поддержку инициативности ребёнка. В пространстве группы появляются предметы, побуждающие детей к проявлению интеллектуальной активности. Это могут быть новые игры и материалы, детали незнакомых устройств, сломанные игрушки, нуждающиеся в починке, зашифрованные записи, посылки, письма-схемы, новые таинственные книги и прочее. Разгадывая загадки, заключенные в таких предметах, дети учатся рассуждать, анализировать, отстаивать свою точку зрения, строить предположения, испытывают радость открытия и познания.

### Направления поддержки детской инициативы

Образовательная область	Направления поддержки детской инициативы
«Познавательное развитие»	<ul style="list-style-type: none"> <li>▪ Уважительное отношение к ребёнку;</li> <li>▪ Создание условий для свободного выбора детьми деятельности, участников совместной деятельности, материалов;</li> <li>▪ Создание условий для принятия детьми решений, выражение своих чувств и мыслей;</li> <li>▪ Поддержка самостоятельности в разных видах деятельности (игровой, исследовательской, проектной, познавательной);</li> <li>▪ Словесное поощрение;</li> <li>▪ Стимулирование детской деятельности;</li> <li>▪ Повышение самооценки;</li> <li>▪ Создание ситуации успеха</li> </ul>
«Речевое развитие»	<ul style="list-style-type: none"> <li>▪ Создание речевой ситуации;</li> <li>▪ Создание успеха;</li> <li>▪ Поощрения;</li> <li>▪ Участие в речевых играх;</li> <li>▪ Конкурсы;</li> <li>▪ Создание предметно – развивающей среды.</li> </ul>
«Социально-коммуникативное развитие»	<ul style="list-style-type: none"> <li>▪ Уважительное отношение к ребёнку;</li> <li>▪ Создание условий для свободного выбора детьми деятельности, участников совместной деятельности, материалов;</li> <li>▪ Создание условий для принятия детьми решений, выражение своих чувств и мыслей;</li> <li>▪ Поддержка самостоятельности в разных видах деятельности (игровой, исследовательской, проектной, познавательной);</li> <li>▪ Словесное поощрение;</li> <li>▪ Стимулирование детской деятельности;</li> <li>▪ Повышение самооценки;</li> <li>▪ Создание ситуации успеха.</li> </ul>
«Художественно-эстетическое развитие»	<ul style="list-style-type: none"> <li>▪ Непосредственное общение с каждым ребенком, уважительное отношение к каждому ребенку к его чувствам и потребностям.</li> <li>▪ Создание условий для свободного выбора детьми деятельности, для принятия детьми решений, выражение своих чувств и мыслей, поддержка детской инициативы и</li> </ul>

	самостоятельности в разных видах деятельности, создание условий для овладения культурными средствами деятельности, организация видов деятельности, способствующих художественно эстетическому развитию детей, проектная деятельность.
«Физическое развитие»	<ul style="list-style-type: none"> <li>▪ Создание условий для свободного выбора детьми двигательной деятельности участников совместной деятельности.</li> <li>▪ Недерективная помощь детям, поддержка детской инициативы и самостоятельности в разных видах двигательной деятельности.</li> <li>▪ Создание ситуации успеха.</li> </ul>

Условия, способы, приёмы, направления поддержки детской инициативы в ООП ДО соответствуют Федеральной образовательной программе дошкольного образования, утвержденной приказом Министерства просвещения Российской Федерации от 25 ноября 2022 г. N 1028. (п.25.4. – 25.8 раздел III ФОП ДО)

### **II.5. Особенности взаимодействия педагогического коллектива с семьями обучающихся.**

Главными целями взаимодействия педагогического коллектива ДОО с семьями обучающихся дошкольного возраста являются:

- обеспечение психолого-педагогической поддержки семьи и повышение компетентности родителей (законных представителей) в вопросах образования, охраны и укрепления здоровья детей младенческого, раннего и дошкольного возрастов;
- обеспечение единства подходов к воспитанию и обучению детей в условиях ДОО и семьи;
- повышение воспитательного потенциала семьи.

Эта деятельность должна дополнять, поддерживать и тактично направлять воспитательные действия родителей (законных представителей) детей младенческого, раннего и дошкольного возрастов.

*Достижение этих целей должно осуществляться через решение основных задач:*

- 1) информирование родителей (законных представителей) и общественности относительно целей ДО, общих для всего образовательного пространства Российской Федерации, о мерах господдержки семьям, имеющим детей дошкольного возраста, а также об образовательной программе, реализуемой в ДОО;
- 2) просвещение родителей (законных представителей), повышение их правовой, психолого-педагогической компетентности в вопросах охраны и укрепления здоровья, развития и образования детей;
- 3) способствование развитию ответственного и осознанного родительства как базовой основы благополучия семьи;
- 4) построение взаимодействия в форме сотрудничества и установления партнёрских отношений с родителями (законными представителями) детей младенческого, раннего и дошкольного возраста для решения образовательных задач;
- 5) вовлечение родителей (законных представителей) в образовательный процесс.

*Построение взаимодействия с родителями (законными представителями) должно придерживаться следующих принципов:*

- 1) приоритет семьи в воспитании, обучении и развитии ребёнка: в соответствии с Законом об образовании у родителей (законных представителей) обучающихся не только есть

преимущественное право на обучение и воспитание детей, но именно они обязаны заложить основы физического, нравственного и интеллектуального развития личности ребёнка;

2) открытость: для родителей (законных представителей) должна быть доступна актуальная информация об особенностях пребывания ребёнка в группе; каждому из родителей (законных представителей) должен быть предоставлен свободный доступ в ДОО; между педагогами и родителями (законными представителями) необходим обмен информацией об особенностях развития ребёнка в ДОО и семье;

3) взаимное доверие, уважение и доброжелательность во взаимоотношениях педагогов и родителей (законных представителей): при взаимодействии педагогу необходимо придерживаться этики и культурных правил общения, проявлять позитивный настрой на общение и сотрудничество с родителями (законными представителями); важно этично и разумно использовать полученную информацию как со стороны педагогов, так и со стороны родителей (законных представителей) в интересах детей;

4) индивидуально-дифференцированный подход к каждой семье: при взаимодействии необходимо учитывать особенности семейного воспитания, потребности родителей (законных представителей) в отношении образования ребёнка, отношение к педагогу и ДОО, проводимым мероприятиям; возможности включения родителей (законных представителей) в совместное решение образовательных задач;

5) возрастосообразность: при планировании и осуществлении взаимодействия необходимо учитывать особенности и характер отношений ребёнка с родителями (законными представителями), прежде всего, с матерью (преимущественно для детей младенческого и раннего возраста), обусловленные возрастными особенностями развития детей.

*Деятельность по построению взаимодействия с родителями (законными представителями) обучающихся осуществляется по нескольким направлениям:*

1) *диагностико-аналитическое направление* включает получение и анализ данных о семье каждого обучающегося, её запросах в отношении охраны здоровья и развития ребёнка; об уровне психолого-педагогической компетентности родителей (законных представителей); а также планирование работы с семьёй с учётом результатов проведенного анализа; согласование воспитательных задач;

2) *просветительское направление* предполагает просвещение родителей (законных представителей) по вопросам особенностей психофизиологического и психического развития детей младенческого, раннего и дошкольного возрастов; выбора эффективных методов обучения и воспитания детей определенного возраста; ознакомление с актуальной информацией о государственной политике в области ДО, включая информирование о мерах господдержки семьям с детьми дошкольного возраста; информирование об особенностях реализуемой в ДОО образовательной программы; условиях пребывания ребёнка в группе ДОО; содержании и методах образовательной работы с детьми;

3) *консультационное направление* объединяет в себе консультирование родителей (законных представителей) по вопросам их взаимодействия с ребёнком, преодоления возникающих проблем воспитания и обучения детей, в том числе с ООП в условиях семьи; особенностей поведения и взаимодействия ребёнка со сверстниками и педагогом; возникающих проблемных ситуациях; способам воспитания и построения продуктивного взаимодействия с детьми младенческого, раннего и дошкольного возрастов; способам организации и участия в детских деятельности, образовательном процессе и другому.

Совместная образовательная деятельность педагогов и родителей (законных представителей) обучающихся предполагает сотрудничество в реализации некоторых образовательных задач, вопросах организации РППС и образовательных мероприятий; поддержку образовательных инициатив родителей (законных представителей) детей младенческого, раннего и дошкольного возрастов; разработку и реализацию образовательных проектов ДОО совместно с семьей.

Особое внимание в просветительской деятельности ДОО уделяется повышению уровня компетентности родителей (законных представителей) в вопросах здоровьесбережения ребёнка.

*Реализация данной темы осуществлена в процессе следующих направлений просветительской деятельности:*

1) информирование о факторах, положительно влияющих на физическое и психическое здоровье ребёнка (рациональная организация режима дня ребёнка, правильное питание в семье, закаливание, организация двигательной активности, благоприятный психологический микроклимат в семье и спокойное общение с ребёнком и другое), о действии негативных факторов (переохлаждение, перегревание, перекармливание и другое), наносящих непоправимый вред здоровью ребёнка;

2) своевременное информирование о важности вакцинирования в соответствии с рекомендациями Национального календаря профилактических прививок и по эпидемическим показаниям;

3) информирование родителей (законных представителей) об актуальных задачах физического воспитания детей на разных возрастных этапах их развития, а также о возможностях ДОО и семьи в решении данных задач;

4) знакомство родителей (законных представителей) с оздоровительными мероприятиями, проводимыми в ДОО;

5) информирование родителей (законных представителей) о негативном влиянии на развитие детей систематического и бесконтрольного использования ИТ-технологий (нарушение сна, возбудимость, изменения качества памяти, внимания, мышления; проблемы социализации и общения и другое).

Эффективность просветительской работы по вопросам здоровьесбережения детей повышена за счет привлечения к тематическим встречам профильных специалистов (медиков, нейропсихологов, физиологов, ИТ-специалистов и других).

Направления деятельности педагога реализуются в разных формах (групповых и (или) индивидуальных) посредством различных методов, приемов и способов взаимодействия с родителями (законными представителями):

***Диагностико-аналитическое направление реализуется через:***

– опросы, социологические срезы, индивидуальные блокноты, «почтовый ящик», педагогические беседы с родителями (законными представителями);

– дни (недели) открытых дверей, открытые просмотры занятий и других видов деятельности детей и так далее;

***Просветительское и консультационное направления реализуются через:***

– групповые родительские собрания, конференции, круглые столы, семинары-практикумы, тренинги и ролевые игры, консультации, педагогические гостиные, родительские клубы и другое;

– информационные проспекты, стенды, ширмы, папки-передвижки для родителей



(законных представителей);

- журналы и газеты, издаваемые ДОО для родителей (законных представителей), педагогические библиотеки для родителей (законных представителей);

- сайты ДОО и социальные группы в сети Интернет; медиарепортажи и интервью;

- фотографии, выставки детских работ, совместных работ родителей (законных представителей) и детей.

- Включают также и досуговую форму - совместные праздники и вечера, семейные спортивные и тематические мероприятия, тематические досуги, знакомство с семейными традициями и другое.

Для вовлечения родителей (законных представителей) в образовательную деятельность целесообразно использовать специально разработанные (подобранные) дидактические материалы для организации совместной деятельности родителей (законных представителей) с детьми в семейных условиях в соответствии с образовательными задачами, реализуемыми в ДОО. Эти материалы должны сопровождаться подробными инструкциями по их использованию и рекомендациями по построению взаимодействия с ребёнком (с учётом возрастных особенностей). Кроме того, необходимо активно использовать воспитательный потенциал семьи для решения образовательных задач, привлекая родителей (законных представителей) к участию в образовательных мероприятиях, направленных на решение познавательных и воспитательных задач.

Незаменимой формой установления доверительного делового контакта между семьей и ДОО является диалог педагога и родителей (законных представителей). Диалог позволяет совместно анализировать поведение или проблемы ребёнка, выяснять причины проблем и искать подходящие возможности, ресурсы семьи и пути их решения. В диалоге проходит просвещение родителей (законных представителей), их консультирование по вопросам выбора оптимального образовательного маршрута для конкретного ребёнка, а также согласование совместных действий, которые могут быть предприняты со стороны ДОО и семьи для разрешения возможных проблем и трудностей ребёнка в освоении образовательной программы.

Педагоги самостоятельно выбирают педагогически обоснованные методы, приемы и способы взаимодействия с семьями обучающихся, в зависимости от стоящих перед ними задач. Сочетание традиционных и инновационных технологий сотрудничества позволит педагогам ДОО устанавливать доверительные и партнерские отношения с родителями (законными представителями), эффективно осуществлять просветительскую деятельность и достигать основные цели взаимодействия ДОО с родителями (законными представителями) детей дошкольного возраста.

### **Направления работы дошкольной образовательной организации с семьями обучающихся**

Направление взаимодействия	Содержание взаимодействия	Способы, приемы и методы взаимодействия	Какие задачи позволяет решать
Диагностико-аналитическое	– получение и анализ данных: – о семье каждого обучающегося, ее запросах в отношении охраны здоровья и	– опросы; – социологические срезы; – наблюдения за процессом общения членов семьи с	✓ планирование работы с семьей с учетом полученных данных и их анализа; ✓ выбор адекватных

	<p>развития ребенка;</p> <ul style="list-style-type: none"> <li>– об уровне психолого-педагогической компетентности родителей</li> </ul>	<p>ребенком;</p> <ul style="list-style-type: none"> <li>– индивидуальные блокноты;</li> <li>– «почтовый ящик»;</li> <li>– педагогические беседы с родителями;</li> <li>– знакомство с семейными традициями</li> </ul>	<p>способов и методов взаимодействия с родителями;</p> <p>✓ согласование воспитательных задач</p>
Просветительское	<ul style="list-style-type: none"> <li>– вопросы особенностей развития детей младенческого, раннего и дошкольного возрастов;</li> <li>– рекомендация родителям эффективных методов обучения и воспитания детей определенного возраста;</li> <li>– государственная политика в области ДО, включая меры господдержки семей с детьми дошкольного возраста;</li> <li>– особенности реализуемой в ДОО Программы;</li> <li>– условия пребывания ребенка в группе ДОО;</li> <li>– содержание и методы образовательной работы с детьми</li> </ul>	<p>групповые родительские собрания;</p> <ul style="list-style-type: none"> <li>– конференции;</li> <li>– круглые столы;</li> <li>– семинары-практикумы;</li> <li>– тренинги и ролевые игры;</li> <li>– консультации;</li> <li>– педагогические гостиные;</li> <li>– родительские клубы и др.;</li> <li>– интерактивные мероприятия «Знаете ли Вы своего ребенка: что сказал Ваш ребенок о ...?»;</li> <li>– информационные проспекты, стенды, ширмы, папки-передвижки для родителей;</li> <li>– журналы и газеты, издаваемые ДОО для родителей;</li> <li>– педагогические библиотеки для родителей;</li> <li>– сайты ДОО и социальные группы в сети Интернет;</li> <li>– медиарепортажи и интервью;</li> <li>– фотографии, выставки детских работ, совместных работ родителей и детей и др.</li> </ul>	<p>✓ просвещение родителей;</p> <p>✓ психолого-педагогическая помощь и сопровождение семей детей дошкольного, младенческого и раннего возрастов</p>
Консультационное	<ul style="list-style-type: none"> <li>– вопросы взаимодействия родителей с ребенком, преодоления возникающих проблем воспитания и обучения детей;</li> <li>– особенности поведения и взаимодействия ребенка со сверстниками и педагогом;</li> <li>– возникающие проблемные ситуации;</li> <li>– способы воспитания и построения продуктивного взаимодействия с детьми младенческого, раннего и дошкольного возрастов;</li> <li>– способы организации и</li> </ul>		

	участия в детских деятельностях, образовательном процессе и др.		
Совместная образовательная деятельность педагогов и родителей обучающихся	– вопросы реализации некоторых образовательных задач, организации РППС и образовательных мероприятий; – инициативы родителей детей младенческого, раннего и дошкольного возрастов; – разработка и реализация образовательных проектов ДОО совместно с семьей		✓ Помощь и психологопедагогическое сопровождение семей детей дошкольного, младенческого и раннего возрастов

## II.8. Рабочая программа воспитания

### Пояснительная записка

Программа воспитания основана на воплощении национального воспитательного идеала, который понимается как высшая цель образования, нравственное (идеальное) представление о человеке.

Под воспитанием понимается деятельность, направленная на развитие личности, создание условий для самоопределения и социализации обучающихся на основе социокультурных, духовно-нравственных ценностей и принятых в российском обществе правил и норм поведения в интересах человека, семьи, общества и государства, формирование у обучающихся чувства патриотизма, гражданственности, уважения к памяти защитников Отечества и подвигам Героев Отечества, закону и правопорядку, человеку труда и старшему поколению, взаимного уважения, бережного отношения к культурному наследию и традициям многонационального народа Российской Федерации, природе и окружающей среде<sup>6</sup>.

Основу воспитания на всех уровнях, начиная с дошкольного, составляют традиционные ценности российского общества. Традиционные ценности – это нравственные ориентиры, формирующие мировоззрение граждан России, передаваемые от поколения к поколению, лежащие в основе общероссийской гражданской идентичности и единого культурного пространства страны, укрепляющие гражданское единство, нашедшие свое уникальное, самобытное проявление в духовном, историческом и культурном развитии многонационального народа России<sup>7</sup>.

<sup>6</sup> Пункт 2 статьи 2 Федерального закона от 29 декабря 2012 г. № 273-ФЗ «Об образовании в Российской Федерации» (Собрание законодательства Российской Федерации, 2012, № 53, ст. 7598; 2020, № 31, ст. 5063)

<sup>7</sup> Пункт 4 Основ государственной политики по сохранению и укреплению традиционных российских духовнонравственных ценностей, утверждённых Указом Президента Российской Федерации от 9 ноября 2022 г. № 809 (Собрание законодательства Российской Федерации, 2022, № 46, ст. 7977).

Программа воспитания предусматривает приобщение детей к традиционным ценностям российского общества – жизнь, достоинство, права и свободы человека, патриотизм, гражданственность, служение Отечеству и ответственность за его судьбу, высокие нравственные идеалы, крепкая семья, созидательный труд, приоритет духовного над материальным, гуманизм, милосердие, справедливость, коллективизм, взаимопомощь и взаимоуважение, историческая память и преемственность поколений, единство народов России<sup>8</sup>.

Вся система ценностей российского народа находит отражение в содержании воспитательной работы ДОО, в соответствии с возрастными особенностями детей.

*Ценности Родина и природа* лежат в основе патриотического направления воспитания.

*Ценности милосердие, жизнь, добро* лежат в основе духовно-нравственного направления воспитания

*Ценности человек, семья, дружба, сотрудничество* лежат в основе социального направления воспитания.

*Ценность познание* лежит в основе познавательного направления воспитания.

*Ценности жизнь и здоровье* лежат в основе физического и оздоровительного направления воспитания.

*Ценность труд* лежит в основе трудового направления воспитания.

*Ценности культура и красота* лежат в основе эстетического направления воспитания.

Целевые ориентиры воспитания следует рассматривать как возрастные характеристики возможных достижений ребёнка, которые коррелируют с портретом выпускника ДОО и с традиционными ценностями российского общества.

С учётом особенностей социокультурной среды, в которой воспитывается ребёнок, в программе воспитания находит отражение взаимодействие всех субъектов воспитательных отношений. Реализация Программы воспитания предполагает социальное партнерство ДОО с другими учреждениями образования и культуры (музеи, театры, библиотеки, и другое), в том числе системой дополнительного образования детей.

### **II.8.1. Целевой раздел**

#### **Цели и задачи воспитания.**

Общая цель воспитания в ДОО – личностное развитие каждого ребёнка с учётом его индивидуальности и создание условий для позитивной социализации детей на основе традиционных ценностей российского общества, что предполагает:

- 1) формирование первоначальных представлений о традиционных ценностях российского народа, социально приемлемых нормах и правилах поведения;
- 2) формирование ценностного отношения к окружающему миру (природному и социокультурному), другим людям, самому себе;
- 3) становление первичного опыта деятельности и поведения в соответствии с традиционными ценностями, принятыми в обществе нормами и правилами.

Общие задачи воспитания в ДОО:

- 1) содействовать развитию личности, основанному на принятых в обществе представлениях о добре и зле, должном и недопустимом;
- 2) способствовать становлению нравственности, основанной на духовных отечественных традициях, внутренней установке личности поступать согласно своей совести;
- 3) создавать условия для развития и реализации личностного потенциала ребёнка, его готовности к творческому самовыражению и саморазвитию, самовоспитанию;

<sup>8</sup> Пункт 5 Основ государственной политики по сохранению и укреплению традиционных российских духовнонравственных ценностей, утверждённых Указом Президента Российской Федерации от 9 ноября 2022 г. № 809 (Собрание законодательства Российской Федерации, 2022, № 46, ст. 7977).

4) осуществлять поддержку позитивной социализации ребёнка посредством проектирования и принятия уклада, воспитывающей среды, создания воспитывающих общностей.

#### **Направления воспитания.**

##### **Патриотическое направление воспитания.**

1) Цель патриотического направления воспитания – содействовать формированию у ребёнка личностной позиции наследника традиций и культуры, защитника Отечества и творца (созидателя), ответственного за будущее своей страны.

2) Ценности - Родина и природа лежат в основе *патриотического направления* воспитания. Чувство патриотизма возникает у ребёнка вследствие воспитания у него нравственных качеств, интереса, чувства любви и уважения к своей стране — России, своему краю, малой родине, своему народу и народу России в целом (гражданский патриотизм), ответственности, ощущения принадлежности к своему народу.

3) Патриотическое направление воспитания базируется на идее патриотизма как нравственного чувства, которое вырастает из культуры человеческого бытия, особенностей образа жизни и её уклада, народных и семейных традиций.

4) Работа по патриотическому воспитанию предполагает: формирование «патриотизма наследника», испытывающего чувство гордости за наследие своих предков (предполагает приобщение детей к истории, культуре и традициям нашего народа: отношение к труду, семье, стране и вере); «патриотизма защитника», стремящегося сохранить это наследие (предполагает развитие у детей готовности преодолевать трудности ради своей семьи, малой родины); «патриотизма созидателя и творца», устремленного в будущее, уверенного в благополучии и процветании своей Родины (предполагает конкретные каждодневные дела, направленные, например, на поддержание чистоты и порядка, опрятности и аккуратности, а в дальнейшем - на развитие всего своего населенного пункта, района, края, Отчизны в целом).

##### **Духовно-нравственное направление воспитания.**

1) Цель духовно-нравственного направления воспитания – формирование способности к духовному развитию, нравственному самосовершенствованию, индивидуально-ответственному поведению.

2) Ценности - жизнь, милосердие, добро лежат в основе *духовнонравственного направления воспитания*.

3) Духовно-нравственное воспитание направлено на развитие ценностно-смысловой сферы дошкольников на основе творческого взаимодействия в детско- взрослой общности, содержанием которого является освоение социокультурного опыта в его культурно-историческом и личностном аспектах.

##### **Социальное направление воспитания.**

1) Цель социального направления воспитания – формирование ценностного отношения детей к семье, другому человеку, развитие дружелюбия, умения находить общий язык с другими людьми.

2) Ценности – семья, дружба, человек и сотрудничество лежат в основе *социального направления воспитания*.

3) В дошкольном детстве ребёнок начинает осваивать все многообразие социальных отношений и социальных ролей. Он учится действовать сообща, подчиняться правилам, нести ответственность за свои поступки, действовать в интересах других людей. Формирование ценностно-смыслового отношения ребёнка к социальному окружению невозможно без грамотно выстроенного воспитательного процесса, в котором проявляется личная социальная инициатива ребёнка в детско- взрослых и детских общностях.

4) Важной составляющей социального воспитания является освоение ребёнком моральных ценностей, формирование у него нравственных качеств и идеалов, способности жить в соответствии с моральными принципами и нормами и воплощать их в своем

поведении. Культура поведения в своей основе имеет глубоко социальное нравственное чувство - уважение к человеку, к законам человеческого общества. Конкретные представления о культуре поведения усваиваются ребёнком вместе с опытом поведения, с накоплением нравственных представлений, формированием навыка культурного поведения.

#### **Познавательное направление воспитания.**

1) Цель познавательного направления воспитания – формирование ценности познания.

2) Ценность – познание лежит в основе *познавательного направления воспитания*.

3) В ДОО проблема воспитания у детей познавательной активности охватывает все стороны воспитательного процесса и является неременным условием формирования умственных качеств личности, самостоятельности и инициативности ребёнка. Познавательное и духовно-нравственное воспитание должны осуществляться в содержательном единстве, так как знания наук и незнание добра ограничивает и деформирует личностное развитие ребёнка.

4) Значимым является воспитание у ребёнка стремления к истине, становление целостной картины мира, в которой интегрировано ценностное, эмоционально окрашенное отношение к миру, людям, природе, деятельности человека.

#### **Физическое и оздоровительное направление воспитания.**

1) Цель физического и оздоровительного воспитания - формирование ценностного отношения детей к здоровому образу жизни, овладение элементарными гигиеническими навыками и правилами безопасности.

2) Ценности - жизнь и здоровье лежит в основе *физического и оздоровительного направления воспитания*.

3) Физическое и оздоровительное направление воспитания основано на идее охраны и укрепления здоровья детей, становления осознанного отношения к жизни как основоположной ценности и здоровью как совокупности физического, духовного и социального благополучия человека.

#### **Трудовое направление воспитания.**

1) Цель трудового воспитания - формирование ценностного отношения детей к труду, трудолюбию и приобщение ребёнка к труду.

2) Ценность – труд лежит в основе *трудового направления воспитания*.

3) Трудовое направление воспитания направлено на формирование и поддержку привычки к трудовому усилию, к доступному напряжению физических, умственных и нравственных сил для решения трудовой задачи; стремление приносить пользу людям. Повседневный труд постепенно приводит детей к осознанию нравственной стороны труда. Самостоятельность в выполнении трудовых поручений способствует формированию ответственности за свои действия.

#### **Эстетическое направление воспитания.**

1) Цель эстетического направления воспитания – способствовать становлению у ребёнка ценностного отношения к красоте.

2) Ценности – культура, красота, лежат в основе *эстетического направления воспитания*.

3) Эстетическое воспитание направлено на воспитание любви к прекрасному в окружающей обстановке, в природе, в искусстве, в отношениях, развитие у детей желания и умения творить. Эстетическое воспитание через обогащение чувственного опыта и развитие эмоциональной сферы личности влияет на становление нравственной и духовной составляющих внутреннего мира ребёнка. Искусство делает ребёнка отзывчивее, добрее, обогащает его духовный мир, способствует воспитанию воображения, чувств. Красивая и удобная обстановка, чистота помещения, опрятный вид детей и взрослых содействуют воспитанию художественного вкуса.

#### **Целевые ориентиры воспитания.**

1) Деятельность воспитателя нацелена на перспективу становления личности и развития ребёнка. Поэтому планируемые результаты представлены в виде целевых ориентиров как обобщенные «портреты» ребёнка к концу раннего и дошкольного возрастов.

2) В соответствии с ФГОС ДО оценка результатов воспитательной работы не осуществляется, так как целевые ориентиры основной образовательной программы дошкольного образования не подлежат непосредственной оценке, в том числе в виде педагогической диагностики (мониторинга), и не являются основанием для их формального сравнения с реальными достижениями детей.

### Целевые ориентиры воспитания детей раннего возраста (к трем годам).

Направление воспитания	Ценности	Целевые ориентиры
Патриотическое	Родина, природа	Проявляющий привязанность к близким людям, бережное отношение к живому
Духовно нравственное	Жизнь, милосердие, добро	Способный понять и принять, что такое «хорошо» и «плохо». Проявляющий сочувствие, доброту.
Социальное	Человек, семья, дружба, сотрудничество	Испытывающий чувство удовольствия в случае одобрения и чувство огорчения в случае неодобрения со стороны взрослых. Проявляющий интерес к другим детям и способный бесконфликтно играть рядом с ними. Проявляющий позицию «Я сам!». Способный к самостоятельным (свободным) активным действиям в общении.
Познавательное	Познание	Проявляющий интерес к окружающему миру. Любознательный, активный в поведении и деятельности.
Физическое и оздоровительное	Здоровье, жизнь	Понимающий ценность жизни и здоровья, владеющий основными способами укрепления здоровья - физическая культура, закаливание, утренняя гимнастика, личная гигиена, безопасное поведение и другое; стремящийся к сбережению и укреплению собственного здоровья и здоровья окружающих. Проявляющий интерес к физическим упражнениям и подвижным играм, стремление к личной и командной победе, нравственные и волевые качества.
Трудовое	Труд	Поддерживающий элементарный порядок в окружающей обстановке. Стремящийся помогать старшим в доступных трудовых действиях. Стремящийся к результативности, самостоятельности, ответственности в самообслуживании, в быту, в игровой и других видах деятельности (конструирование, лепка, художественный труд, детский дизайн и другое).
Эстетическое	Культура и красота	Проявляющий эмоциональную отзывчивость на красоту в окружающем мире и искусстве. Способный к творческой деятельности

Направление воспитания	Ценности	Целевые ориентиры
		(изобразительной, декоративно-оформительской, музыкальной, словесно-речевой, театрализованной и другое).

### Целевые ориентиры воспитания детей на этапе завершения освоения программы

Направление воспитания	Ценности	Целевые ориентиры
Патриотическое	Родина, природа	Любящий свою малую родину и имеющий представление о своей стране - России, испытывающий чувство привязанности к родному дому, семье, близким людям.
Духовно нравственное	Жизнь, милосердие, добро	Различающий основные проявления добра и зла, принимающий и уважающий традиционные ценности, ценности семьи и общества, правдивый, искренний, способный к сочувствию и заботе, к нравственному поступку. Способный не оставаться равнодушным к чужому горю, проявлять заботу; Самостоятельно различающий основные отрицательные и положительные человеческие качества, иногда прибегая к помощи взрослого в ситуациях морального выбора.
Социальное	Человек, семья, дружба, сотрудничество	Проявляющий ответственность за свои действия и поведение; принимающий и уважающий различия между людьми. Владеющий основами речевой культуры. Дружелюбный и доброжелательный, умеющий слушать и слышать собеседника, способный взаимодействовать со взрослыми и сверстниками на основе общих интересов и дел.
Познавательное	Познание	Любознательный, наблюдательный, испытывающий потребность в самовыражении, в том числе творческом. Проявляющий активность, самостоятельность, инициативу в познавательной, игровой, коммуникативной и продуктивных видах деятельности и в самообслуживании. Обладающий первичной картиной мира на основе традиционных ценностей.
Физическое и оздоровительное	Здоровье, жизнь	Понимающий ценность жизни, владеющий основными способами укрепления здоровья - занятия физической культурой, закаливание, утренняя гимнастика, соблюдение личной гигиены и безопасного поведения и другое; стремящийся к сбережению и укреплению собственного здоровья и здоровья окружающих. Проявляющий интерес к физическим упражнениям и подвижным играм,



Направление воспитания	Ценности	Целевые ориентиры
		стремление к личной и командной победе, нравственные и волевые качества. Демонстрирующий потребность в двигательной деятельности. Имеющий представление о некоторых видах спорта и активного отдыха.
Трудовое	Труд	Понимающий ценность труда в семье и в обществе на основе уважения к людям труда, результатам их деятельности. Проявляющий трудолюбие при выполнении поручений и в самостоятельной деятельности.
Эстетическое	Культура и красота	Способный воспринимать и чувствовать прекрасное в быту, природе, поступках, искусстве. Стремящийся к отображению прекрасного в продуктивных видах деятельности.

## П.8.2. Содержательный раздел

### *Уклад образовательной организации.*

Уклад, в качестве установившегося порядка жизни ДОО, определяет мировосприятие, гармонизацию интересов и возможностей совместной деятельности детских, взрослых и детско-взрослых общностей в пространстве дошкольного образования.

Уклад ДОО – это её необходимый фундамент, основа и инструмент воспитания. Уклад задает и удерживает ценности воспитания для всех участников образовательных отношений: руководителей ДОО, воспитателей и специалистов, вспомогательного персонала, воспитанников, родителей (законных представителей), субъектов социокультурного окружения ДОО.

*Уклад* – это система отношений в образовательной организации сложившаяся на основе нравственно-ценностных идеалов, традиций и характера организации различных воспитательных процессов. Уклад основан на социокультурном контексте; определяет смысл, стиль и характер взаимоотношений в ДОО. Уклад всегда основывается на человеческой культуре, поэтому объединяет в себе устоявшийся порядок жизни, общественный договор, нормы и правила, традиции, психологический климат (атмосферу), безопасность и систему ценностей дошкольного воспитания.

### **Уклад включает:**

Цель и смысл деятельности ДОО, миссия	Основной целью ДОО является: обеспечение устойчивого развития учреждения путем повышения доступности, эффективности и качества образовательных услуг, создания условий для профессионального развития педагогических кадров, полноценного гармоничного развития и воспитания каждого ребенка в зависимости от его индивидуальных возможностей в соответствии с требованиями современной образовательной политики.
Принципы жизни и воспитания в ДОО	полноценное проживание ребенком всех этапов детства (младенческого, раннего и дошкольного возраста), обогащение (амплификация) детского развития;

	<p>построение образовательной деятельности на основе индивидуальных особенностей каждого ребенка, при котором сам ребенок становится активным в выборе содержания своего образования, становится субъектом образования;</p> <p>содействие и сотрудничество детей и родителей (законных представителей), совершеннолетних членов семьи, принимающих участие в воспитании детей младенческого, раннего и дошкольного возрастов, а также педагогических работников<sup>9</sup> (далее вместе – взрослые);</p> <p>признание ребёнка полноценным участником (субъектом) образовательных отношений;</p> <p>поддержка инициативы детей в различных видах деятельности;</p> <p>сотрудничество ДОО с семьей;</p> <p>приобщение детей к социокультурным нормам, традициям семьи, общества и государства;</p> <p>формирование познавательных интересов и познавательных действий ребенка в различных видах деятельности;</p> <p>возрастная адекватность дошкольного образования (соответствие условий, требований, методов возрасту и особенностям развития);</p> <p>учет этнокультурной ситуации развития детей.</p>
<p>Образ ДОО, её особенности, символика, внешний имидж</p>	<p>В учреждении организуются и проводятся мероприятия, направленные на повышение имиджа ДОО, повышения его конкурентоспособности:</p> <p>поддержание устойчивого качества образовательных услуг, отслеживание при этом запросов потребителей и качества продукта конкурентов;</p> <p>создание системы индивидуальности образовательного учреждения через разработку образовательных запросов;</p> <p>трансляция информации о мероприятиях детского сада в СМИ;</p> <p>обеспечение устойчивого положения в целевом сегменте рынка образовательных услуг, формирование необходимых коммуникаций;</p> <p>представление потребителю системы ценностей ДОО.</p> <p>Внешний имидж – это символы, которые в сознании окружающих ассоциируются с детским садом. В нашем саду это:</p> <p>эмблема (логотип) ДОО, где отражено название детского сада;</p> <p>летопись детского сада, т. е. книга отзывов для родителей и гостей ДОО, фотоальбомы;</p> <p>организация дней открытых дверей, презентаций, участие в специализированных выставках;</p> <p>презентационные фильмы;</p> <p>благоустроенность территории ДОО.</p> <p>В ДОО уделяется большое внимание:</p> <p>созданию средств визуальной информации, интернет (информационные стенды, сайт детского сада и сайты воспитателей ДОО, которые служат средством самопрезентации: педагоги имеют возможность представить здесь свои педагогические находки и опубликовать плоды своего творчества);</p> <p>сотрудничеству со СМИ, освещение в СМИ различных мероприятий ДОО (решение данной задачи есть реализация одного из постулатов формирования общественного мнения: «мнение больше</p>

<sup>9</sup> Пункт 21 статьи 2 Федерального закона от 29 декабря 2012 г. № 273-ФЗ «Об образовании в Российской Федерации» (Собрание законодательств Российской Федерации, 2012, № 53, ст. 7598).

	<p>определяется событиями», чем словами); участию в конкурсах (городские, региональные, всероссийские); участию в педагогических мастерских, методических площадках и объединениях. ДОО имеет достаточно хороший имидж: стабильный творческий коллектив, эффективное взаимодействие с социумом и родителями, позитивное общественное мнение в городе, достойные результаты педагогов и выпускников детского сада.</p>
<p>Отношение к воспитанникам, их родителям (законным представителям), сотрудникам и партнерам ДОО;</p>	<p>Составляющей частью уклада является культура поведения воспитателя в общностях как значимая составляющая уклада. Культура поведения взрослых направлена на создание воспитывающей среды как условия решения возрастных задач дошкольного воспитания. Общая психологическая атмосфера, эмоциональный настрой группы, спокойная обстановка, отсутствие спешки, разумная сбалансированность планов – это необходимые условия нормальной жизни и развития детей. Педагогические работники соблюдают профессиональную этику и культуру поведения: педагог всегда выходит навстречу родителям и приветствует родителей и детей первым; улыбка - всегда обязательная часть приветствия; педагог описывает события и ситуации, но не даёт им оценки; не обвиняет родителей и не возлагает на них ответственность за поведение детей в детском саду; тон общения педагога с детьми и другими взрослыми ровный и дружелюбный, исключается повышение голоса; педагог уважительно относится к личности воспитанника; заинтересованно слушает собеседника и сопереживает ему; умеет видеть и слышать воспитанника, сопереживать ему; уравновешен и выдержан в отношениях с детьми; быстро и правильно оценивает сложившуюся обстановку, но не торопится с выводами о поведении и способностях воспитанников; сочетает мягкий эмоциональный и деловой тон в отношениях с детьми; сочетает требовательность с чутким отношением к воспитанникам; знает возрастные и индивидуальные особенности воспитанников; соответствует внешнему виду и статусу педагогического работника.</p>
<p>Ключевые правила ДОО</p>	<p>Партнёрство между всеми участниками образовательных отношений – конструктивное взаимодействие, характеризующееся доверием, общими целями и ценностями. Организация совместной деятельности, которая осуществляется с помощью общения в контексте формирования у детей представлений о себе как гражданине РФ, жителе родного города, носителя социокультурных норм и традиций в отношениях между представителями разных национальностей, проживающих на</p>

	<p>территории родного края.</p> <ul style="list-style-type: none"> <li>- Личностно-развивающий и гуманистический характер взаимодействия взрослых и детей.</li> <li>- Сотрудничество. Общение «на равных». Уважение к личности ребенка как обязательное требование ко всем взрослым участникам образовательного процесса.</li> </ul> <p>Осуществление образовательного процесса в формах, специфических для детей определённой возрастной группы, прежде всего, в форме игры, познавательной и исследовательской деятельности.</p>
<p>Традиции, ритуалы, особые нормы этикета в ДОО</p>	<p>Ежедневные «Разговорные минутки» общения воспитателя с детьми в начале дня, когда дети собираются все вместе для того, чтобы порадоваться предстоящему дню, поделиться впечатлениями, узнать новости (что интересного будет сегодня?), обсудить совместные планы, проблемы, договориться о правилах.</p> <p>Именно на утреннем круге зарождается и обсуждается новое приключение (образовательное событие), дети договариваются о совместных правилах группы (нормотворчество), обсуждаются «мировые» и «научные» проблемы (развивающий диалог).</p> <p>Ежедневные «Разговорные минутки» общения перед завтраком, когда нужно настроиваться на тему дня, после дневной прогулки, перед сном, когда детям необходимо успокоиться;</p> <p>вечером, после вечерней прогулки, в форме рефлексии, обсуждения с детьми наиболее важных моментов прошедшего дня.</p>
<p>Особенности РППС, отражающие образ и ценности ДОО</p>	<p>РППС организована как единое пространство, все компоненты которого, согласованы между собой по содержанию, масштабу, художественному решению.</p> <p>При проектировании РППС учтены:</p> <ul style="list-style-type: none"> <li>этнопсихологические, социокультурные, культурно-исторические и природно- климатические условия;</li> <li>возраст, опыт, уровень развития детей и особенностей их деятельности - содержание воспитания и образования;</li> <li>задачи образовательной программы для разных возрастных групп;</li> <li>возможности и потребности участников образовательной деятельности (детей и их семей, педагогов и других сотрудников, участников сетевого взаимодействия и пр.).</li> </ul>
<p>Социокультурный контекст, внешняя социальная и культурная среда ДОО</p>	<p>Сформирован круг социальных партнёров, выстроено взаимодействие, обеспечивающее широкий спектр возможностей для удовлетворения запросов заказчиков и реализации миссии детского сада. В ДОО создана система работы с образовательными, культурными и социальными организациями города на основе соглашений, договоров и совместных планов:</p> <ul style="list-style-type: none"> <li>-Муниципальное бюджетное общеобразовательное учреждение «Средняя общеобразовательная школа №8»;</li> <li>- ОГИБДД ОМВД России по городу Радужный; - Бюджетное учреждение культуры «Библиотечно-музейный центр» городского округа Радужный Ханты – Мансийского автономного округа-Югры (БУК «Библиотечно-музейный центр» города Радужный);</li> <li>- Муниципальное автономное учреждение дополнительного образования «Детская художественная школа» муниципального образования Ханты-Мансийского автономного округа – Югры</li> </ul>

	<p>городского округа города Радужный (МАУ ДО «ДХШ»);</p> <ul style="list-style-type: none"> <li>-Муниципальное автономное учреждение дополнительного образования «Компьютерная школа» (Компьютерная школа);</li> <li>- Муниципальное автономное учреждение дополнительного образования «Детская школа искусств» города Радужный (МАУ ДО «ДШИ»);</li> </ul> <p>С целью качественной организации физкультурно-оздоровительной деятельности ДОУ заключены договора (соглашения) и разработаны совместные планы работы с социальнообразовательными, спортивными и социальными организациями города:</p> <ul style="list-style-type: none"> <li>-Автономное учреждение спортивный комплекс «Сибирь» муниципального образования Ханты-Мансийского автономного округа – Югры городской округ город Радужный; - Бюджетное учреждение «Радужнинская городская Больница»;</li> <li>-Автономное учреждение Ханты-Мансийского автономного округа – Югры «Региональный молодежный центр» («Базовая организация») в рамках реализации дополнительной образовательной программы по туристско-краеведческой направленности «Туристыята»;</li> <li>-Региональная общественная организация развития внедорожного автоспорта и автотуризма «Клуб 4x4»;</li> <li>- Радужнинское хуторское казачье общество (РХКО);</li> <li>- Религиозной организацией православным Приходом храма в честь святого праведного Иоанна Кронштадского города Радужный ХМАО-Югры Тюменской области Ханты-Мансийской Епархии Русской православной церкви и местной мусульманской религиозной организации города Радужный.</li> </ul>
--	---

### **Региональный компонент воспитательной работы**

Город Радужный находится в центре Западной Сибири. Эта местность приравнена к районам Крайнего Севера. Коренные жители: ненцы, манси, ханты. Основное направление производства города – нефтедобыча. История города началась в июне 1973года. Официальный статус города Радужный получил 15 августа 1985 года. В городе проживают русские, украинцы, белорусы, татары, башкиры, азербайджанцы, аварцы, кумыки, чеченцы, немцы и другие национальности. Национальный состав горожан определяет конфессиональную принадлежность: православную и мусульманскую.

Следовательно, при организации воспитательно-образовательного процесса в ДОУ необходимо учитывать многонациональный состав населения города, разнообразие менталитетов жителей города, в отдельных случаях особенности семейного воспитания детей в условиях двуязычия.

Разработанная Программа предусматривает включение воспитанников в процессы ознакомления с региональными особенностями ХМАО-Югры .

Важно учитывать реальные потребности детей различной этнической принадлежности, которые воспитываются в семьях с разными национальными и культурными традициями: использование краеведческого материала, серия иллюстрации «Детям об истории Ханты-Мансийского автономного округа», проведение совместных с семьями воспитанников мероприятий: «Все мы разные», «Игры разных народов» и др.

В дошкольном возрасте формируются предпосылки гражданских качеств, представления о человеке, обществе культуре. Очень важно привить в этом возрасте чувство любви и привязанности к природным и культурным ценностям родного края, так как именно на этой основе воспитывается патриотизм.

Поэтому в детском саду в образовательном процессе используются разнообразные

методы и формы организации детской деятельности:

подвижные игры и забавы народов Ханты и Манси; приобщать к фольклору народов Югры; наблюдения в природе региона; чтение детской литературы, стихов поэтов и писателей Югры;

знакомство с народно-прикладным искусством: тюменские ковры, дымники, роспись

Социокультурные особенности. Ведущие отрасли в городе обуславливают тематику ознакомления детей с трудом взрослых: нефтяников, строителей; ознакомление воспитанников с условиями жизни, промыслами народов ханты и манси; посещение городского музея, экскурсии по городу, в природу.

### **Воспитывающая среда образовательной организации**

*Воспитывающая среда* – это особая форма организации образовательного процесса, реализующего цель и задачи воспитания.

*Воспитывающая среда* – это совокупность окружающих ребенка социальноценностных обстоятельств, влияющих на его личностное развитие и содействующих его включению в современную культуру.

*Воспитывающая среда* определяется, с одной стороны, целями и задачами воспитания, с другой – культурными ценностями, образцами и практиками. В этом контексте, основными характеристиками среды являются ее насыщенность и структурированность.

Воспитывающая среда раскрывает ценности и смыслы, заложенные в укладе. Воспитывающая среда включает совокупность различных условий, предполагающих возможность встречи и взаимодействия детей и взрослых в процессе приобщения к традиционным ценностям российского общества. Пространство, в рамках которого происходит процесс воспитания, называется воспитывающей средой.

Основными характеристиками воспитывающей среды являются её содержательная насыщенность и структурированность.

Воспитывающая среда включает:

- условия для формирования эмоционально-ценностного отношения ребёнка к окружающему миру, другим людям, себе;
- условия для обретения ребёнком первичного опыта деятельности и поступка в соответствии с традиционными ценностями российского общества;
- условия для становления самостоятельности, инициативности и творческого взаимодействия в разных детско-взрослых и детско-детских общностях, включая разновозрастное детское сообщество.

*Воспитывающая среда* строится по трем линиям:

- «от взрослого», который создает предметно-пространственную среду, насыщая ее ценностями и смыслами;
- «от совместности ребенка и взрослого»: воспитывающая среда, направленная на взаимодействие ребенка и взрослого, раскрывающего смыслы и ценности воспитания;
- «от ребенка»: воспитывающая среда, в которой ребенок самостоятельно творит, живет и получает опыт позитивных достижений, осваивая ценности и смыслы, заложенные взрослым.

### **Общности (сообщества) ДОУ**

**Профессиональная общность** – это устойчивая система связей и отношений между людьми, единство целей и задач воспитания, реализуемое всеми сотрудниками ДОУ.

К профессиональным общностям в ДОУ относятся:

- Педагогический совет;

- Творческая группа;
- Психолого-педагогический консилиум.

Сами участники общности разделяют те ценности, которые заложены в основу Программы. Основой эффективности такой общности является рефлексия собственной профессиональной деятельности.

Воспитатели, а также другие сотрудники ДООУ:

- являются примером в формировании полноценных и сформированных ценностных ориентиров, норм общения и поведения;
- мотивируют детей к общению друг с другом, поощрять даже самые незначительные стремления к общению и взаимодействию;
- поощряют детскую дружбу, стараться, чтобы дружба между отдельными детьми внутри группы сверстников принимала общественную направленность;
- заботятся о том, чтобы дети непрерывно приобретали опыт общения на основе чувства доброжелательности;
- содействуют проявлению детьми заботы об окружающих, учить проявлять чуткость к сверстникам, побуждать детей сопереживать, беспокоиться, проявлять внимание к заболевшему товарищу;
- воспитывают в детях такие качества личности, которые помогают влиться в общество сверстников (организованность, общительность, отзывчивость, щедрость, доброжелательность и пр.);
- учат детей совместной деятельности, насыщать их жизнь событиями, которые сплачивали бы и объединяли ребят;
- воспитывают в детях чувство ответственности перед группой за свое поведение.

**Профессионально-родительская общность** включает сотрудников ДООУ и всех взрослых членов семей воспитанников, которых связывают не только общие ценности, цели развития и воспитания детей, но и уважение друг к другу.

К профессионально-родительским общностям в ДООУ относятся:

- Совет отцов;
- Родительский комитет;

Основная задача – объединение усилий по воспитанию ребенка в семье и в ДООУ. Зачастую поведение ребенка сильно различается дома и в ДООУ. Без совместного обсуждения воспитывающими взрослыми особенностей ребенка невозможно выявление и в дальнейшем создание условий, которые необходимы для его оптимального и полноценного развития и воспитания.

**Детско-взрослая общность.** Для общности характерно содействие друг другу, сотворчество и сопереживание, взаимопонимание и взаимное уважение, отношение к ребенку как к полноправному человеку, наличие общих симпатий, ценностей и смыслов у всех участников общности.

Детско-взрослая общность является источником и механизмом воспитания ребенка.

Находясь в общности, ребенок сначала приобщается к тем правилам и нормам, которые вносят взрослые в общность, а затем эти нормы усваиваются ребенком и становятся его собственными.

Общность строится и задается системой связей и отношений ее участников.

В каждом возрасте и каждом случае она будет обладать своей спецификой в зависимости от решаемых воспитательных задач.

**Детская общность.** Общество сверстников – необходимое условие полноценного развития личности ребенка. Здесь он непрерывно приобретает способы общественного поведения, под руководством воспитателя учится умению дружно жить, сообща играть, трудиться, заниматься, достигать поставленной цели. Чувство приверженности к группе сверстников рождается тогда, когда ребенок впервые начинает понимать, что рядом с ним такие же, как он сам, что свои желания необходимо соотносить с желаниями других.

Воспитатель воспитывает у детей навыки и привычки поведения, качества, определяющие характер взаимоотношений ребенка с другими людьми и его успешность в том или ином сообществе. Поэтому так важно придать детским взаимоотношениям дух доброжелательности, развивать у детей стремление и умение помогать как старшим, так и друг другу, оказывать сопротивление плохим поступкам, общими усилиями достигать поставленной цели.

Одним из видов детских общностей являются разновозрастные детские общности.

В детском саду обеспечена возможность взаимодействия ребенка, как со старшими, так и с младшими детьми. Включенность ребенка в отношения со старшими, помимо подражания и приобретения нового, рождает опыт послушания, следования общим для всех правилам, нормам поведения и традициям. Отношения с младшими – это возможность для ребенка стать авторитетом и образцом для подражания, а также пространство для воспитания заботы и ответственности.

Организация жизнедеятельности детей дошкольного возраста в разновозрастной группе обладает большим воспитательным потенциалом для инклюзивного образования.

**Культура поведения воспитателя в общностях как значимая составляющая уклада.**

Культура поведения взрослых в детском саду направлена на создание воспитывающей среды как условия решения возрастных задач воспитания. Общая психологическая атмосфера, эмоциональный настрой группы, спокойная обстановка, отсутствие спешки, разумная сбалансированность планов – это необходимые условия нормальной жизни и развития детей.

Воспитатели ДООУ соблюдают кодекс нормы профессиональной этики и поведения:

- педагог всегда выходит навстречу родителям и приветствует родителей и детей первым;
- улыбка – всегда обязательная часть приветствия;
- педагог описывает события и ситуации, но не даёт им оценки;
- педагог не обвиняет родителей и не возлагает на них ответственность за поведение детей в детском саду;
- тон общения ровный и дружелюбный, исключается повышение голоса;
- уважительное отношение к личности воспитанника;
- умение заинтересованно слушать собеседника и сопереживать ему;
- умение видеть и слышать воспитанника, сопереживать ему;
- уравновешенность и самообладание, выдержка в отношениях с детьми;
- умение быстро и правильно оценивать сложившуюся обстановку и в то же время не торопиться с выводами о поведении и способностях воспитанников;
- умение сочетать мягкий эмоциональный и деловой тон в отношениях с детьми;
- умение сочетать требовательность с чутким отношением к воспитанникам;
- знание возрастных и индивидуальных особенностей воспитанников;
- соответствие внешнего вида статусу воспитателя детского сада.

*Воспитательное событие* – это единица воспитания, в которой активность взрослого приводит к накоплению ребенком собственного опыта переживания базовых ценностей.

Событием может быть не только организованное мероприятие, но и любой режимный момент, традиции утренней встречи детей, индивидуальная беседа, общие дела и совместно реализуемые проекты, и прочее.

**Задачи воспитания в образовательных областях**

Содержание Программы воспитания реализуется в ходе освоения детьми дошкольного возраста всех образовательных областей, обозначенных во ФГОС ДО, одной из задач которого является объединение воспитания и обучения в целостный образовательный процесс на основе духовно-нравственных и социокультурных ценностей, принятых в обществе правил и



норм поведения в интересах человека, семьи, общества:

- социально-коммуникативное развитие;
- познавательное развитие;
- речевое развитие;
- художественно-эстетическое развитие;
- физическое развитие

Содержание Программы воспитания реализуется в ходе освоения детьми дошкольного возраста всех образовательных областей, обозначенных в ФГОС ДО:

**Образовательная область "Социально-коммуникативное развитие"** соотносится с патриотическим, духовно-нравственным, социальным и трудовым направлениями воспитания;

**Образовательная область "Познавательное развитие"** соотносится с познавательным и патриотическим направлениями воспитания;

**Образовательная область "Речевое развитие"** соотносится с социальным и эстетическим направлениями воспитания;

**Образовательная область "Художественно-эстетическое развитие"** соотносится с эстетическим направлением воспитания;

**Образовательная область "Физическое развитие"** соотносится с физическим и оздоровительным направлениями воспитания.

**Решение задач воспитания в рамках образовательной области "Социально-коммуникативное развитие"** направлено на приобщение детей к ценностям "Родина", "Природа", "Семья", "Человек", "Жизнь", "Милосердие", "Добро", "Дружба", "Сотрудничество", "Труд".

Это предполагает решение задач нескольких направлений воспитания: воспитание любви к своей семье, своему населенному пункту, родному краю, своей стране;

- воспитание уважительного отношения к ровесникам, родителям (законным представителям), соседям, другим людям вне зависимости от их этнической принадлежности;
- воспитание ценностного отношения к культурному наследию своего народа, к нравственным и культурным традициям России;
- содействие становлению целостной картины мира, основанной на представлениях о добре и зле, прекрасном и безобразном, правдивом и ложном;
- воспитание социальных чувств и навыков: способности к сопереживанию, общительности, дружелюбия, сотрудничества, умения соблюдать правила, активной личностной позиции.
- создание условий для возникновения у ребенка нравственного, социально значимого поступка, приобретения ребенком опыта милосердия и заботы;
- поддержка трудового усилия, привычки к доступному дошкольнику напряжению физических, умственных и нравственных сил для решения трудовой задачи;
- формирование способности бережно и уважительно относиться к результатам своего труда и труда других людей.

**Решение задач воспитания в рамках образовательной области "Познавательное развитие"** направлено на приобщение детей к ценностям "Человек", "Семья", "Познание", "Родина" и "Природа", что предполагает:

- воспитание отношения к знанию как ценности, понимание значения образования для человека, общества, страны;
- приобщение к отечественным традициям и праздникам, к истории и достижениям родной страны, к культурному наследию народов России;
- воспитание уважения к людям - представителям разных народов России независимо от их этнической принадлежности;
- воспитание уважительного отношения к государственным символам страны (флагу, гербу, гимну);

– воспитание бережного и ответственного отношения к природе родного края, родной страны, приобретение первого опыта действий по сохранению природы.

**Решение задач воспитания в рамках образовательной области "Речевое развитие"** направлено на приобщение детей к ценностям "Культура", "Красота", что предполагает:

- владение формами речевого этикета, отражающими принятые в обществе правила и нормы культурного поведения;
- воспитание отношения к родному языку как ценности, умения чувствовать красоту языка, стремления говорить красиво (на правильном, богатом, образном языке).

**Решение задач воспитания в рамках образовательной области "Художественно-эстетическое развитие"** направлено на приобщение детей к ценностям "Красота", "Культура", "Человек", "Природа", что предполагает:

- воспитание эстетических чувств (удивления, радости, восхищения, любви) к различным объектам и явлениям окружающего мира (природного, бытового, социокультурного), к произведениям разных видов, жанров и стилей искусства (в соответствии с возрастными особенностями);
- приобщение к традициям и великому культурному наследию российского народа, шедеврам мировой художественной культуры с целью раскрытия ценностей "Красота", "Природа", "Культура";
- становление эстетического, эмоционально-ценностного отношения к окружающему миру для гармонизации внешнего мира и внутреннего мира ребенка;
- формирование целостной картины мира на основе интеграции интеллектуального и эмоционально-образного способов его освоения детьми;
- создание условий для выявления, развития и реализации творческого потенциала каждого ребенка с учетом его индивидуальности, поддержка его готовности к творческой самореализации и сотворчеству с другими людьми (детьми и взрослыми).

**Решение задач воспитания в рамках образовательной области "Физическое развитие"** направлено на приобщение детей к ценностям "Жизнь", "Здоровье", что предполагает:

- формирование у ребенка возрастосообразных представлений о жизни, здоровье и физической культуре;
- становление эмоционально-ценностного отношения к здоровому образу жизни, интереса к физическим упражнениям, подвижным играм, закаливанию организма, к овладению гигиеническим нормам и правилами;
- воспитание активности, самостоятельности, уверенности, нравственных и волевых качеств.

Поскольку в ДОО создан единый воспитательно-образовательный процесс, то в ней в комплексе решаются воспитательные, обучающие и развивающие задачи педагогического процесса. Задачи по воспитанию базовых ценностей интегрируются с воспитательными задачами, реализуемыми при реализации образовательных областей (таблица 1)

**Задачи рабочей программы воспитания, связанные с базовыми ценностями и воспитательными задачами, реализуемыми в рамках образовательных областей**

Направления воспитания и базовые ценности	Цель	Задачи	Задачи образовательных областей	Образовательные области
Патриотическое направление воспитания В основе лежат ценности «Родина» и «Природа»	Формирование у ребёнка личностной позиции наследника традиций и культуры, защитника Отечества и творца (созидателя), ответственного за будущее своей страны	Формировать «патриотизм наследника», испытывающего чувство гордости за наследие своих предков (предполагает приобщение детей к истории, культуре и традициям нашего народа: отношение к труду, семье, стране и вере) Формировать «патриотизм защитника», стремящегося сохранить это наследие (предполагает развитие у детей готовности преодолевать трудности ради своей семьи, малой родины) Воспитывать «патриотизм создателя и творца», устремленного в будущее, уверенного в благополучии и процветании своей Родины (предполагает конкретные каждодневные дела, направленные, например, на поддержание чистоты и порядка, опрятности и аккуратности, а в дальнейшем - на развитие всего своего населенного пункта, района, края, Отчизны в целом)	Воспитывать ценностные отношения к культурному наследию своего народа, к нравственным и культурным традициям России	Социально-коммуникативное развитие
			Приобщать к отечественным традициям и праздникам, к истории и достижениям родной страны, к культурному наследию народов России Воспитывать уважительное отношение к государственным символам страны (флагу, гербу, гимну);	Познавательное развитие
			Приобщать к традициям и великому культурному наследию российского народа	Художественно-эстетическое развитие
Духовно-нравственное направление воспитания В основе лежат ценности «Жизнь», «Милосердие», «Добро»	Формирование способности к духовному развитию, нравственному самосовершенствованию, индивидуально-ответственному поведению	Развивать ценностно-смысловую сферу дошкольников на основе творческого взаимодействия в детско-взрослой общности Способствовать освоению социокультурного опыта в его культурно-историческом и личностном аспектах	Воспитывать любовь к своей семье, своему населенному пункту, родному краю, своей стране Воспитывать уважительное отношение к ровесникам, родителям (законным представителям), соседям, другим людям вне зависимости от их этнической принадлежности Воспитывать социальные чувства и навыки: способность к сопереживанию, общительность, дружелюбие Формировать навыки сотрудничества,	Социально-коммуникативное развитие

Направления воспитания и базовые ценности	Цель	Задачи	Задачи образовательных областей	Образовательные области
			<p>умения соблюдать правила, активной личностной позиции Создавать условия для возникновения у ребёнка нравственного, социально значимого поступка, приобретения ребёнком опыта милосердия и заботы;</p>	
			<p>Воспитывать отношение к родному языку как ценности, развивать умение чувствовать красоту языка, стремление говорить красиво (на правильном, богатом, образном языке).</p>	Речевое развитие
<p>Социальное направление воспитания В основе лежат ценности «Человек», «Семья», «Дружба», «Сотрудничество»</p>	<p>Формирование ценностного отношения детей к семье, другому человеку, развитие дружелюбия, умения находить общий язык с другими людьми</p>	<p>Способствовать освоению детьми моральных ценностей Формировать у детей нравственные качества и идеалов Воспитывать стремление жить в соответствии с моральными принципами и нормами и воплощать их в своем поведении. Воспитывать уважение к другим людям, к законам человеческого общества. Способствовать накоплению у детей опыта социально-ответственного поведения Развивать нравственные представления, формировать навыки культурного поведения</p>	<p>Содействовать становлению целостной картины мира, основанной на представлениях о добре и зле, прекрасном и безобразном, правдивом и ложном</p>	Социально-коммуникативное развитие
			<p>Воспитывать уважения к людям – представителям разных народов России независимо от их этнической принадлежности;</p>	Познавательное развитие
			<p>Способствовать овладению детьми формами речевого этикета, отражающими принятые в обществе правила и нормы культурного поведения</p>	Речевое развитие
			<p>Создавать условия для выявления, развития и реализации творческого потенциала каждого ребёнка с учётом его индивидуальности, Поддерживать готовности детей к творческой самореализации и</p>	Художественно-эстетическое развитие

Направления воспитания и базовые ценности	Цель	Задачи	Задачи образовательных областей	Образовательные области
			<p>сотворчеству с другими людьми (детьми и взрослыми)</p> <p>Воспитывать активность, самостоятельность, уверенности в своих силах, развивать нравственные и волевые качества</p>	Физическое развитие
<p>Познавательное</p> <p>В основе лежит ценность «Познание»</p>	<p>Формирование ценности познания</p>	<p>Воспитывать у ребёнка стремление к истине, способствовать становлению целостной картины мира, в которой интегрировано ценностное, эмоционально окрашенное отношение к миру, людям, природе, деятельности человека</p>	<p>Воспитывать отношение к знанию как ценности, понимание значения образования для человека, общества, страны</p> <p>Воспитывать уважительное, бережное и ответственное отношения к природе родного края, родной страны</p> <p>Способствовать приобретению первого опыта действий по сохранению природы.</p> <p>Формировать целостную картину мира на основе интеграции интеллектуального и эмоционально-образного способов его освоения детьми</p>	<p>Познавательное развитие</p> <p>Художественно-эстетическое развитие</p>
<p>Физическое и оздоровительное</p> <p>В основе лежат ценности «Здоровье», «Жизнь»</p>	<p>Формирование ценностного отношения детей к здоровому образу жизни, овладение элементарными гигиеническими навыками и правилами безопасности</p>	<p>Способствовать становлению осознанного отношения к жизни как основоположной ценности</p> <p>Воспитывать отношение здоровью как совокупности физического, духовного и социального благополучия человека</p>	<p>Развивать навыки здорового образа жизни</p> <p>Формировать у детей возрастосообразных представлений о жизни, здоровье и физической культуре</p> <p>Способствовать становлению эмоционально-ценностного отношения к здоровому образу жизни, интереса к физическим упражнениям, подвижным играм, закаливанию организма, к овладению гигиеническим нормам и правилами</p>	Физическое развитие

Направления воспитания и базовые ценности	Цель	Задачи	Задачи образовательных областей	Образовательные области
Трудовое В основе лежит ценность «Труд»	Формирование ценностного отношения детей к труду, трудолюбию и приобщение ребёнка к труду	Поддерживать привычку к трудовому усилию, к доступному напряжению физических, умственных и нравственных сил для решения трудовой задачи; Воспитывать стремление приносить пользу людям	Поддерживать трудовое усилие, формировать привычку к доступному дошкольнику напряжению физических, умственных и нравственных сил для решения трудовой задачи Формировать способность бережно и уважительно относиться к результатам своего труда и труда других людей.	Социально-коммуникативное развитие
Эстетическое В основе лежат ценности «Культура» и «Красота»	Становление у детей ценностного отношения к красоте	Воспитывать любовь к прекрасному в окружающей обстановке, в природе, в искусстве, в отношениях, развивать у детей желание и умение творить	Воспитывать эстетические чувства (удивление, радость, восхищение, любовь) к различным объектам и явлениям окружающего мира (природного, бытового, социокультурного), к произведениям разных видов, жанров и стилей искусства (в соответствии с возрастными особенностями) Приобщать к традициям и великому культурному наследию российского народа, шедеврам мировой художественной культуры с целью раскрытия ценностей «Красота», «Природа», «Культура» Способствовать становлению эстетического, эмоционально-ценностного отношения к окружающему миру для гармонизации внешнего мира и внутреннего мира ребёнка Формировать целостную картину мира на основе интеграции интеллектуального и эмоционально-образного способов его освоения	Художественно-эстетическое развитие

<b>Направления воспитания и базовые ценности</b>	<b>Цель</b>	<b>Задачи</b>	<b>Задачи образовательных областей</b>	<b>Образовательные области</b>
			детьми Создавать условия для выявления, развития и реализации творческого потенциала каждого ребёнка с учётом его индивидуальности Поддерживать готовность детей к творческой самореализации	

### Формы совместной деятельности в образовательной организации.

#### 1) Работа с родителями (законными представителями).

Работа с родителями (законными представителями) детей дошкольного возраста строится на принципах ценностного единства и сотрудничества всех субъектов социокультурного окружения ДОО.

В целях реализации социокультурного потенциала для построения социальной ситуации развития ребенка работа с родителями (законными представителями) детей дошкольного возраста строится на принципах ценностного единства и сотрудничества всех субъектов социокультурного окружения ОО.

Единство ценностей и готовность к сотрудничеству всех участников образовательных отношений составляет основу уклада ОО, в котором строится воспитательная работа.

Важнейшим условием обеспечения целостного развития личности ребенка является развитие конструктивного взаимодействия с семьей.

Ведущая цель взаимодействия с родителями (законными представителями):

- создание необходимых условий для формирования ответственных взаимоотношений с семьями воспитанников и развития компетентности родителей (способности разрешать разные типы социально-педагогических ситуаций, связанных с воспитанием ребенка);

- обеспечение права родителей на уважение и понимание, на участие в жизни детского сада.

Родители и воспитатели преодолевают субординацию, монологизм в отношениях друг с другом, отказываются от привычки критиковать друг друга, учатся видеть друг в друге не средство решения своих проблем, а полноправных партнеров, сотрудников.

Работа строится по трем направлениям:

Направления работы	Содержание работы
Информирование родителей о ходе образовательного процесса	Дни открытых дверей; индивидуальные и групповые консультации; родительские собрания; оформление информационных стендов; организация выставок детского творчества; приглашение родителей на детские концерты и праздники; создание памяток, интернет-журналов, переписка по электронной почте.
Образование родителей:	«Школы для родителей» (лекции, семинары, семинары практикумы), проведение мастер-классов, тренингов, создание библиотеки (медиаотеки)
Совместная деятельность:	Привлечение родителей к организации: Музыкальных и творческих гостинных, вечеров музыки и поэзии; конкурсов; концертов; маршрутов выходного дня (в театр, музей, библиотеку и пр.); семейных объединений (клуб, студия, секция); семейных праздников, прогулок, экскурсий; семейного театра; к участию в детской исследовательской и проектной деятельности.



Определяющей целью разнообразной совместной деятельности в триаде «педагоги-родители-дети» является удовлетворение не только базисных стремлений и потребностей ребенка, но и стремлений и потребностей родителей и педагогов.

Совместная деятельность воспитывающих взрослых организована в разнообразных традиционных и инновационных формах.

Прекрасную возможность для обоюдного познания воспитательного потенциала дают:

специально организуемая социальнопедагогическая диагностика с использованием бесед, анкетирования, посещение педагогами семей воспитанников; организация дней открытых дверей в детском саду;

разнообразные собрания-встречи, ориентированные на знакомство с достижениями и трудностями воспитывающих детей сторон.

Целью первых собраний-встреч является разностороннее знакомство педагогов с семьями и семей воспитанников между собой, знакомство семей с педагогами.

На стендах размещается стратегическая (многолетняя), тактическая (годовая) и оперативная информация.

К стратегической относятся:

сведения о целях и задачах развития детского сада на дальнюю и среднюю перспективы;

сведения о реализуемой образовательной программе, об инновационных проектах дошкольного учреждения;

информация о дополнительных образовательных услугах.

К тактической информации относятся:

сведения о педагогах и графиках их работы;

информация о режиме дня, о задачах и содержании образовательной работы в группе на год.

Оперативная стендовая информация, представляющая наибольший интерес для воспитывающих взрослых, включает:

сведения об ожидаемых или уже прошедших событиях в группе (детском саду, регионе): акциях, конкурсах, репетициях, выставках, встречах, совместных проектах, экскурсиях выходного дня и т.д. заседания «Школы родителей»; конференция для родителей; организация консультативного пункта для родителей и др.

Основными формами просвещения выступают:

- родительские конференции (в том числе и онлайн-конференции);
- родительские собрания (общие, групповые);
- педагогические лектории;
- круглые столы;
- родительские клубы;
- мастер-классы.

Родителям предоставляется право выбора форм и содержания взаимодействия с педагогами, обеспечивающими образование детей (воспитателем, специалистами, педагогом-психологом, учителем – логопедом, старшим воспитателем, группой родителей и пр.).

**Групповые формы работы:**

– Родительский комитет, участвующий в решении вопросов воспитания и социализации детей.

– Родительские собрания, посвященные обсуждению актуальных и острых проблем воспитания детей дошкольного возраста.

– Взаимодействие в социальных сетях: родительские форумы на интернет-сайте ДОУ, посвященные обсуждению интересующих родителей вопросов воспитания;

виртуальные консультации психологов и педагогов.

**Индивидуальные формы работы:**

– Работа специалистов по запросу родителей(законных представителей) для решения проблемных ситуаций, связанных с воспитанием ребенка дошкольного возраста.

– Участие родителей (законных представителей) в педагогических консилиумах, собираемых в случае возникновения острых проблем, связанных с воспитанием ребенка.

– Участие родителей (законных представителей) и других членов семьи дошкольника в реализации проектов и мероприятий воспитательной направленности.

– Индивидуальное консультирование родителей (законных представителей) с целью координации воспитательных усилий педагогического коллектива и семьи.

Все большую актуальность приобретает такая форма совместной деятельности, как проекты. Они меняют роль воспитывающих взрослых в управлении детским садом, в развитии партнерских отношений, помогают им научиться работать в «команде», овладеть способами коллективной мыслительной деятельности; освоить алгоритм создания проекта, отталкиваясь от потребностей ребенка; достичь позитивной открытости по отношению к коллегам, воспитанникам и родителям, к своей личности; объединить усилия педагогов, родителей и детей с целью реализации проекта.

Идеями для проектирования становятся любые предложения, направленные на улучшение отношений педагогов, детей и родителей, на развитие ответственности, инициативности, создание сетевого интернет-сообщества воспитывающих взрослых и др.

**События образовательной организации.**

Событие предполагает взаимодействие ребёнка и взрослого, в котором активность взрослого приводит к приобретению ребёнком собственного опыта переживания той или иной ценности. Событийным может быть не только организованное мероприятие, но и спонтанно возникшая ситуация, и любой режимный момент, традиции утренней встречи детей, индивидуальная беседа, общие дела, совместно реализуемые проекты и прочее.

Событие может быть не только организованное мероприятие, но и спонтанно возникшая ситуация, и любой режимный момент, традиции утренней встречи детей, индивидуальная беседа, общие дела, совместно реализуемые проекты и прочее.

Воспитательное событие – это спроектированная взрослым образовательная ситуация.

В каждом воспитательном событии педагог продумывает смысл реальных и возможных действий детей и смысл своих действий в контексте задач воспитания.

Событием может быть не только организованное мероприятие, но и спонтанно возникшая ситуация, и любой режимный момент, традиции утренней встречи детей, индивидуальная беседа, общие дела, совместно реализуемые проекты и пр.

Планируемые и подготовленные педагогом воспитательные события проектируются в соответствии с календарным планом воспитательной работы ДОО, группы, ситуацией развития конкретного ребенка.

Проектирование событий в ДОО возможно в следующих формах:

– разработка и реализация значимых событий в ведущих видах деятельности (детско-взрослый спектакль, построение эксперимента, совместное конструирование, спортивные игры и др.);

– проектирование встреч, общения детей со старшими, младшими, ровесниками, с взрослыми, с носителями воспитательно значимых культурных практик (искусство, литература, прикладное творчество и т. д.), профессий, культурных традиций народов России;

– создание творческих детско-взрослых проектов (празднование Дня Победы с приглашением ветеранов, «Театр в детском саду» – показ спектакля для детей из соседнего детского сада и т. д.).

Проектирование событий позволяет построить целостный годовой цикл методической работы на основе традиционных ценностей российского общества. Это помогает каждому педагогу создать тематический творческий проект в своей группе и спроектировать работу с группой в целом, с подгруппами детей, с каждым ребенком.

Проектирование событий позволяет построить целостный годовой цикл методической работы на основе традиционных ценностей российского общества. Это поможет каждому педагогу спроектировать работу с группой в целом, с подгруппами детей, с каждым ребёнком.

Традиционно в образовательной организации проводят образовательные события:

1 сентября	День знаний;
4 сентября	День города
1 октября	День пожилых людей
16 октября	День отца
4 ноября	День народного единства;
27 ноября	День матери
10 декабря	День рождения округа ХМАО-Югры
21 февраля	День родного языка
23 февраля	День защитника Отечества;
8 марта	Международный женский день;
22 марта	День земли
12 апреля	День космонавтики;
1 мая	– Праздник Весны и Труда;
9 мая	– День Победы
1 июня	– День защиты детей;
6 июня	– День русского языка;
12 июня	– День России;
22 июня	– День памяти и скорби;
8 июля	– День семьи, любви и верности;
14 августа	– День физкультурника;
27 августа	– День российского кино

Событиям, формирующим чувство гражданской принадлежности ребенка (День Государственного флага, День России, День защитника Отечества, День города и др.).

Изучение государственных символов Российской Федерации осуществляется в рамках календарного плана воспитательной работы образовательной организации, особое внимание уделяется празднованию следующих государственных праздников:

12 июня	– «День России»;
22 августа	– день Государственного флага Российской Федерации;
30 ноября	– день Государственного герба Российской Федерации;
12 декабря	– «День Конституции»

При организации образовательного процесса учитывается следующее:

- количество событий самостоятельно определяется педагогами, реализующими программу, в зависимости от возраста детей, условий и специфики осуществления образовательного процесса и может быть, как сокращено, так и увеличено по усмотрению воспитателя (дополнено другими региональными, городскими и внутри садовскими праздниками или событиями);

- праздники (события) могут быть дополнены другими социально и личностно значимыми событиями для участников образовательного процесса;

- период подготовки к каждому празднику(событию) определяется воспитателем в соответствии с возрастом детей, условиями и спецификой осуществления образовательного

процесса, промежуточными результатами освоения программы, тематикой праздника;

- подготовка и проведение праздников, формы их проведения, формы работы по подготовке к празднику зависят от возраста детей;

- формы подготовки и проведения праздников носят интегративный характер, позволяют решать задачи реализации психолого-педагогического содержания нескольких образовательных областей.

Ведущей в воспитательном процессе является игровая деятельность.

Игра широко используется как самостоятельная форма работы с детьми и как эффективное средство и метод развития, воспитания и обучения в других организационных формах.

Приоритет отдается творческим играм (сюжетно-ролевые, строительно-конструктивные, игры драматизации и инсценировки, игры с элементами труда и художественно деятельности) и играм с правилами (дидактические, интеллектуальные, подвижные, хороводные т.п.).

### **Совместная деятельность в образовательных ситуациях.**

Совместная деятельность в образовательных ситуациях является ведущей формой организации совместной деятельности взрослого и ребёнка по освоению ООП ДО, в рамках которой возможно решение конкретных задач воспитания.

Воспитание в образовательной деятельности осуществляется в течение всего времени пребывания ребёнка в ДОО.

К основным видам организации совместной деятельности в образовательных ситуациях в ДОО можно отнести:

- ситуативная беседа, рассказ, советы, вопросы;

- социальное моделирование, воспитывающая (проблемная) ситуация, составление рассказов из личного опыта;

- чтение художественной литературы с последующим обсуждением и выводами, сочинение рассказов, историй, сказок, заучивание и чтение стихов наизусть;

- разучивание и исполнение песен, театрализация, драматизация, этюды-инсценировки;

- рассматривание и обсуждение картин и книжных иллюстраций, просмотр видеороликов, презентаций, мультфильмов;

- организация выставок (книг, репродукций картин, тематических или авторских, детских поделок и тому подобное),

- экскурсии (в музей, в общеобразовательную организацию и тому подобное), посещение спектаклей, выставок;

- игровые методы (игровая роль, игровая ситуация, игровое действие и другие); демонстрация собственной нравственной позиции педагогом, личный пример педагога, приучение к вежливому общению, поощрение (одобрение, тактильный контакт, похвала, поощряющий взгляд).

### **Виды совместной с воспитателем деятельности детей по возрастам с 5 лет**

**Патриотическое направление воспитания:** игра – эксперимент, игра-путешествие культурно – досуговая деятельность (отдых, праздники, развлечения, презентация проекта), коллекционирование, создание мини-музеев, проблемные ситуации

**Духовно – нравственное направление воспитания:** игра просмотр, рассматривание, чтение и обсуждение создание ситуаций викторина, загадки беседа разыгрывание ситуаций просмотр мультфильмов

**Социальное направление воспитания:** игра просмотр, рассматривание, чтение и

обсуждение создание ситуаций викторина, загадки, квесты беседа конкурсы, смотры экскурсии, целевые прогулки, поездки на природу, в музеи, театры, сюжетно – ролевые игры, театрализованные игры, дидактические игры, музыкальные игры, праздники, фестивали

*Познавательное направление воспитания:* Познавательно - исследовательская деятельность (творческая, исследовательская, нормативная) игра – эксперимент, игра-конструирование, игра путешествие культурно – досуговая деятельность (отдых, праздники, развлечения, презентация проекта) наблюдения, игры с конструктором, опыты, коллекционирование создание мини-музеев, проблемные ситуации, поручения, дежурство

*Физическое и оздоровительное направление воспитания:* Игра создание ситуаций (беседа, рассказ) викторина, загадки рассматривание, обсуждение закаливание чтение художественной литературы культура питания культура здорового образа жизни в семье, спортивные игры и упражнения, подвижные игры, дошкольный туризм, танцевальные движения, физкультурные минутки, соревнования, Олимпиады

*Трудовое направление воспитания:* Самообслуживание Хозяйственно бытовой В природе Поручения, задания, дежурство, помощь взрослым, игра, беседа, наблюдения. Прогулка (сезонные наблюдения, наблюдения за природой на прогулке)

*Эстетическое направление воспитания:* Рисование, лепка, аппликация, коллективные работы, создание макетов, коллекций и их оформление, украшений к праздникам, украшение предметов, оформление выставок, рассматривание обсуждение, творческие задания) Знакомство с произведениями, художниками, видами искусства, творческими профессиями). Тематические праздники и развлечения, театрализованные представления, музыкально –литературные композиции, концерты, русское народное творчество, КВН, викторины, забавы

### **Организация предметно-пространственной среды.**

Реализация воспитательного потенциала предметно-пространственной среды предусматривает совместную деятельность педагогов, обучающихся, других участников образовательных отношений по её созданию, поддержанию, использованию в воспитательном процессе:

- знаки и символы государства, региона, населенного пункта и ДОО; компоненты среды, отражающие региональные, этнографические и другие особенности социокультурных условий, в которых находится ДОО;

- компоненты среды, отражающие экологичность, природосообразность и безопасность;

- компоненты среды, обеспечивающие детям возможность общения, игры и совместной деятельности;

- компоненты среды, отражающие ценность семьи, людей разных поколений, радость общения с семьей;

- компоненты среды, обеспечивающие ребёнку возможность познавательного развития, экспериментирования, освоения новых технологий, раскрывающие красоту знаний, необходимость научного познания, формирующие научную картину мира;

- компоненты среды, обеспечивающие ребёнку возможность посильного труда, а также отражающие ценности труда в жизни человека и государства;

- компоненты среды, обеспечивающие ребёнку возможности для укрепления здоровья, раскрывающие смысл здорового образа жизни, физической культуры и спорта;

- компоненты среды, предоставляющие ребёнку возможность погружения в культуру России, знакомства с особенностями традиций многонационального российского народа.

Вся среда группы гармонична и эстетически привлекательна. При выборе материалов и игрушек для ППС педагоги ориентируются на продукцию отечественных и территориальных производителей. Игрушки, материалы и оборудование должны соответствовать возрастным задачам воспитания детей дошкольного возраста и иметь документы, подтверждающие соответствие требованиям безопасности.

### **Социальное партнерство**

Социальное партнерство предусматривает:

Реализацию воспитательного потенциала социального партнерства предусматривает (указываются конкретные позиции, имеющиеся в ДОО или запланированные):

участие представителей организаций-партнеров в проведении отдельных мероприятий (дни открытых дверей, государственные и региональные, праздники, торжественные мероприятия и тому подобное);

участие представителей организаций-партнеров в проведении занятий в рамках дополнительного образования;

проведение на базе организаций-партнеров различных мероприятий, событий и акций воспитательной направленности;

реализация различных проектов воспитательной направленности, совместно разрабатываемых детьми, родителями (законными представителями) и педагогами с организациями-партнерами.

Взаимодействие ДОО с социальными институтами города строится на основе принципов:

- учета запросов общественности;
- установление интересов каждого из партнера;
- осознание своей роли, статуса в обществе, оценка своих возможностей по решению проблем;
- выработка четких правил в процессе сотрудничества;
- значимость социального партнерства для каждого из сторон;
- установления коммуникаций между детским садом и социумом.

Условиями эффективного взаимодействия ДОО с социальными партнерами выступают:

- открытость ДОО;
- установление доверительных и деловых контактов;
- использование образовательного и творческого потенциала социума;
- использование активных форм и методов общения.

В ДОО сформирован круг социальных партнёров, выстроено взаимодействие, обеспечивающее широкий спектр возможностей для удовлетворения запросов заказчиков и реализации миссии детского сада. В ДОО создана система работы с образовательными, культурными и социальными организациями города на основе соглашений, договоров и совместных планов:

- Муниципальное бюджетное общеобразовательное учреждение «Средняя общеобразовательная школа №8»;
- ОГИБДД ОМВД России по городу Радужный; - Бюджетное учреждение культуры «Библиотечно-музейный центр» городского округа Радужный Ханты – Мансийского автономного округа-Югры (БУК «Библиотечно-музейный центр» города Радужный);
- Муниципальное автономное учреждение дополнительного образования «Детская художественная школа» муниципального образования Ханты-Мансийского автономного округа – Югры городского округа города Радужный (МАУ ДО «ДХШ»);
- Муниципальное автономное учреждение дополнительного образования «Компьютерная школа» (Компьютерная школа);
- Муниципальное автономное учреждение дополнительного образования «Детская

школа искусств» города Радужный (МАУ ДО «ДШИ»);

– С целью качественной организации физкультурно-оздоровительной деятельности ДОУ заключены договора (соглашения) и разработаны совместные планы работы с социальнообразовательными, спортивными и социальными организациями города:

– Автономное учреждение спортивный комплекс «Сибирь» муниципального образования Ханты-Мансийского автономного округа – Югры городской округ город Радужный; - Бюджетное учреждение «Радужнинская городская Больница»;

– Автономное учреждение Ханты-Мансийского автономного округа – Югры «Региональный молодежный центр» («Базовая организация») в рамках реализации дополнительной образовательной программы по туристско-краеведческой направленности «Туристыята»;

– Региональная общественная организация развития внедорожного автоспорта и автотуризма «Клуб 4x4»;

– Радужнинское хуторское казачье общество (РХКО);

– Религиозной организацией православным Приходом храма в честь святого праведного Иоанна Кронштадского города Радужный ХМАО-Югры Тюменской области ХантыМансийской Епархии Русской православной церкви и местной мусульманской религиозной организации города Радужный.

– Деятельность ДОО с разнообразными социальными организациями, учреждениями приобретает особое значение с точки зрения непрерывности системы образования. Чем разнообразнее связи дошкольного учреждения, тем эффективнее и качественнее его работа. Работая в таких условиях, мы создаем возможность расширять воспитательную среду и влиять на широкий социум, гармонизируя отношения различных социальных групп, получая определенные социальные эффекты воспитательной деятельности.

### **II.8.3. Организационный раздел Программы воспитания**

#### **Кадровое обеспечение**

Педагогические кадры —ключевой фактор, определяющий качество современной системы образования и воспитания.

Организация эффективной воспитательной деятельности в ДОО требует соответствующего кадрового обеспечения.

Муниципальное дошкольное образовательное учреждение детский сад №4 «Родничок» укомплектован педагогическими квалифицированными кадрами, в т. ч. руководящими, педагогическими, учебно-вспомогательными, административно-хозяйственными работниками, согласно штатному расписанию и Единому квалификационному справочнику должностей.

Педагогический коллектив состоит из педагогов с большим опытом работы, которые владеют технологиями развивающего обучения, воспитания и коррекции, и постоянно повышающие свою квалификацию, и профессиональный уровень.

Таблица 6

Наименование должности	Функционал, связанный с организацией и реализацией воспитательного процесса
Воспитатель	- обеспечивает занятие обучающихся творчеством, медиа, физической культурой; - формирование у обучающихся активной гражданской позиции, сохранение и приумножение нравственных, культурных и научных ценностей в условиях современной жизни, сохранение традиций ДОО; -организация работы по формированию общей культуры будущего школьника; - внедрение здорового образа жизни;

	-внедрение в практику воспитательной деятельности научных достижений, новых технологий образовательного процесса; -организация участия обучающихся в мероприятиях, проводимых, городскими и другими структурами в рамках воспитательной деятельности;
Младший воспитатель	- совместно с воспитателем обеспечивает занятие обучающихся творчеством, трудовой деятельностью; - участвует в организации работы по формированию общей культуры будущего школьника;

В целях эффективной реализации Программы созданы условия для:

- профессионального развития педагогических и руководящих работников, в том числе их дополнительного профессионального образования (городские методические объединения, семинары, научно-практическая конференция, курсы повышения квалификации)
- консультативной поддержки педагогических работников по вопросам образования и охраны здоровья детей;
- организационно-методическое сопровождение процесса реализации Программы, (педагогический совет, семинар, семинар-практикум, неделя педагогического мастерства, «Школа молодого воспитателя» по повышению профессионального мастерства начинающих педагогов, «Творческая группа» в состав, которой вошли опытные, инициативные и целеустремленные педагоги детского сада, наставничество.

Воспитательная деятельность педагога включает в себя реализацию комплекса организационных и психолого-педагогических задач, решаемых педагогом с целью обеспечения оптимального развития личности ребенка.

Методическая детализация реализации воспитательной деятельности педагога осуществляется в процессе ее проектирования и организации.

Педагогический коллектив ДОО находится в поиске новых компетенций, нового инструментария педагогической деятельности и изменение взгляда на ребенка, его воспитание на свой статус и имидж в образовательном пространстве. В целях эффективной реализации Программы воспитания в ДОО созданы условия для профессионального роста и развития педагогических кадров, их дополнительного профессионального образования, используются различные формы повышения квалификации.

### **Нормативно-методическое обеспечение.**

Содержание нормативно-правового обеспечения как вида ресурсного обеспечения реализации программы воспитания в ДОО включает:

- Федеральный закон от 31 июля 2020 г. № 304-ФЗ “О внесении изменений в Федеральный закон «Об образовании в Российской Федерации» по вопросам воспитания обучающихся”.
- Федеральный государственный образовательный стандарт дошкольного образования, приказ Минобрнауки №1155 от 17.10.2013г, (ФГОС ДО).
- Основные локальные акты:
- Образовательная программа дошкольного образования МАДОУ ДС №4 «Родничок»;
- Годовой календарный учебный график;
- Учебный план;
- Рабочие программы педагогов;
- Должностные инструкции специалистов, отвечающих за организацию воспитательной деятельности в ДОУ;



## **II.9. Часть образовательной программы дошкольного образования, формируемая участниками образовательных отношений.**

### **II.9.1. Особенности осуществления образовательного процесса (национально-культурные, демографические, климатические и др.)**

*Национально-культурные особенности.* Город Радужный находится в центре Западной Сибири. Эта местность приравнена к районам Крайнего Севера. Коренные жители: ненцы, манси, ханты. Основное направление производства города – нефтедобыча. История города началась в июне 1973 года. Официальный статус города Радужный получил 15 августа 1985 года. В городе проживают русские, украинцы, белорусы, татары, башкиры, азербайджанцы, аварцы, кумыки, чеченцы, немцы и другие национальности. Национальный состав горожан определяет конфессиональную принадлежность: православную и мусульманскую.

Следовательно, при организации воспитательно-образовательного процесса в ДОУ необходимо учитывать многонациональный состав населения города, разнообразие менталитетов жителей города, в отдельных случаях особенности семейного воспитания детей в условиях двуязычия. Важно учитывать реальные потребности детей различной этнической принадлежности, которые воспитываются в семьях с разными национальными и культурными традициями: использование краеведческого материала, серия иллюстрации «Детям об истории Ханты-Мансийского автономного округа», проведение совместных с семьями воспитанников мероприятий: «Все мы разные», «Игры разных народов» и др.

*Социокультурные особенности.* Ведущие отрасли в городе обуславливают тематику ознакомления детей с трудом взрослых: нефтяников, строителей; ознакомление воспитанников с условиями жизни, промыслами народов ханты и манси; посещение городского музея, экскурсии по городу, в природу. На территории детского сада имеется растительность: деревья, летом высаживаются цветы. Социокультурные мероприятия в работе с детьми позволяют адаптировать ребенка к социуму.

*Демографические особенности.* Результатом государственной демографической политики является объективный рост рождаемости в Российской Федерации и Ханты-Мансийском автономном округе-Югре. При этом важнейшим фактором государственной поддержки семьи является обеспечение ее помощью в получении образования детей дошкольного возраста, их воспитании и развитии (о чем свидетельствуют законодательные акты по развитию дошкольного образования, связанные с частичной компенсацией родительских затрат на содержание ребенка в детском саду).

При реализации целей и задач образовательных областей в части формируемой участниками образовательных отношений используются парциальные программы, в которых соблюдается принцип возрастной адресности – одно и то же содержание по теме используется для работы в разных возрастных группах с большим или меньшим наполнением:

Программа «Основы безопасности детей дошкольного возраста» Р.Б. Стеркина, О.Л. Князева, Н.Н. Авдеева;

Программа по духовно-нравственному воспитанию дошкольников, «Истоки» и «Воспитание на социокультурном опыте» (под общей редакцией И.А. Кузьмина),

Программа «Экономическое воспитание дошкольников: формирование предпосылок финансовой грамотности» Примерная парциальная образовательная программа дошкольного образования для детей 5-7 лет (рекомендовано Министерством образования и науки Российской Федерации).

В целях решения задачи регионального образования содержание основной образовательной программы дошкольного образования ДОУ, в образовательную деятельность интегрирована региональная программа экологического образования «Наследие Югры: на пути к истокам» Л.Л. Лашкова, П.П. Ушакова, С.А. Якоб.

### **II.9.2. Образовательная деятельность «Основы безопасности детей дошкольного возраста» (ОБЖ) по программе основы безопасности детей дошкольного возраста"**

**Р.Б. Стеркиной, О.Л. Князевой, Н.Н. Авдеевой**

**Цель:** Формирование у детей знаний об осторожном обращении с опасными предметами и правильном поведении в природе в быту при контактах с незнакомыми людьми.

Основные разделы программы

Раздел 1. Ребенок и другие люди

Раздел 2. Ребенок и природа

Раздел 3. Ребенок дома

Раздел 4. Здоровье ребенка

Раздел 5. Эмоциональное благополучие ребенка

Раздел 6. Ребенок на улице.

**II.9.3. Образовательная деятельность «Социокультурные истоки» по реализации программы по духовно-нравственному воспитанию дошкольников, «Истоки» и «Воспитание на социокультурном опыте» (под общей редакцией И.А. Кузьмина).**

Программа «Истоки» и «Воспитание на социокультурном опыте» полностью соответствует требованиям ФГОС ДО, направлена на приобщение детей дошкольного возраста и их родителей к базовым духовно-нравственным и социокультурным ценностям России.

**Цель:** Формирование духовно-нравственной основы личности ребенка-дошкольника.

Программа позволяет объединить обучение и воспитание в целостный образовательный процесс, сформировать первичные представления о малой родине и Отечестве, социокультурных ценностях нашего народа, отечественных традициях и праздниках.

Методологической базой программы является *социокультурный системный подход к истокам в образовании*, направленный на развитие духовно-нравственного стержня личности (И.А. Кузьмин, профессор).

Концентрический принцип построения программы «Истоки» и «Воспитание на социокультурном опыте» обусловил следующую логику освоения основных категорий курса:

– в подготовительной группе (6-8 лет) осуществляется первоначальное ознакомление с истоками отечественных традиций, как важнейшим механизмом передачи от поколения к поколению базовых духовно-нравственных и социокультурных ценностей российской цивилизации: *Традиции Слова, Образа, дела, праздника.*

– В течение месяца предусмотрено проведение для каждой возрастной группы одного итогового занятия (9 занятий в год). Итоговые занятия направлены на:

– освоение духовно-нравственных категорий и ценностей,

– развитие социокультурного опыта,

– формирование коммуникативных и управленческих навыков у всех участников образовательного процесса.

**II.9.4. Образовательная деятельность «Экономическое воспитание дошкольников: формирование предпосылок финансовой грамотности»**

**Цель:** Помочь детям пяти–восемью лет войти в социально-экономическую жизнь, способствовать формированию основ финансовой грамотности у детей данного возраста.

**Задачи:**

Помочь дошкольнику выработать следующие умения, навыки и личностные качества:

– понимать и ценить окружающий предметный мир (мир вещей как результат труда людей);

– уважать людей, умеющих трудиться и честно зарабатывать деньги;

– осознавать взаимосвязь понятий «труд — продукт — деньги» и «стоимость

продукта в зависимости от его качества», видеть красоту человеческого творения;

– признавать авторитетными качества человека-хозяина: бережливость, рациональность, экономность, трудолюбие и вместе с тем — щедрость, благородство, честность, отзывчивость, сочувствие (примеры меценатства, материальной взаимопомощи, поддержки и т. п.);

– рационально оценивать способы и средства выполнения желаний, корректировать собственные потребности, выстраивать их иерархию и временную перспективу реализации; применять полученные умения и навыки в реальных жизненных ситуациях.

**Программа состоит из четырех блоков (разделов), связанных между собой задачами и содержанием:**

- «Труд и продукт (товар)»,
- «Деньги и цена (стоимость)»,
- «Реклама: правда и ложь, разум и чувства, желания и возможности»,
- «Полезные экономические навыки и привычки в быту»/

### **II.9.5. Образовательная деятельность по экологическому образованию «Наследие Югры: на пути к истокам»**

Цель программы – создание благоприятных условий для формирования целостного отношения к природе и культуре ХМАО-Югры в соответствии с возрастными и индивидуальными особенностями детей старшего дошкольного возраста.

Реализация обозначенной цели осуществляется в процессе обучения и воспитания посредством решения разных групп задач, которые представлены по трем сферам: когнитивной, мотивационной, ценностной, поведенческой.

Программа «Наследие Югры: на пути к истокам» является компилятивной (объединяющей различные разделы образовательного процесса), парциальной (по отношению к комплексным программам), открытой (допускающей возможность авторских технологий в ее реализацию).

Реализация программы осуществляется на протяжении старшего дошкольного возраста (от 5 до 8 лет).

Её структура содержит три раздела: целевой, содержательный и организационный.

С целью демонстрации динамики и усложнений в разных сферах познавательного и социально-коммуникативного развития содержание программы представлено модулями: «Природа», «Материальная культура» и «Духовная культура».

Модули программы	Блоки модулей
Природа	География Югры
	Живая и неживая природа Севера
	Человек и природа
Материальная культура	Материальные ценности
	Труд и ремесла
	Национальное жилище (форма, материал, и функциональное назначение)
	Национальная кухня
	Предметы быта
	Национальный костюм
Духовная культура	Художественная литература (фольклор и произведения поэтов и писателей Югры)
	Декоративно-прикладное искусство
	Праздники и обряды
	Народные игры и игрушки

Каждый из модулей дифференцирован по блокам. Каждый блок содержит ряд тем, отражающих различные направления процесса приобщения детей к природе и культуре ХМАО-Югры. Наличие модулей, блоков и тем способствует системному и целенаправленному блочно-тематическому планированию процесса реализации программы.

### **III. Организационный раздел**

#### **III.1. Психолого-педагогические условия реализации Программы**

Успешная реализация программы обеспечивается следующими психолого-педагогическими условиями:

1) признание детства как уникального периода в становлении человека, понимание неповторимости личности каждого ребенка, принятие воспитанника таким, какой он есть, со всеми его индивидуальными проявлениями; проявление уважения к развивающейся личности, как высшей ценности, поддержка уверенности в собственных возможностях и способностях у каждого воспитанника;

2) решение образовательных задач с использованием как новых форм организации процесса образования (проектная деятельность, образовательная ситуация, образовательное событие, обогащенные игры детей в центрах активности, проблемно-обучающие ситуации в рамках интеграции образовательных областей и другое), так и традиционных (фронтальные, подгрупповые, индивидуальные занятия). При этом занятие рассматривается как дело, занимательное и интересное детям, развивающее их; деятельность, направленная на освоение детьми одной или нескольких образовательных областей, или их интеграцию с использованием разнообразных педагогически обоснованных форм и методов работы, выбор которых осуществляется педагогом;

3) обеспечение преемственности содержания и форм организации образовательного процесса в ДОО, в том числе дошкольного и начального общего уровней образования (опора на опыт детей, накопленный на предыдущих этапах развития, изменение форм и методов образовательной работы, ориентация на стратегический приоритет непрерывного образования - формирование умения учиться);

4) учет специфики возрастного и индивидуального психофизического развития обучающихся (использование форм и методов, соответствующих возрастным особенностям детей; видов деятельности, специфических для каждого возрастного периода, социальной ситуации развития);

5) создание развивающей и эмоционально комфортной для ребенка образовательной среды, способствующей эмоционально-ценностному, социальноличностному, познавательному, эстетическому развитию ребенка и сохранению его индивидуальности, в которой ребенок реализует право на свободу выбора деятельности, партнера, средств и прочее;

6) построение образовательной деятельности на основе взаимодействия взрослых с детьми, ориентированного на интересы и возможности каждого ребенка и учитывающего социальную ситуацию его развития;

7) индивидуализация образования (в том числе поддержка ребенка, построение его образовательной траектории) и оптимизация работы с группой детей, основанные на результатах педагогической диагностики (мониторинга);

8) оказание ранней коррекционной помощи детям с ООП, в том числе с ОВЗ на основе специальных психолого-педагогических подходов, методов, способов общения и условий, способствующих получению ДО, социальному развитию этих детей, в том числе посредством организации инклюзивного образования;

9) совершенствование образовательной работы на основе результатов выявления запросов родительского и профессионального сообщества;

10) психологическая, педагогическая и методическая помощь и поддержка, консультирование родителей (законных представителей) в вопросах обучения, воспитания и развития детей, охраны и укрепления их здоровья;

11) вовлечение родителей (законных представителей) в процесс реализации образовательной программы и построение отношений сотрудничества в соответствии с образовательными потребностями и возможностями семьи обучающихся;

12) формирование и развитие профессиональной компетентности педагогов, психолого-педагогического просвещения родителей (законных представителей) обучающихся;

13) непрерывное психолого-педагогическое сопровождение участников образовательных отношений в процессе реализации Федеральной программы в ДОО, обеспечение вариативности его содержания, направлений и форм, согласно запросам, родительского и профессионального сообществ;

14) взаимодействие с различными социальными институтами (сферы образования, культуры, физкультуры и спорта, другими социальновоспитательными субъектами открытой образовательной системы), использование форм и методов взаимодействия, востребованных современной педагогической практикой и семьей, участие всех сторон взаимодействия в совместной социальнозначимой деятельности;

15) использование широких возможностей социальной среды, социума как дополнительного средства развития личности, совершенствования процесса ее социализации;

16) предоставление информации о Федеральной программе семье, заинтересованным лицам, вовлеченным в образовательную деятельность, а также широкой общественности;

17) обеспечение возможностей для обсуждения Федеральной программы, поиска, использования материалов, обеспечивающих ее реализацию, в том числе в информационной среде.

### **III.2. Особенности организации развивающей предметно-пространственной среды**

Развивающая предметно-пространственная среда – часть образовательной среды и фактор, мощно обогащающий развитие детей. РППС выступает основой для разнообразной, разносторонне развивающей, содержательной и привлекательной для каждого ребенка деятельности.

Развивающая предметно-пространственная среда (далее - РППС) представляет собой единство специально организованного пространства как внешнего (территория), так и внутреннего (групповые, специализированные, технологические, административные и иные пространства), материалов, оборудования, электронных образовательных ресурсов и средств обучения и воспитания детей дошкольного возраста, охраны и укрепления их здоровья, материалов для организации самостоятельной творческой деятельности детей. РППС создает возможности для учета особенностей, возможностей и интересов детей, коррекции недостатков их развития.

РППС организована как единое пространство, все компоненты которого, согласованы между собой по содержанию, масштабу, художественному решению.

При проектировании РППС учтены:

- этнопсихологические, социокультурные, культурно-исторические и природно-климатические условия;
- возраст, опыт, уровень развития детей и особенностей их деятельности - содержание воспитания и образования;

- задачи образовательной программы для разных возрастных групп;
- возможности и потребности участников образовательной деятельности (детей и их семей, педагогов и других сотрудников, участников сетевого взаимодействия и пр.).

РППС соответствует: требованиям ФГОС ДО; Программе; материально-техническим и медико-социальным условиям пребывания детей в ДОО; возрастным особенностям детей; воспитывающему характеру образования детей; требованиям безопасности и надежности.

РППС обеспечивает: целостность образовательного процесса и включает всё необходимое для реализации содержания каждого из направлений развития и образования детей (согласно ФГОС ДО.), возможность реализации разных видов индивидуальной и коллективной деятельности: игровой, коммуникативной, познавательно-исследовательской, двигательной, продуктивной и пр. в соответствии с потребностями каждого возрастного этапа детей, охраны и укрепления их здоровья, возможностями учета особенностей и коррекции недостатков их развития.

В соответствии с ФГОС ДО, РППС:

- 1) содержательно-насыщенная;
- 2) трансформируемая;
- 3) полифункциональная;
- 4) вариативная;
- 5) доступная;
- 6) безопасная.

Развивающая предметно-пространственная среда организована в виде мобильных центров детской активности:

В группах для детей дошкольного возраста (от 6 до 8 лет) предусматривается следующий комплекс центров детской активности:

- центр двигательной активности (ориентирован на организацию игр средней и малой подвижности в групповых помещениях, средней и интенсивной подвижности в физкультурном и музыкальном залах, интенсивной подвижности на групповых участках, спортивной площадке, всей территории детского сада) в интеграции содержания образовательных областей «Физическое развитие», «Социально-коммуникативное развитие», «Речевое развитие»;

- центр безопасности, позволяющий организовать образовательный процесс для развития у детей навыков безопасности жизнедеятельности в интеграции содержания образовательных областей «Физическое развитие», «Познавательное развитие», «Речевое развитие», «Социально-коммуникативное развитие»;

- центр игры, содержащий оборудование для организации сюжетно-ролевых детских игр, предметы-заместители в интеграции содержания образовательных областей «Познавательное развитие», «Речевое развитие», «Социально-коммуникативное развитие», «Художественно-эстетическое развитие» и «Физическое развитие»;

- центр конструирования, в котором есть разнообразные виды строительного материала и детских конструкторов, бросового материала схем, рисунков, картин, демонстрационных материалов для организации конструкторской деятельности детей в интеграции содержания образовательных областей «Познавательное развитие», «Речевое развитие», «Социально-коммуникативное развитие» и «Художественно-эстетическое развитие»;

- центр логики и математики, содержащий разнообразный дидактический материал

и развивающие игрушки, а также демонстрационные материалы для формирования элементарных математических навыков и логических операций в интеграции содержания образовательных областей «Познавательное развитие», «Речевое развитие», «Социально-коммуникативное развитие»;

- центр экспериментирования, организации наблюдения и труда, игровое оборудование, демонстрационные материалы и дидактические пособия которого способствуют реализации поисково-экспериментальной и трудовой деятельности детей в интеграции содержания образовательных областей «Познавательное развитие», «Речевое развитие», «Социально-коммуникативное развитие»;

- центр познания и коммуникации детей, оснащение которого обеспечивает расширение кругозора детей и их знаний об окружающем мире во взаимодействии детей со взрослыми и сверстниками в интеграции содержания образовательных областей «Познавательное развитие», «Речевое развитие», «Социально-коммуникативное развитие»;

- книжный уголок, содержащий художественную и познавательную литературу для детей, обеспечивающую их духовно-нравственное и этико-эстетическое воспитание, формирование общей культуры, освоение разных жанров художественной литературы, воспитание любви и интереса к художественному слову, удовлетворение познавательных потребностей в интеграции содержания всех образовательных областей;

- центр театрализации и музицирования, оборудование которого позволяет организовать музыкальную и театрализованную деятельность детей в интеграции с содержанием образовательных областей «Художественно-эстетическое развитие», «Познавательное развитие», «Речевое развитие», «Социально-коммуникативное развитие», «Физическое развитие»;

- центр уединения предназначен для снятия психоэмоционального напряжения воспитанников;

- центр творчества детей, предназначенный для реализации продуктивной деятельности детей (рисование, лепка, аппликация, художественный труд) в интеграции содержания образовательных областей «Художественно-эстетическое развитие», «Речевое развитие», «Познавательное развитие», «Социально-коммуникативное развитие»<sup>10</sup>.

- Предметно-пространственная среда обеспечивает условия для эмоционального благополучия детей и комфортной работы педагогических и учебно-вспомогательных сотрудников.

- В ДОО созданы условия для информатизации образовательного процесса. Для этого в групповых и прочих помещениях в наличии оборудование для использования информационно-коммуникационных технологий в образовательном процессе.

### **III.3. Материально - техническое обеспечение Программы**

В ДОО созданы материально-технические условия, обеспечивающие:

1. Возможность достижения обучающимися планируемых результатов освоения

---

<sup>10</sup> Рекомендации по формированию инфраструктуры дошкольных образовательных организаций и комплектации учебно-методических материалов в целях реализации образовательных программ дошкольного образования (разработаны во исполнение пункта 3 перечня поручений Президента Российской Федерации от 16 марта 2022 г. № Пр-487 по итогам заседания Совета при Президенте Российской Федерации по реализации государственной политики в сфере защиты семьи и детей 17 декабря 2021 года) – URL: <https://docs.edu.gov.ru/document/f4f7837770384bfa1faa1827ec8d72d4/download/5558/> (дата обращения 25.04.2023)

Программы образования;

2.Выполнение требований санитарно-эпидемиологических правил и нормативов:

– к условиям размещения организаций, осуществляющих образовательную деятельность; оборудованию и содержанию территории;

– помещениям, их оборудованию и содержанию; естественному и искусственному освещению помещений; отоплению и вентиляции;

– водоснабжению и канализации; организации питания;

– медицинскому обеспечению;

– приему детей в организации, осуществляющие образовательную деятельность; организации режима дня;

– организации физического воспитания; личной гигиене персонала;

3.Выполнение требований пожарной безопасности и электробезопасности;

4.Выполнение требований по охране здоровья обучающихся и охране труда работников;

ДОО оснащена полным набором оборудования для различных видов детской деятельности в помещении и на участке, игровыми и физкультурными площадками, озелененной территорией.

Наименование	Основные требования
Группа	Групповые помещения оснащены детской мебелью, игрушками и пособиями отвечающей гигиеническим и возрастным особенностям воспитанников Подбор оборудования осуществляется исходя из того, что при реализации основной общеобразовательной программы дошкольного образования основной формой работы с детьми и ведущей деятельностью для них является игра;
Участок детского сада	Участки для прогулок, прогулочные веранды, спортивный участок, ограждение. Материалы и оборудование для двигательной активности включают оборудование для ходьбы, бега и равновесия; для прыжков; для катания, бросания и ловли; для ползания и лазания; для общеразвивающих упражнений;
Спортивный/ Музыкальный зал Кабинеты специалистов (учитель-логопед, педагог-психолог)	Требования к оснащению и оборудованию кабинетов (учителя-логопеда, педагога -психолога, медицинского, методического) и залов (музыкального, физкультурного) включают соответствие принципу необходимости и достаточности для организации коррекционной работы, медицинского обслуживания детей, методического оснащения воспитательно-образовательного процесса, а также обеспечение разнообразной двигательной активности и музыкальной деятельности детей дошкольного возраста;
ТСО, ИКТ	Требования к техническим средствам обучения в сфере дошкольного образования включают общие требования безопасности, потенциал наглядного сопровождения воспитательно-образовательного процесса, возможность использования современных информационно коммуникационных технологий в воспитательно-образовательном процессе.



В ДОО есть всё необходимое для всех видов воспитательной и образовательной деятельности обучающихся, педагогической, административной и хозяйственной деятельности оснащение и оборудование:

- учебно-методическое сопровождение Программы;
- помещения для занятий и проектов, обеспечивающие образование детей через игру, общение, познавательно-исследовательскую деятельность и другие формы активности ребенка с участием взрослых, и других детей;
- оснащение предметно-развивающей среды, включающей средства обучения и воспитания, подобранные в соответствии с возрастными и индивидуальными особенностями детей дошкольного возраста, содержания Программы образования;
- мебель, техническое оборудование, спортивный и хозяйственный инвентарь, инвентарь для художественного, театрального, музыкального творчества, музыкальные инструменты;
- административные помещения, методический кабинет;
- помещения для занятий специалистов (логопед, педагог-дефектолог, педагог-психолог);
- помещения, обеспечивающие охрану и укрепление физического и психологического здоровья, в том числе медицинский кабинет;
- оформленная территория Организации.

Наполнение предметно-развивающей среды соответствует стандартам и отвечает всем требованиям безопасности. Материально-техническая база ДОО – это важное звено в цепи обеспечения высокого качества образования. Каждая из составляющих ее частей оказывает непосредственное влияние на развитие ребенка.

### **Перечень литературных, музыкальных, художественных, анимационных и кинематографических произведений для реализации Программы образования**

#### **Подготовительная к школе группа (6-8 лет)**

<i>Малые формы фольклора.</i>	Загадки, небылицы, дразнилки, считалки, пословицы, поговорки, заклички, народные песенки, прибаутки, скороговорки.
<i>Русские народные сказки.</i>	«Василиса Прекрасная» (из сборника А.Н. Афанасьева); «Вежливый Кот-воркот» (обработка М. Булатова); «Иван Царевич и Серый Волк» (обработка А.Н. Толстого); «Зимовье зверей» (обработка А.Н. Толстого); «Кощей Бессмертный» (2 вариант) (из сборника А.Н. Афанасьева); «Рифмы» (авторизованный пересказ Б.В. Шергина); «Семь Симеонов – семь работников» (обработка И.В. Карнауховой); «Солдатская загадка» (из сборника А.Н. Афанасьева); «У страха глаза велики» (обработка О.И. Капицы); «Хвосты» (обработка О.И. Капицы).
<i>Былины.</i>	«Садко» (пересказ И.В. Карнауховой / запись П.Н. Рыбникова); «Добрыня и Змей» (обработка Н.П. Колпаковой / пересказ И.В. Карнауховой); «Илья Муромец и Соловей-Разбойник» (обработка А.Ф. Гильфердинга / пересказ И.В. Карнауховой).
<i>Сказки народов мира.</i>	«Айюга», нанайск., обработка Д. Нагишкина; «Беляночка и Розочка», нем. из сказок Бр. Гримм, пересказ А.К. Покровской; «Самый красивый наряд

	на свете», пер. с япон. В. Марковой; «Голубая птица», туркм. обработка А. Александровой и М. Туберовского; «Каждый свое получил», эстон. обработка М. Булатова; «Кот в сапогах» (пер. с франц. Т. Габбе), «Волшебница» (пер. с франц. И.С. Тургенева), «Мальчик с пальчик» (пер. с франц. Б.А. Дехтерёва), «Золушка» (пер. с франц. Т. Габбе) из сказок Перро Ш..
<i>Произведения поэтов и писателей России.</i>	
<i>Поэзия.</i>	Аким Я.Л. «Мой верный чиж»; Бальмонт К.Д. «Снежинка»; Благинина Е.А.
	«Шинель», «Одуванчик», «Наш дедушка»; Бунин И.А. «Листопад»; Владимиров Ю.Д. «Чудаки»,
	«Оркестр»; Гамзатов Р.Г. «Мой дедушка» (перевод с аварского языка Я. Козловского), Городецкий С.М. «Первый снег», «Весенняя песенка»; Есенин С.А. «Поёт зима, аукает...», «Пороша»; Жуковский В.А. «Жаворонок»; Левин В.А. «Зелёная история»; Маршак С.Я. «Рассказ о неизвестном герое», «Букварь. Веселое путешествие от А до Я»; Маяковский В.В. «Эта книжечка моя, про моря и про маяк»; Моравская М. «Апельсинные корки»; Мошковская Э.Э. «Добежали до вечера», «Хитрые старушки»; Никитин И.С. «Встреча зимы»; Орлов В.Н. «Дом под крышей голубой»; Пляцковский М.С. «Настоящий друг»; Пушкин А.С. «Зимний вечер», «Унылая пора! Очей очарованье!...» («Осень»), «Зимнее утро»; Рубцов Н.М. «Про зайца»; Сапгир Г.В. «Считалки», «Скороговорки», «Людоед и принцесса, или Всё наоборот»; Серова Е.В.
	Новогоднее»; Соловьёва П.С. «Подснежник», «Ночь и день»; Степанов В.А. «Что мы Родиной
	зовём?»; Токмакова И.П. «Мне грустно», «Куда в машинах снег везут»; Тютчев Ф.И. «Чародейкою зимою...», «Весенняя гроза»; Успенский Э.Н. «Память»; Чёрный С. «На коньках», «Волшебник».
<i>Проза.</i>	Алексеев С.П. «Первый ночной таран»; Бианки В.В. «Тайна ночного леса»; Воробьёв Е.З. «Обрывок провода»; Воскобойников В.М. «Когда Александр Пушкин был маленьким»; Житков Б.С. «Морские истории» (сборник рассказов), «Что я видел» (сборник рассказов); Зощенко М.М. «Рассказы о Лэле и Миньке» (сборник рассказов); Коваль Ю.И.
	«Русачок-травник», «Стожок», «Алый»; Куприн А.И. «Слон»; Мартынова К., Василиади О. «Елка, кот и Новый год»; Носов Н.Н. «Заплата», «Огурцы», «Мишкина каша»; Митяев А.В. «Мешок овсянки»; Погодин Р.П. «Жаба», «Шутка»; Пришвин М.М. «Лисичкин хлеб», «Изобретатель»; Ракитина Е. «Приключения новогодних игрушек», «Серёжик»; Раскин А.Б. «Как папа был маленьким» (сборник рассказов); Сладков Н.И. «Хитрющий зайчишка», «Синичка необыкновенная», «Почему ноябрь пегий»; Соколов-Микитов И.С. «Листопадничек»; Толстой Л.Н. «Филипок», «Лев и собачка», «Прыжок», «Акула», «Пожарные собаки»; Фадеева О. «Мне письмо!»; Чаплина В.В. «Кинули»;

	Шим Э.Ю. «Хлеб растёт».
<i>Литературные сказки.</i>	Гайдар А.П. «Сказка о Военной тайне, о Мальчише-Кибальчише и его твёрдом слове», «Горячий камень»; Гаршин В.М. «Лягушка-путешественница»; Козлов С.Г. «Как Ёжик с Медвежонком звёзды протирали»; Маршак С.Я. «Двенадцать месяцев»; Паустовский К.Г. «Тёплый хлеб», «Дремучий медведь»; Прокофьева С.Л., Токмакова И.П. «Подарок для Снегурочки»; Ремизов А.М. «Гуси-лебеди», «Хлебный голос»; Скребицкий Г.А. «Всяк по-своему»; Соколов-Микитов И.С. «Соль Земли»; Чёрный С. «Дневник Фокса Микки».
<i>Произведения поэтов и писателей разных стран.</i>	
<i>Поэзия.</i>	Брехт Б. «Зимний вечер через форточку» (пер. с нем. К. Орешина); Дриз О.О. «Как сделать утро волшебным» (пер. с евр. Т. Спендиаровой); Лир Э. «Лимерики» (пер. с англ. Г. Кружкова); Станчев Л. «Осенняя гамма» (пер. с болг. И.П. Токмаковой); Стивенсон Р.Л. «Вычитанные страны» (пер. с англ. Вл.Ф. Ходасевича).
<i>Литературные сказки. Сказки-повести.</i>	Андерсен Г.Х. «Оле-Лукойе» (пер. с датск. А. Ганзен), «Соловей» (пер. с датск. А. Ганзен, пересказ Т. Габбе и А. Любарской), «Стойкий оловянный солдатик» (пер. с датск. А. Ганзен, пересказ Т. Габбе и А. Любарской), «Снежная Королева» (пер. с датск. А. Ганзен), «Русалочка» (пер. с датск. А. Ганзен); Гофман Э.Т.А. «Щелкунчик и мышиный Король» (пер. с нем. И. Татариновой); Киплинг Дж. Р. «Маугли» (пер. с англ. Н. Дарузес / И. Шустовой), «Кошка, которая гуляла сама по себе» (пер. с англ. К.И. Чуковского / Н. Дарузес); Кэррол Л. «Алиса в стране чудес» (пер. с англ. Н. Демуровой, Г. Кружкова, А. Боченкова, стихи в пер. С.Я. Маршака, Д. Орловской, О. Седаковой), «Алиса в Зазеркалье» (пер. с англ. Н. Демуровой, Г. Кружкова, А. Боченкова, стихи в пер. С.Я. Маршака, Д. Орловской, О. Седаковой); Линдгрэн А. «Три повести о Малыше и Карлсоне» (пер. со шведск. Л.З. Лунгиной); Нурдквист С. «История о том, как Финдус потерялся, когда был маленьким»; Поттер Б. «Сказка про Джеммайму Нырнвлужу» (пер. с англ. И.П. Токмаковой); Распе Эрих Рудольф «Приключения барона Мюнхгаузена» (пер. с нем. К.И. Чуковского / Е.Н. Акимовой); Родари Дж. «Путешествие Голубой Стрелы» (пер. с итал. Ю. Ермаченко), «Джельсомино в Стране лжецов» (пер. с итал. А.Б. Махова); Топпелиус С. «Три ржаных колоска» (пер. со шведск. А. Любарской); Эме М. «Краски» (пер. с франц. И. Кузнецовой); Янссон Т. «Муми-тролли» (пер. со шведск. В.А. Смирнова / И.П. Токмаковой), «Шляпа волшебника» (пер. со шведск. языка В.А. Смирнова / Л. Брауде).

### Перечень музыкальных произведений

*от 6 лет до 8 лет*

<i>Слушание.</i>	«Колыбельная», муз. В. Моцарта; «Осень» (из цикла «Времена года» А. Вивальди); «Октябрь» (из цикла «Времена года» П. Чайковского);
------------------	--

	«Детская полька», муз. М. Глинки; «Море», «Белка», муз. Н. Римского-Корсакова (из оперы «Сказка о царе Салтане»);
	«Табакерочный вальс», муз. А. Даргомыжского; «Итальянская полька», муз. С. Рахманинова;
	«Танец с саблями», муз. А. Хачатуряна; «Кавалерийская», муз. Д. Кабалевского; «Пляска птиц», муз. Н. Римского-Корсакова (из оперы «Снегурочка»); «Рассвет на Москве-реке», муз. М. Мусоргского (вступление к опере «Хованщина»); «Лето» из цикла «Времена года» А. Вивальди.
<i>Пение</i>	
<i>Упражнения на развитие слуха и голоса.</i>	«Бубенчики», «Наш дом», «Дудка», «Кукушечка», муз. Е. Тиличевой, сл. М. Долинова; «В школу», муз. Е. Тиличевой, сл. М. Долинова; «Котенок», «Колыбельная», «Горошина», муз. В. Карасевой; «Качели», муз. Е. Тиличевой, сл. М. Долинова;
<i>Песни.</i>	«Листопад», муз. Т. Попатенко, сл. Е. Авдиенко; «Здравствуй, Родина моя!», муз. Ю. Чичкова, сл. К. Ибряева; «Зимняя песенка», муз. М. Красева, сл. С. Вышеславцевой; «Елка», муз. Е. Тиличевой, сл. Е. Шмановой; сл. З. Петровой; «Самая хорошая», муз. В. Иванникова, сл. О. Фадеевой; «Хорошо у нас в саду», муз. В. Герчик, сл. А. Пришельца; «Новогодний хоровод», муз. Т. Попатенко; «Новогодняя хороводная», муз. С. Шнайдера; «Песенка про бабушку», «Брат- солдат», муз. М. Парцхаладзе; «Пришла весна», муз. З. Левиной, сл. Л. Некрасовой; «До свиданья, детский сад», муз. Ю. Слонова, сл. В. Малкова; «Мы теперь ученики», муз. Г. Струве; «Праздник Победы», муз. М. Парцхаладзе; «Песня о Москве», муз. Г. Свиридова;
<i>Песенное творчество.</i>	«Веселая песенка», муз. Г. Струве, сл. В. Викторова; «Плясовая», муз. Т. Ломовой; «Весной», муз. Г. Зингера;
<i>Музыкально-ритмические движения</i>	
<i>Упражнения.</i>	«Марш», муз. М. Робера; «Бег», «Цветные флажки», муз. Е. Тиличевой; «Кто лучше скачет?», «Шагают девочки и мальчики», муз. В. Золотарева; поднимай и скрещивай флажки («Этюд», муз. К. Гуритта); полоскать платочки: «Ой, утушка луговая», рус. нар. мелодия, обраб. Т. Ломовой; «Упражнение с кубиками», муз. С. Соснина; «Упражнение с лентой» («Игровая», муз. И. Кишко).
<i>Этюды.</i>	«Медведи пляшут», муз. М. Красева; Показывай направление («Марш», муз. Д. Кабалевского); каждая пара пляшет по-своему («Ах ты, береза», рус. нар. мелодия); «Попрыгунья», «Лягушки и аисты», муз. В. Витлина; «
<i>Танцы и пляски.</i>	«Задорный танец», муз. В. Золотарева; «Полька», муз. В. Косенко; «Вальс», муз. Е. Макарова; «Яблочко», муз. Р. Глиэра (из балета «Красный мак»); «Прялица», рус. нар. мелодия, обраб. Т. Ломовой; «Сударушка», рус. нар. мелодия, обраб. Ю. Слонова; «
<i>Характерные</i>	«Танец снежинок», муз. А. Жилина; «Выход к пляске медвежат», муз.

<i>танцы.</i>	М. Красева; «Матрешки», муз. Ю. Слонова, сл. Л. Некрасовой.
<i>Хороводы.</i>	«Выйду ль я на реченьку», рус. нар. песня, обраб. В. Иванникова; «На горе-то калина», рус. нар. мелодия, обраб. А. Новикова; «Во саду ли, в огороде», рус. нар. мелодия, обраб. И. Арсеева.
<b>Музыкальные игры</b>	
<i>Игры.</i>	«Кот и мыши», муз. Т. Ломовой; «Кто скорей?», муз. М. Шварца; «Игра с погремушками», муз. Ф. Шуберта «Экоссез»; «Поездка», «Пастух и козлята», рус. нар. песня, обраб. В. Трутовского.
<i>Игры с пением.</i>	«Плетень», рус. нар. мелодия «Сеяли девушки», обр. И. Кишко; «Узнай по голосу», муз. В. Ребикова («Пьеса»); «Теремок», рус. нар. песня; «Метелица», «Ой, вставала я ранешенько», рус. нар. песни; «Ищи», муз. Т. Ломовой; «Со вьюном я хожу», рус. нар. песня, обраб. А. Гречанинова; «Земелюшка-чернозем», рус. нар. песня; «Савка и Гришка», белорус. нар. песня; «Уж как по мосту-мосточку», «Как у наших у ворот», «Камаринская», обраб. А. Быканова;
<b>Музыкально-дидактические игры</b>	
<i>Развитие звуковысотного слуха.</i>	«Три поросенка», «Подумай, отгадай», «Звуки разныебывают», «Веселые Петрушки».
<i>Развитие чувства ритма.</i>	«Прогулка в парк», «Выполни задание», «Определи по ритму». Развитие тембрового слуха. «Угадай, на чем играю», «Рассказ музыкального инструмента», «Музыкальный домик».
<i>Развитие диатонического слуха.</i>	«Громко-тихо запоем», «Звенящие колокольчики, ищи».
<i>Развитие восприятия музыки.</i>	«На лугу», «Песня — танец — марш», «Времена года», «Наши любимые произведения».
<i>Развитие музыкальной памяти.</i>	«Назови композитора», «Угадай песню», «Повторимелодию», «Узнай произведение».
<i>Инсценировки и музыкальные спектакли.</i>	«Как у наших у ворот», рус. нар. мелодия, обр. В. Агафонникова; «Как на тоненький ледок», рус. нар. песня; «На зеленом лугу», рус. нар. мелодия; «Заинька, выходи», рус. нар. песня, обраб. Е. Тиличевой; «Золушка», авт. Т. Коренева, «Муха-цокотуха» (опера-игра по мотивам сказки К. Чуковского), муз. М. Красева.
<i>Развитие танцевально-игрового творчества</i>	«Полька», муз. Ю. Чичкова; «Хожу я по улице», рус. нар. песня, обраб. А. Б. Дюбюк; «Зимний праздник», муз. М. Старокадомского; «Вальс», муз. Е. Макарова; «Тачанка», муз. К. Листова; «Два петуха», муз. С. Разоренова; «Вышликуклы танцевать», муз. В. Витлина; «Полька», латв. нар. мелодия, обраб. А. Жилинского; «Русский перепляс», рус. нар. песня, обраб. К. Волкова.
<i>Игра на детских</i>	«Бубенчики», «Гармошка», муз. Е. Тиличевой, сл. М. Долинова; «Наш

<i>музыкальных инструментов.</i>	оркестр», муз. Е. Тиличеевой, сл. Ю. Островского «На зеленом лугу», «Во саду ли, в огороде», «Сорока-сорока», рус. нар. мелодии; «Белка» (отрывок из оперы «Сказка о царе Салтане», муз. Н. Римского-Корсакова); «Я на горку шла», «Во поле береза стояла», рус. нар. песни; «К нам гости пришли», муз. Ан. Александрова; «Вальс», муз.Е. Тиличеевой.
----------------------------------	---

**Перечень произведений изобразительного искусства**

<b>от 6 до 8 лет</b>	
<i>Иллюстрации, репродукции картин:</i>	И.И. Левитан «Золотая осень», «Осенний день. Сокольники», «Стога», «Март», «Весна. Большая вода»; В.М. Васнецов «Аленушка», «Богатыри», «Иван – царевич на Сером волке», «Гусяры»; Ф.А. Васильев «Перед дождем», «Грачи прилетели»; В.Поленов «Золотая осень»; И.Ф. Хруцкий «Цветы и плоды» А.Саврасов «Ранняя весна», К. Юон «Мартовское солнце», В. Шишкин «Прогулка в лесу», «Утро в сосновом лесу», «Рожь»; А. Куинджи «Березовая роща»; А. Пластов «Полдень», «Летом», «Сенокос»; И.Остроухов «Золотая осень». З.Е. Серебрякова «За завтраком»; В.Серов, «Девочка с персиками»; А.Степанов «Катание на Масленицу»; И.Э.Грбарь «Зимнее утро»; И.Билибин «Сестрица Алёнушка и братец Иванушка»; Ю.Кугач «Накануне праздника»; А.С.Петров – Водкин «Утренний натюрморт»; И.Разживин Игорь «Волшебная зима»; К.Маковский «Дети бегущие от грозы», Ю.Кротов «Хозяюшка»; П.Ренуар «Детский день»; И.И. Ершов «Ксения читает сказки куклам»; К.Маковский «Портрет детей художника»; И.Остроухов «Золотая осень»; Ю. Кротов «Запахи детства»; И.Ф. Хруцкий «Цветы и плоды»; М.А.Врубель «Царевна-Лебедь».
	<i>Иллюстрации к книгам:</i> И.Билибин «Марья Моревна», «Сказка о царе Салтане», «Сказкео рыбаке и рыбке»; Г.Спирин к книге Л.Толстого «Филлипок».

**Примерный перечень анимационных и кинематографических произведений**

В перечень входят анимационные и кинематографические произведения отечественного производства для совместного семейного просмотра, бесед и обсуждений, использования их элементов в образовательном процессе в качестве иллюстраций природных, социальных и психологических явлений, норм и правил конструктивного взаимодействия, проявлений сопереживания и взаимопомощи; расширения эмоционального опыта ребенка, формирования у него эмпатии и ценностного отношения к окружающему миру.

Полнометражные кинематографические и анимационные фильмы рекомендуются только для семейного просмотра и не могут быть включены в образовательный процесс ДОО. Время просмотра ребенком цифрового и медиа контента должно регулироваться родителями (законными представителями) и соответствовать его возрастным возможностям. Некоторые анимационные произведения (отмеченные звездочкой) требуют особого внимания к

эмоциональному состоянию ребенка и не рекомендуются к просмотру без обсуждения со взрослым переживаний ребенка. Ряд фильмов (отмеченные 2 звездочками) содержат серию образцов социально неодобряемых сценариев поведения на протяжении длительного экранного времени, что требует предварительного и последующего обсуждения с детьми.

Выбор цифрового контента, медиа продукции, в том числе кинематографических и анимационных фильмов должен осуществляться в соответствии с нормами, регулирующими доступ к информации, причиняющей вред здоровью и развитию детей в Российской Федерации (Федеральный закон Российской Федерации от 29 декабря 2010 г. N 436-ФЗ «О защите детей от информации, причиняющей вред их здоровью и развитию»).

### ***Анимационные произведения***

#### *Для детей дошкольного возраста (с пяти лет)*

Анимационный сериал «Тима и Тома», студия «Рики», реж. А.Борисова, А. Жидков, О. Мусин, А.Бахурин и др., 2015.

Фильм «Паровозик из Ромашкова», студия Союзмультфильм, реж.В.Дегтярев, 1967.

Фильм «Как львенок и черепаха пели песню», студия Союзмультфильм, режиссер И.Ковалевская, 1974.

Фильм «Мама для мамонтенка», студия «Союзмультфильм», режиссер Олег Чуркин, 1981.

Фильм «Катерок», студия «Союзмультфильм», режиссёр И.Ковалевская, 1970.

Фильм «Мешок яблок», студия «Союзмультфильм», режиссёр В.Бордзиловский, 1974.

Фильм «Крошка енот», ТО «Экран», режиссер О. Чуркин, 1974.

Фильм «Гадкий утенок», студия «Союзмультфильм», режиссер Дегтярев В.Д. Фильм «Котенок по имени Гав», студия Союзмультфильм, режиссер Л.Атаманов

Фильм «Малыш и Карлсон» студия «Союзмультфильм», режиссер Б.Степанцев

Фильм «Малыш и Карлсон»\*\*, студия «Союзмультфильм», режиссер Б. Степанцев, 1969.

Фильм «Маугли», студия «Союзмультфильм», режиссер Р. Давыдов, 1971. Фильм «Кот Леопольд», студия «Экран», режиссер А. Резников, 1975 – 1987.

Фильм «Рикки-Тикки-Тави», студия «Союзмультфильм», режиссер А. Снежко-Блоцкой, 1965. Фильм «Дюймовочка», студия «Союзмультфильм», режиссер Л. Амальрик, 1964.

Фильм «Пластилиновая ворона», ТО «Экран», режиссер А. Татарский, 1981.

Фильм «Каникулы Бонифация», студия «Союзмультфильм», режиссер Ф. Хитрук, 1965.

Фильм «Последний лепесток», студия «Союзмультфильм», режиссер Р.Качанов, 1977.

Фильм «Умка» и «Умка ищет друга», студия «Союзмультфильм», реж.В.Попов, В.Пекарь, 1969, 1970.

Фильм «Умка на елке», студия «Союзмультфильм», режиссер А. Воробьев, 2019. Фильм «Сладкая сказка», студия Союзмультфильм, режиссёр В. Дегтярев, 1970.

Цикл фильмов «Чебурашка и крокодил Гена», студия «Союзмультфильм», режиссер Р.Качанов, 1969-1983.

Цикл фильмов «38 попугаев», студия «Союзмультфильм», режиссер Иван Уфимцев, 1976-91.

Фильм Лягушка-путешественница», студия «Союзмультфильм» режиссёры В.Котёночкин, А.Трусов, 1965.

Цикл фильмов «Винни-Пух», студия «Союзмультфильм», режиссер Ф. Хитрук, 1969 – 1972.

Фильм «Серая шейка», студия «Союзмультфильм», режиссер Л.Амальрик, В.Полковников, 1948. Фильм «Золушка», студия «Союзмультфильм», режиссер И. Аксенчук, 1979.

Фильм «Новогодняя сказка», студия «Союзмультфильм», режиссёр В.Дегтярев, 1972.  
 Фильм «Серебряное копытце», студия Союзмультфильм, режиссёр Г.Сокольский, 1977.  
 Фильм «Щелкунчик», студия «Союзмультфильм», режиссер Б.Степанцев, 1973.  
 Фильм «Гуси-лебеди», студия Союзмультфильм, режиссёры И.Иванов-Вано, А.Снежко-Блоцкая, 1949.  
 Цикл фильмов «Приключение Незнайки и его друзей»\*\*, студия «ТО Экран», режиссер коллективавторов, 1971-1973.

*Для детей старшего дошкольного возраста (6-7 лет)*

Фильм «Варежка», студия «Союзмультфильм», режиссер Р.Качанов, 1967. Фильм «Честное слово», студия «Экран», режиссер М. Новогрудская, 1978.  
 Фильм «Вовка в тридевятом царстве»\*\*, студия «Союзмультфильм», режиссер Б.Степанцев, 1965. Фильм «Заколдованный мальчик»\*\*, студия «Союзмультфильм», режиссер А. Снежко-Блоцкая, В.Полковников, 1955.  
 Фильм «Золотая антилопа», студия «Союзмультфильм», режиссер Л.Атаманов, 1954.  
 Фильм «Бременские музыканты», студия «Союзмультфильм», режиссер И. Ковалевская, 1969. Фильм «Двенадцать месяцев», студия «Союзмультфильм», режиссер И.Иванов-Вано, М. Ботов, 1956.  
 Фильм «Ежик в тумане», студия «Союзмультфильм», режиссер Ю.Норштейн, 1975. Фильм «Девочка и дельфин»\*, студия «Союзмультфильм», режиссер Р.Зельма, 1979. Фильм «Верните Рекса»\*, студия «Союзмультфильм», режиссер В. Пекарь, В.Попов. 1975.  
 Фильм «Сказка сказок»\*, студия «Союзмультфильм», режиссер Ю.Норштейн, 1979.  
 Фильм Сериал«Простоквашино» и «Возвращение в Простоквашино» (2 сезона), студия «Союзмультфильм», режиссеры: коллектив авторов, 2018.  
 Сериал «Смешарики», студии «Петербург», «Мастерфильм», коллектив авторов, 2004.  
 Сериал «Домовенок Кузя», студия ТО «Экран», режиссер А. Зябликова, 2000 – 2002. Сериал «Ну, погоди!»\*\*, студия «Союзмультфильм», режиссер В. Котеночкин, 1969.  
 Сериал «Маша и медведь» (6 сезонов)\*\*, студия «Анимаккорд», режиссеры О. Кузовков, О.Ужинов, 2009-2022.  
 Сериал«Фиксики» (4 сезона), компания «Аэроплан», режиссер В.Бедошвили, 2010.  
 Сериал «Оранжевая корова» (1 сезон), студия Союзмультфильм, режиссер Е.Ернова  
 Сериал «Монсики» (2 сезона), студия «Рики», режиссёр А.Бахурин  
 Сериал«Смешарики. ПИН-КОД», студия «Рики», режиссёры: Р.Соколов, А. Горбунов, Д.Сулейманов и др.  
 Сериал «Зебра в клеточку» (1 сезон), студия «Союзмультфильм», режиссер А. Алексеев, А. Борисова, М. Куликов, А.Золотарева, 2020.  
 Полнометражный анимационный фильм «Снежная королева»\*\*, студия «Союзмультфильм»,режиссёр Л.Атаманов, 1957.  
 Полнометражный анимационный фильм «Аленький цветочек», студия «Союзмультфильм», режиссер Л.Атаманов, 1952.  
 Полнометражный анимационный фильм «Сказка о царе Салтане», студия «Союзмультфильм»,режиссер И. Иванов-Вано, Л.Мильчин, 1984.

*Для детей старшего дошкольного возраста (7- 8 лет)*

Полнометражный анимационный фильм «Белка и Стрелка. Звёздные собаки», киностудия



«Центрнационального фильма» и ООО «ЦНФ-Анима, режиссер С.Ушаков, И.Евланникова, 2010.

Полнометражный анимационный фильм «Суворов: великое путешествие» (6+), судия «Союзмультфильм», режиссер Б.Чертков, 2022.

Полнометражный анимационный фильм «Бемби», студия Walt Disney, режиссер Дэвид Хэнд, 1942.

Полнометражный анимационный фильм «Король Лев», студия Walt Disney, режиссер Р. Аллерс, 1994, США.

Полнометражный анимационный фильм «Алиса в стране чудес», студия Walt Disney, режиссер К.Джероними, У.Джексон, 1951.

Полнометражный анимационный фильм «Русалочка», студия Walt Disney, режиссер Дж.Митчелл, М. Мантта, 1989.

Полнометражный анимационный фильм «Красавица и чудовище», студия Walt Disney, режиссер Г. Труздейл, 1992, США.

Полнометражный анимационный фильм «Балто», студия Universal Pictures, режиссер С.Уэллс, 1995, США.

Полнометражный анимационный фильм «Ледниковый период», киностудия Blue Sky Studios, режиссер К.Уэдж, 2002, США.

Полнометражный анимационный фильм «Как приручить дракона» (6+), студия DreamWorks Animation, режиссеры К. Сандерс, Д. Деблуа, 2010, США.

Анимационный сериал «Долина Муми-троллей» (2 сезона), студия Gutsy Animations, YLE Drama, режиссер С.Бокс, Д.Робби, 2019-2020.

Полнометражный анимационный фильм «Мой сосед Тоторо», студия «Ghibli», режиссер ХаяоМиядзаки, 1988.

Полнометражный анимационный фильм «Рыбка Поньо на утесе», студия «Ghibli», режиссер ХаяоМиядзаки, 2008.

#### ***Кинематографические произведения***

Кинофильм «Золушка» (0+), киностудия «Ленфильм», режиссер М. Шапиро, 1947.

Кинофильм «Приключения Буратино» (0+), киностудия «Беларусьфильм», режиссер А. Нечаев, 1977.

Кинофильм «Морозко» (0+), киностудия им. М. Горького, режиссер А. Роу, 1964.

Кинофильм «Новогодние приключения Маши и Вити» (0+), киностудия «Ленфильм», режиссёры И.Усов, Г.Казанский, 1975.

Кинофильм «Мама», киностудия «Мосфильм» (0+), режиссёр Э.Бостан, 1976. Кинофильм «Мери Поппинс, до свидания!» (0+), киностудия «Мосфильм», режиссёр Л.Квинихидзе, 1983.

Кинофильм «Марья-искусница» (6+), киностудия им. М. Горького, режиссер А. Роу, 1959.

Кинофильм «Варвара-краса, длинная коса» (6+), киностудия им. М. Горького, режиссер А. Роу, 1969.

#### **III.4. Кадровые условия реализации Программы**

Реализация программы обеспечивается квалифицированными педагогами, наименование должностей которых соответствует номенклатуре должностей педагогических работников организаций, осуществляющих образовательную деятельность, должностей

руководителей образовательных организаций, утверждённой постановлением Правительства Российской Федерации от 21 февраля 2022 г. № 225 (Собрание законодательства Российской Федерации, 2022, № 9, ст. 1341).

Необходимым условием является непрерывное сопровождение программы педагогическими и учебно-вспомогательными работниками в течение всего времени ее реализации в Организации или в дошкольной группе.

Квалификация педагогических и учебно-вспомогательных работников соответствует квалификационным характеристикам, установленным в Едином квалификационном справочнике должностей руководителей, специалистов и служащих, раздел "Квалификационные характеристики должностей работников образования", утвержденном приказом Министерства здравоохранения и социального развития Российской Федерации от 26 августа 2010 г. № 761н.

Реализация образовательной программы ДО обеспечивается руководящими, педагогическими, учебно-вспомогательными, административно-хозяйственными работниками образовательной организации, а также медицинскими и иными работниками, выполняющими вспомогательные функции. Организация самостоятельно устанавливает штатное расписание, осуществляет прием на работу работников, заключение с ними и расторжение трудовых договоров, распределение должностных обязанностей, создание условий и организацию методического и психологического сопровождения педагогических работников. Руководитель организации вправе заключать договора гражданско-правового характера и совершать иные действия в рамках своих полномочий.

В целях эффективной реализации программы созданы условия для профессионального развития педагогических и руководящих кадров, в т.ч. реализации права педагогических работников на получение дополнительного профессионального образования не реже одного раза в три года за счет средств Организации.

### **III.5. Режим и распорядок дня**

Режим дня представляет собой рациональное чередование отрезков сна и бодрствования в соответствии с физиологическими обоснованиями, обеспечивает хорошее самочувствие и активность ребенка, предупреждает утомляемость и перевозбуждение.

Режим и распорядок дня устанавливается с учетом санитарно-эпидемиологических требований, условий реализации Программы, потребностей участников образовательных отношений.

Основными компонентами режима в ДОО являются: сон, пребывание на открытом воздухе (прогулка), образовательная деятельность, игровая деятельность и отдых по собственному выбору (самостоятельная деятельность), прием пищи, личная гигиена. Содержание и длительность каждого компонента, а также их роль в определенные возрастные периоды закономерно изменяются, приобретая новые характерные черты и особенности.

Дети, соблюдающие режим дня, более уравновешены и работоспособны, у них постепенно вырабатываются определенные биоритмы, система условных рефлексов, что помогает организму ребенка физиологически переключаться между теми или иными видами деятельности, своевременно подготавливаться к каждому этапу: приему пищи, прогулке, занятиям, отдыху. Нарушение режима отрицательно сказывается на нервной системе детей: они становятся вялыми или, наоборот, возбужденными, начинают капризничать, теряют аппетит, плохо засыпают и спят беспокойно.

Приучать детей выполнять режим дня необходимо с раннего возраста, когда легче всего вырабатывается привычка к организованности и порядку, активной деятельности и правильному отдыху с максимальным проведением его на свежем воздухе. Делать это необходимо постепенно, последовательно и ежедневно.

Режим дня является гибким, однако неизменными должны оставаться время приема пищи, интервалы между приемами пищи, обеспечение необходимой длительности суточного сна, время отхода ко сну; проведение ежедневной прогулки.

При организации режима предусматривается оптимальное чередование самостоятельной детской деятельности и организованных форм работы с детьми, коллективных и индивидуальных игр, достаточную двигательную активность ребенка в течение дня, обеспечивать сочетание умственной и физической нагрузки. Время образовательной деятельности организуется таким образом, чтобы вначале проводились наиболее насыщенные по содержанию виды деятельности, связанные с умственной активностью детей, максимальной их произвольностью, а затем творческие виды деятельности в чередовании с музыкальной и физической активностью.

Продолжительность дневной суммарной образовательной нагрузки для детей дошкольного возраста, условия организации образовательного процесса соответствуют требованиям, предусмотренным Санитарными правилами и нормами СанПиН 1.2.3685-21 «Гигиенические нормативы и требования к обеспечению безопасности и (или) безвредности для человека факторов среды обитания», утвержденным постановлением Главного государственного санитарного врача Российской Федерации от 28 января 2021 г. № 2, действующим до 1 марта 2027 г. (далее – Гигиенические нормативы), и Санитарными правилами СанПиН 2.4.3648-20 «Санитарно-эпидемиологические требования к организациям воспитания и обучения, отдыха и оздоровления детей и молодежи», утвержденным Постановлением Главного государственного санитарного врача Российской Федерации от 28 сентября 2020 г. № 28 (далее – Санитарно-эпидемиологические требования).

Режим дня строится с учетом сезонных изменений. В теплый период года увеличивается ежедневная длительность пребывания детей на свежем воздухе, образовательная деятельность переносится на прогулку (при наличии условий). Согласно пункту 185 Гигиенических нормативов при температуре воздуха ниже минус 15 °С и скорости ветра более 7 м/с продолжительность прогулки для детей до 7 лет сокращают.

При осуществлении режимных моментов учитываются индивидуальные особенности ребенка (длительность сна, вкусовые предпочтения, характер, темп деятельности и т. д.).

Режим питания зависит от длительности пребывания детей в ДОО и регулируется СанПиН 2.3/2.4.3590-20 «Санитарно-эпидемиологические требования к организации общественного питания населения», утвержденным Постановлением Главного государственного санитарного врача Российской Федерации от 27 октября 2020 года № 32 (далее – СанПиН по питанию).

### **Требования и показатели организации образовательного процесса**

(извлечения из СанПиН 1.2.3685-21 Таблицы 6.6, 6.7)

Показатель	Возраст	Норматив
<i>Требования к организации образовательного процесса</i>		
Начало занятий не ранее	все возраста	8.00

Окончание занятий, не позднее	все возраста	17.00
Продолжительность занятия для детей дошкольного возраста, не более	от 6 до 7 лет	30 минут
Продолжительность дневной суммарной образовательной нагрузки для детей дошкольного возраста, не более	от 6 до 7 лет	90 минут
Продолжительность перерывов между занятиями, не менее	все возраста	10 минут
Перерыв во время занятий для гимнастики, не менее	все возраста	2-х минут
<b>Показатели организации образовательного процесса</b>		
Продолжительность ночного сна не менее	4–7 лет	11 часов
Продолжительность дневного сна, не менее	4–7 лет	2,5 часа
Продолжительность прогулок, не менее	для детей до 7 лет	3 часа в день
Суммарный объем двигательной активности, не менее	все возраста	1 часа в день
Утренний подъем, не ранее	все возраста	7 ч 00 мин
Утренняя зарядка, продолжительность, не менее	до 7 лет	10 минут

### **Режим питания в зависимости от длительности пребывания детей в ДОО**

Время приема пищи	Приемы пищи в зависимости от длительности пребывания детей в дошкольной организации
	11–12 часов
8.30-9.00	завтрак
10.30-11.00	второй завтрак
12.00-13.00	обед
15.30	полдник
18.30	ужин
21.00	-

### **Количество приемов пищи в зависимости от режима функционирования организации и режима обучения**

Вид организации	Продолжительность, либо время нахождения ребенка в организации	Количество обязательных приемов пищи
Дошкольные организации, организации по уходу и присмотру	до 5 часов	2 приема пищи (приемы пищи определяются фактическим временем нахождения в организации)
	8–10 часов	завтрак, второй завтрак, обед и полдник
	11–12 часов	завтрак, второй завтрак, обед, полдник и ужин
	круглосуточно	завтрак, второй завтрак, обед, полдник, ужин, второй ужин

Согласно пункту 2.10 Санитарно-эпидемиологических требований к организации образовательного процесса и режима дня должны соблюдаться следующие требования:

Режим двигательной активности детей в течение дня организуется с учетом возрастных особенностей и состояния здоровья.

При организации образовательной деятельности предусматривается введение в режим дня физкультминуток во время занятий, гимнастики для глаз, обеспечивается контроль за осанкой, в том числе, во время письма, рисования и использования ЭСО.

Физкультурные, физкультурно-оздоровительные мероприятия, массовые спортивные мероприятия, туристические походы, спортивные соревнования организуются с учетом возраста, физической подготовленности и состояния здоровья детей. Хозяйствующим субъектом обеспечивается присутствие медицинских работников на спортивных соревнованиях и на занятиях в плавательных бассейнах.

Возможность проведения занятий физической культурой и спортом на открытом воздухе, а также подвижных игр, определяется по совокупности показателей метеорологических условий (температуры, относительной влажности и скорости движения воздуха) по климатическим зонам. В дождливые, ветреные и морозные дни занятия физической культурой проводятся в зале.

#### Режим дня групп общеразвивающей направленности от 6 до 8 лет

Режимные моменты	Группа
	от 6 до 8 лет (подготовительная к школе группа)
Приём детей на участке. Утренняя прогулка.	07.00 – 08.00
Возвращение с прогулки.	08.00 – 08.10
Утренняя зарядка	08.10 – 08.20
Подготовка к завтраку.	08.20 – 08.30
Завтрак	08.30 – 9.00
Подготовка к образовательной деятельности.	09.00 – 09.10
Занятия	1-е занятие 09.10 – 09.40
	Подготовка ко второму занятию – 10 минут
	2-е занятие 09.50 – 10.20
Самостоятельная двигательная активность.	10.20 – 10.30
Самостоятельная игровая деятельность	-
2-й Завтрак	10.30 – 11.00
Подготовка к прогулке. Прогулка.	11.00 – 11.50
Подготовка к обеду.	11.50 – 12.00
Обед	12.00 – 12.30
Дневной сон. Пробуждение. Постепенный подъем.	12.30– 15.00
	2 часа 30 минут
Закаливающие, гигиенические процедуры	15.00 – 15.30

Полдник	15.30 – 15.50
Самостоятельная двигательная активность.	15.50 – 16.00
Подготовка к образовательной деятельности	16.00 – 16.10
Непосредственно образовательная деятельность	16.10 – 16.40
Подготовка к прогулке. Прогулка.	16.40-17.50
Организованная игровая двигательная активность	17.50 – 18.10
Подготовка к ужину	18.10 – 17.30
Ужин	18.30 – 18.50
Совместная деятельность воспитателя с детьми. Уход детей домой	18.50 – 19.00
Итого	12 часов

### **Особенности организации режимных моментов.**

При осуществлении режимных моментов учитываются индивидуальные особенности детей (длительность сна, темп деятельности и т. д.).

**Прием пищи.** Важно помнить, что дети едят с разной скоростью, поэтому надо дать им возможность принимать пищу в своем темпе.

Недопустимо, чтобы дети сидели за столом в ожидании еды или после ее приема - это способствует утомлению.

**Прогулка.** Прогулка является средством укрепления здоровья детей и профилактики утомления. На прогулке дети удовлетворяют свою потребность в двигательной активности (в самостоятельных и организованных подвижных, спортивных играх и упражнениях).

Продолжительность прогулки зависит от ее организации. Недопустимо сокращать время прогулок; воспитатель должен обеспечить достаточное пребывание детей на свежем воздухе в соответствии с режимом дня. При температуре воздуха ниже минус 15° С и скорости ветра более 7 м/с продолжительность прогулки для детей до 7 лет сокращают (СанПиН 1.2.3685-21 п. 185).

Правильно сформированные навыки самообслуживания, умение аккуратно складывать одежду в определенном порядке, ожидание интересной прогулки - помогает детям собираться быстрее и позволяет дольше находиться на свежем воздухе.

**Ежедневное чтение.** В режиме дня отведено постоянное время ежедневного чтения детям. Читать следует не только художественную литературу, но и познавательные книги, детские иллюстрированные энциклопедии, рассказы для детей по истории и культуре родной страны и зарубежных стран. Чтение книг и обсуждение прочитанного помогает на примере литературных героев воспитывать в детях социально-нравственные качества, избегая нудных и бесполезных поучений и нотаций. При этом нельзя превращать чтение в занятие - у ребенка всегда должен быть выбор: слушать или заниматься своими делами. Задача педагога - сделать процесс чтения увлекательным и интересным для всех детей.

**Дневной сон.** Быстрому засыпанию и глубокому сну способствуют разнообразная активная деятельность детей во время бодрствования; спокойные занятия, снимающие перевозбуждение, перед отходом ко сну. В помещении, где спят дети, следует создать спокойную, тихую обстановку. Постоянный приток свежего воздуха в спальное помещение также способствует спокойному и глубокому сну.

**Физкультурно-оздоровительная работа.** Под руководством медицинского персонала

следует осуществлять комплекс закаливающих процедур с использованием природных факторов: воздуха, солнца, воды, с учетом состояния здоровья детей и местных условий. При проведении закаливающих мероприятий осуществлять дифференцированный подход к детям, учитывая их индивидуальные возможности. Важно обращать внимание на выработку у детей правильной осанки.

В помещении следует обеспечивать оптимальный температурный режим, регулярное проветривание; приучать детей находиться в помещении в облегченной одежде.

Важно обеспечивать оптимальный двигательный режим — рациональное сочетание различных видов занятий и форм двигательной активности, в котором общая продолжительность двигательной активности составляет не менее 60% от всего времени бодрствования.

Поощрять участие детей в совместных подвижных играх и физических упражнениях на прогулке. Развивать инициативу детей в организации самостоятельных подвижных и спортивных игр и упражнений, поощрять самостоятельное использование детьми имеющегося физкультурного и спортивно-игрового оборудования. Воспитывать интерес к физическим упражнениям, учить пользоваться физкультурным оборудованием вне занятий (в свободное время).

Ежедневно следует проводить с детьми утреннюю гимнастику.

В процессе образовательной деятельности, требующей высокой умственной нагрузки, и в середине времени, отведенного на непрерывную образовательную деятельность, рекомендуется проводить физкультминутку длительностью 1–3 минуты.

#### Режим двигательной активности

Формы работы	Вид занятий	Количество и длительность
		от 6 до 8 лет
Физкультурные занятия	в физкультурном зале	1 раз в неделю
	на улице	1 раз в неделю
	Обучение плаванию	1 раз в неделю
Физкультурно-оздоровительная работа в режиме дня	утренняя гимнастика	ежедневно
	подвижные и спортивные игры и упражнения на прогулке	ежедневно
	физкультминутки (в середине статистического занятия)	ежедневно
Активный отдых	физкультурный досуг	1 раз в месяц
	физкультурный праздник	2 раза в год
	день здоровья	1 раз в квартал
Самостоятельная двигательная деятельность	Самостоятельно использование физкультурного и спортивного оборудования	ежедневно
	самостоятельные подвижные и спортивные игры	ежедневно

#### Учебный план

Учебный план реализации образовательной программы МАДОУ ДС № 4 «Родничок» является нормативным документом, регламентирующим организацию

образовательного процесса в дошкольном образовательном учреждении (далее – ДООУ) с учетом его специфики, учебно-методического, кадрового и материально-технического оснащения. Учебным планом ДООУ, устанавливается перечень образовательных областей, объем учебного времени, отводимого на проведение непрерывной непосредственно образовательной деятельности. Учебный план определяет объем, и содержание обязательной части (базовый компонент) реализуемой основной образовательной программы дошкольного образования и части, формируемой участниками образовательного процесса.

Учебный план представляет собой:

- реализацию образовательной деятельности через занятия;
- реализацию образовательной деятельности, осуществляемой в совместной деятельности взрослого и детей, в ходе режимных моментов;
- самостоятельной деятельности воспитанников;
- взаимодействия с родителями (законными представителями) воспитанников.

Объем обязательной части Программы ДООУ составляет не менее 60% от её общего объема; части, формируемой участниками образовательных отношений, не более 40%.

При построении воспитательно-образовательного процесса учитывается принцип интеграции образовательных областей в соответствии с возрастными возможностями и особенностями воспитанников, спецификой образовательных областей.

Недельная нагрузка определяется в соответствии с требованиями следующих нормативных документов:

- Санитарные правила СП 2.4.3648-20 "Санитарно-эпидемиологические требования к организациям воспитания и обучения, отдыха и оздоровления детей и молодежи";
- Санитарные правила и нормы СанПиН 1.2.3685-21 «Гигиенические нормативы и требования к обеспечению безопасности и (или) безвредности для человека факторов среды обитания»;
- Инструктивно методическое письмо Министерства образования Российской Федерации «О гигиенических требованиях к максимальной нагрузке на детей дошкольного возраста в организованных формах обучения» от 14.03.2000 года №65/23-16;

### **Требования к организации образовательного процесса**

Санитарные правила и нормы СанПиН 1.2.3685-21 «Гигиенические нормативы и требования к обеспечению безопасности и (или) безвредности для человека факторов среды обитания»

#### **Учебный план группы общеразвивающей направленности от 6 до 8 лет**

Образовательная область	Образовательная деятельность (ННОД, занятие)	Группа общеразвивающей направленности от 6 до 8 лет		
		неделя	месяц	год
<b>Обязательная часть</b>				
«Физическое развитие»	Физическая культура	1	4	38
	Физическая культура на прогулке	1	4	38
	Плавание	1	4	38
«Познавательное развитие»	Окружающий мир /природа	1	4	38
	Сенсорные эталоны и познавательные действия/математические представления	2	8	76
«Речевое развитие»	Развитие речи/ Интерес к художественной литературе	1	4	38
	Подготовка к обучению	1	4	38



	грамоте			
«Художественно-эстетическое развитие»	Рисование/лепка	1	4	38
	Аппликация/Конструктивная деятельность	1	4	38
	Музыка	2	8	76
<b>Часть, формируемая участниками образовательных отношений</b>				
«Социально-коммуникативное развитие»	Социокультурные истоки	-	1	9
	ОБЖ	1	4	38
«Познавательное развитие»	Наследие Югры: на пути к истокам	1	4	38
	«Экономическое воспитание дошкольников»	Реализация в интеграции с образовательной областью «Познавательное развитие»(2 раза в месяц на 1 и 3 недели месяца)		
<b>Всего:</b>		14		
<b>Длительность занятий</b>		<b>30 минут</b>		
<b>Объем недельной образовательной нагрузки</b>		<b>7 часов</b>		

Предельно допустимая образовательная нагрузка в неделю при организации непрерывной образовательной деятельности, включая реализацию образовательных задач части, формируемой участниками образовательных отношений не превышает установленных норм.

Занятия с детьми старшего дошкольного возраста осуществляется в первой и во второй половине дня после дневного сна.

Продолжительность непосредственно образовательной деятельности во второй половине дня составляет не более 25 – 30 минут в день. В середине непосредственно образовательной деятельности статического характера проводятся физкультурные минутки. Непосредственно образовательная деятельность, требующая повышенной познавательной активности и умственного напряжения детей, осуществляется в первую половину дня.

В структуру учебного плана входит две взаимосвязанных и дополняющих друг друга части: обязательная часть ООП ДО (составляет не менее 60% от общего нормативного времени, отводимого на освоение основной образовательной программы дошкольного образования) и часть, формируемая участниками образовательных отношений (составляет не более 40 % от общего нормативного времени, отводимого на освоение основной образовательной программы дошкольного образования).

Обе части учебного плана реализуются во взаимодействии друг с другом, органично дополняя друг друга, и направлены на всестороннее развитие детей.

### **Распределение объема времени по реализации образовательной программы**

Расчет времени производится в соответствии с п.2.10 Федеральный государственный образовательный стандарт дошкольного образования. В объем образовательной деятельности, осуществляемой в процессе организации различных видов детской деятельности (непосредственно организованная деятельность) входит время на:

-образовательную деятельность, осуществляемую в различных видах детской деятельности: игровая, коммуникативная, трудовая, познавательно-исследовательская, продуктивная, музыкальная, художественная, чтение;

-образовательная деятельность, осуществляемая в режимных моментах;

-самостоятельная деятельность;

-взаимодействие с семьями воспитанников по реализации основной образовательной

программы дошкольного образования.

Время для реализации основной образовательной программы дошкольного образования при 12 часовом режиме пребывания: 12 час = 720 мин = 100%

Объем обязательной части основной образовательной программы дошкольного образования составляет не менее 60% времени, необходимого для реализации основной образовательной программы дошкольного образования; объем части, формируемой участниками образовательных отношений не более 40% (п.2.10 Федеральный государственный образовательный стандарт дошкольного образования).

**Время необходимое на реализацию программы в группах общеразвивающей направленности (на день)**

Время пребывания	Заданный норматив
	(от 6 до 8 лет)
12 час (100%)	720 мин
Уход и присмотр (дневной сон)	150 мин
Время, необходимое на реализацию Программы	570мин. 100%
<b>Объем обязательной части программы не менее – 60%</b>	
Образовательная деятельность(занятие)	330 мин. 58%
Образовательная деятельность в ходе режимных моментов (от общего объема программы) (СОД)	110 мин. 19%
<b>Объем части программы, формируемой участниками образовательного процесса – 40% от времени, необходимого на реализацию программы</b>	
Образовательная деятельность( занятие)	90 мин. 16%
<b>Объем самостоятельной деятельности</b>	
(от общего объема программы)	20 мин. 3,5%
Взаимодействие с семьями воспитанников от общего объема программы)	20 мин. 3,5 %
<b>ИТОГО:</b>	<b>100%</b>

## Приложение 1

## План взаимодействия с семьями воспитанников на 2024-2025 учебный год

Месяц	Формы работы	Тема	Цель
Сентябрь	Консультации, рекомендации	<ul style="list-style-type: none"> <li>Консультация для родителей: «Правила поведения детей на улице и в транспорте».</li> <li>Консультация: «Семья – мой дом родной. Влияние семьи на развитие ребёнка».</li> <li>Консультация: «Права и обязанности родителей».</li> </ul>	<ul style="list-style-type: none"> <li>Заинтересовать родителей данной проблемой, учить анализировать свою воспитательную деятельность.</li> <li>Формировать знания о влиянии семьи на развитие ребёнка.</li> <li>Формирование знаний о правах и обязанностях родителей.</li> </ul>
	Наглядная информация	<ul style="list-style-type: none"> <li>Оформление папки передвижки на осеннюю тему.</li> <li>Уголок для родителей: режим дня, сетка занятий.</li> <li>Памятка для родителей: «Обучение детей наблюдательности на улице».</li> <li>«Огонь опасен не всегда».</li> <li>«Соблюдение правил безопасности в лесу»</li> </ul>	<ul style="list-style-type: none"> <li>Подготовить родительский уголок к осеннему сезону с целью привлечения внимания родителей к полезной и нужной информации. Познакомить с осенними приметами, загадками, поговорками.</li> <li>Повышение педагогической культуры родителей.</li> </ul>
	Беседы	<ul style="list-style-type: none"> <li>«Режим дня вашего ребёнка».</li> <li>Индивидуальная беседа с родителями о необходимости проводить вакцинацию против гриппа.</li> <li>Индивидуальная беседа: «Одежда детей в группе».</li> </ul>	<ul style="list-style-type: none"> <li>Ознакомить родителей с режимом дня дошкольника.</li> <li>Предоставить родителям информацию об необходимости вакцинации против гриппа.</li> <li>Напомнить, что температурный режим в группе благоприятно влияет на самочувствие детей.</li> </ul>
	Совместная работа с родителями	<ul style="list-style-type: none"> <li>Выставка рисунков и поделок: «Осенний вернисаж».</li> <li>Виртуальная экскурсия: «Наш любимый детский сад».</li> <li>Родительское собрание: «Возрастные особенности детей седьмого года жизни».</li> </ul>	<ul style="list-style-type: none"> <li>Привлечь и заинтересовать родителей созданием совместных работ с осенней тематикой.</li> <li>Познакомить родителей с возрастными особенностями ребёнка семи лет.</li> </ul>
Октябрь	Консультации, рекомендации	<ul style="list-style-type: none"> <li>Консультация: «Как превратить чтение в удовольствие».</li> <li>Консультация: «Что такое ЗОЖ?»</li> <li>Консультация: «Игра, как средство воспитания дошкольников».</li> <li></li> </ul>	<ul style="list-style-type: none"> <li>Предложить рекомендации, способствующие развитию интереса к чтению.</li> <li>Пропаганда здорового образа жизни и привлечение внимания семьи к вопросам оздоровления детей в домашних условиях.</li> <li>Распространение педагогических знаний среди родителей, теоретическая помощь родителям в вопросах</li> </ul>

			воспитания детей.
	Наглядная информация	<ul style="list-style-type: none"> <li>Памятка: «Формирование здорового образа жизни у дошкольников».</li> <li>Буклет: «Грамотный пешеход».</li> <li>Материал для родителей «Речь на кончиках пальцев».</li> </ul>	<ul style="list-style-type: none"> <li>Привлечение внимания родителей к проблемам в воспитании.</li> <li>Уточнять и дополнять представления родителей о безопасности на дорогах села.</li> <li>Познакомить родителей с упражнениями пальчиковой гимнастики, которые способствуют развитию речи детей, развитию мелкой моторики.</li> </ul>
	Беседы	<ul style="list-style-type: none"> <li>Индивидуальная беседа: «Агрессивность ребёнка и как с ней бороться».</li> <li>«Ребенок один дома»</li> </ul>	<ul style="list-style-type: none"> <li>Оказание теоретической помощи родителям в вопросах воспитания и безопасности детей</li> </ul>
	Совместная работа с родителями	<ul style="list-style-type: none"> <li>Развлечение «Математический ринг».</li> <li>Выставка рисунков: «Бабушка рядышком с дедушкой».</li> <li>Акция «Световозвращающие элементы на одежде детей»</li> </ul>	<ul style="list-style-type: none"> <li>Привлечь родителей к участию во всех проводимых в д/с мероприятиях.</li> </ul>
Ноябрь	Консультации, рекомендации	<ul style="list-style-type: none"> <li>Консультации: «Чего родителям делать нельзя», «Как правильно общаться с ребёнком».</li> <li>Консультация: «Ребёнок и компьютер»</li> <li>Консультация: «Как провести выходной день с ребёнком?».</li> <li>Консультация: «Самостоятельность ребенка. Ее границы».</li> </ul>	<ul style="list-style-type: none"> <li>Познакомить с наилучшими способами общения, поощрения и наказания детей.</li> <li>Распространение среди родителей знаний о правильной организации работы ребёнка на компьютере.</li> <li>Предложить родителям ряд мероприятий и приёмов проведения выходного дня с ребёнком</li> <li>Повышение педагогической культуры родителей.</li> </ul>
	Наглядная информация	<ul style="list-style-type: none"> <li>Памятка: «Роль семьи в воспитании речи детей. Игра и игровые задания для развития речи детей дома».</li> <li>Папка-передвижка: «День матери».</li> <li>«Формирование элементарных математических представлений у дошкольников».</li> <li>Памятка: «Правила пожарной безопасности».</li> <li>«Дорожные правила»</li> <li></li> </ul>	<ul style="list-style-type: none"> <li>Знакомство родителей с работой детского сада по направлению развитие речи.</li> <li>Ознакомление с праздником родителей.</li> <li>Познакомить родителей с программными задачами по математике, что должен знать ребёнок до школы.</li> <li>Объединение усилий педагогов и родителей по приобщению детей к основам пожарной безопасности.</li> </ul>
	Беседы	<ul style="list-style-type: none"> <li>Беседа: «Обучение дошкольников дома».</li> </ul>	<ul style="list-style-type: none"> <li>Повышение педагогической культуры родителей.</li> </ul>

		<ul style="list-style-type: none"> <li>• Беседа: «Закаливание не только летом».</li> </ul>	- Дать понятие о необходимости закаливания детей круглый год.
	Совместная работа с родителями	<ul style="list-style-type: none"> <li>• Выставка детских поделок ко Дню матери.</li> <li>• Родительское собрание: тема «На пути к школе».</li> </ul>	<ul style="list-style-type: none"> <li>- Развитие творческого взаимодействия родителей и детей.</li> <li>- Вовлечь родителей в диалог по вопросу подготовки к школе, создать обстановку общности интересов и эмоциональной взаимоподдержки.</li> </ul>
Декабрь	Консультации, рекомендации	<ul style="list-style-type: none"> <li>• Консультация: «Безопасный Новый год».</li> <li>• Консультация: «Готовим руку дошкольника к письму».</li> <li>• «Раз, два, три, елочка гори» (пожарная безопасность)</li> <li>• «Новогодние каникулы. Один дома»</li> <li>• «Профилактика дорожно-транспортного травматизма детей в новогодние каникулы»</li> </ul>	<ul style="list-style-type: none"> <li>- Информировать родителей о необходимости создания благоприятных условий пребывания детей дома, на новогодних мероприятиях.</li> <li>- Побеседовать с родителями о готовности ребёнка к школе</li> </ul>
	Наглядная информация	<ul style="list-style-type: none"> <li>• Папка-передвижка: «Время года- зима, месяц- декабрь».</li> <li>• «Как встретить Новый Год», «Новогодние приметы и обычаи», «Что подарить в этом году?».</li> </ul>	<ul style="list-style-type: none"> <li>- Снабдить элементарными знаниями в области наблюдений, развивающих игр с детьми в данный месяц.</li> <li>- Развивать желание проводить активно совместные праздники, получать удовлетворение от подготовленных общими усилиями развлечений.</li> </ul>
	Беседы	<ul style="list-style-type: none"> <li>• Беседа «Как воспитывать усидчивость».</li> </ul>	-Рекомендации по организации игр с подвижными детьми.
	Совместная работа с родителями	<ul style="list-style-type: none"> <li>• Выставка рисунков: «Зимняя сказка».</li> <li>• Оформление группового помещения к Новому году.</li> <li>• Изготовление ёлочных игрушек к районному конкурсу « Наши ёлочки с иголочки».</li> </ul>	<ul style="list-style-type: none"> <li>- Привлечь и заинтересовать родителей созданием совместных работ.</li> <li>- Участие родителей и детей в подготовке группы к Новому году и в изготовлении новогодних игрушек к новому конкурсу.</li> </ul>
Январь	Консультации, рекомендации	<ul style="list-style-type: none"> <li>• Консультация: «Как развивать память у детей?».</li> <li>• Консультация: «Зимние забавы и развлечения».</li> <li>• Консультация: «Игры и упражнения на развитие логического мышления».</li> <li>• «Что мы едим?» (о полезной и вредной еде и воде).</li> </ul>	<ul style="list-style-type: none"> <li>- Активизация педагогических умений родителей.</li> <li>- Познакомить родителей с интересными играми и занятиями, которые можно организовать и провести в новогодние каникулы.</li> <li>- Развитие воспитательного потенциала семьи.</li> </ul>
	Наглядная информация	<ul style="list-style-type: none"> <li>• Памятка: «Как научить ребенка дружить».</li> <li>• Оформление папки- передвижки: «Учите вместе с нами».</li> </ul>	- Формировать желание у родителей воспитывать у детей ценностного отношения к понятию «дружба». Приучать использовать в речи вежливые

			<p>формы обращения. Предложить рекомендации по преодолению детских конфликтов.</p> <ul style="list-style-type: none"> <li>- Привлечь родителей к разучиванию песен и стихов с детьми.</li> </ul>
	Беседы	<ul style="list-style-type: none"> <li>• Беседа: «Закаливание – одна из форм профилактики простудных заболеваний».</li> <li>• Индивидуальная беседа: «Крещенские морозы».</li> <li>• Беседа: «Обучение запоминанию».</li> </ul>	<ul style="list-style-type: none"> <li>- Познакомить родителей с мерами закаливания детей.</li> <li>- Напомнить родителям о важности соблюдения правил поведения на улице в морозные дни.</li> <li>- Распространение педагогического опыта по обучению детей заучиванию стихов.</li> </ul>
	Совместная работа с родителями	<ul style="list-style-type: none"> <li>• День добрых дел «Снежные постройки!»</li> <li>• 11 января Всемирный день «Спасибо»</li> <li>• 18 января Крещенский сочельник</li> <li>• 21 января Международный день объятий.</li> <li>• 21 января День родного языка</li> <li>• Акция «27 января День воинской славы России. Снятие блокады Ленинграда»</li> </ul>	<ul style="list-style-type: none"> <li>- Активизация родителей в работу группы и развитие позитивных взаимоотношений между детским садом и родителями</li> <li>- Организация совместной деятельности по оформлению участка зимними постройками, проведение акций</li> </ul>
Февраль	Консультации, рекомендации	<ul style="list-style-type: none"> <li>• Консультация: «Растим будущего мужчину».</li> <li>• Консультация: «В игре готовимся к школе».</li> <li>• «Опасные зимние развлечения».</li> <li>• «Я потерялся!».</li> </ul>	<ul style="list-style-type: none"> <li>- Довести до сознания родителей мысль об авторитете мужчины в доме, о его ответственности за воспитание и развитие ребёнка.</li> <li>- Знакомство с играми, помогающими увидеть особенности проявления познавательной активности ребенка, его эмоциональной и социальной готовности.</li> </ul>
	Наглядная информация	<ul style="list-style-type: none"> <li>• Стенд высказываний детей «Почему я хочу в школу».</li> <li>• «Дорожная азбука».</li> <li>• «Спички детям не игрушки»</li> <li>• Советы родителям: «Изобразительная деятельность детей», «Рисуем вместе», «С помощью чего можно рисовать?».</li> <li>• Выставка детских рисунков и поделок: «Опасные предметы».</li> </ul>	<ul style="list-style-type: none"> <li>- Дать некоторые знания родителям о кризисе детей 7-ми лет и путях его преодоления.</li> <li>- Познакомить родителей с нетрадиционной техникой рисования, приобщать родителей к совместному творческому процессу с детьми.</li> </ul>
	Беседы	<ul style="list-style-type: none"> <li>• Беседа: «Плохие слова. Как отучить ребенка ругаться».</li> <li>• Беседа: «Общение со сверстниками».</li> </ul>	<ul style="list-style-type: none"> <li>- Вовлечение родителей в педагогическую деятельность.</li> <li>- Развитие воспитательного потенциала семьи.</li> </ul>
	Совместная работа с	<ul style="list-style-type: none"> <li>• Развлечение «А ну-ка мальчики!»</li> </ul>	<ul style="list-style-type: none"> <li>- Дать знания о важности развития речи, как заниматься</li> </ul>

	родителями	<ul style="list-style-type: none"> <li>• 10 февраля День памяти А. С. Пушкина</li> <li>• 17 февраля День проявления доброты</li> </ul>	<p>дома развитием речи, об эффективных приёмах.</p> <p>- Развивать заинтересованность родителей в совместной деятельности с детьми.</p>
Март	Консультации, рекомендации	<ul style="list-style-type: none"> <li>• Консультация: «Мы - мамы помощники».</li> <li>• Консультация: «О капризах и упрямстве».</li> <li>• Консультация: «Развитие творческих способностей ребенка».</li> <li>• «Один дома».</li> <li>• Не зная броду, не суйся в воду!»</li> <li>• «Осторожно, тонкий лед!»</li> </ul>	<p>- Вовлечение детей в посильный домашний труд, приучение к самообслуживанию.</p> <p>- Распространение педагогического опыта среди родителей.</p> <p>- Осветить родителям требования программы по изобразительной деятельности.</p>
	Наглядная информация	<ul style="list-style-type: none"> <li>• Оформление родительского уголка на весеннюю тему:</li> <li>• «Весна - красна»,</li> <li>• «8 Марта».</li> <li>• Информационный стенд (памятка) «Как сделать зарядку любимой привычкой ребенка».</li> <li>• "Растим будущую женщину".</li> </ul>	<p>- Привлечение внимания родителей к новой информации в уголке.</p> <p>- Объяснить принципы организации и содержания оздоровительной утренней гимнастики.</p> <p>- Дать информацию родителям о воспитании девочек - будущих мам - женственными, аккуратными, хозяйственными, способными организовать свой быт.</p>
	Беседы	<ul style="list-style-type: none"> <li>• Индивидуальная беседа «Обучение дошкольников дома»</li> </ul>	<p>- Дать родителям представление об объёме знаний и навыков, которыми должны владеть их дети, о методах их домашнего обучения.</p>
	Совместная работа с родителями	<ul style="list-style-type: none"> <li>• Подготовка к утреннику 8 марта.</li> <li>• 3 марта Всемирный день писателя</li> <li>• 8 марта Международный женский день</li> <li>• 14 марта Международный день рек</li> <li>• 20-21 марта День весеннего равноденствия</li> <li>• 21 марта День Земли, День поэзии</li> <li>• 22 марта Всемирный день воды</li> <li>• 27 марта Международный день театра</li> </ul>	<ul style="list-style-type: none"> <li>• - Демонстрация творческих способностей детей.</li> </ul> <p>Развитие эмоционально-насыщенного взаимодействия родителей, детей и работников ДОУ.</p>
Апрель	Консультации, рекомендации	<ul style="list-style-type: none"> <li>• Консультация: «Как предупредить авитаминоз весной».</li> <li>• Консультация: «Безопасность детей в ваших руках».</li> <li>• Консультация: «Социализация ребёнка в обществе».</li> <li>• Безопасность на водоемах. «Открытые водоемы. Весенний паводок»</li> </ul>	<ul style="list-style-type: none"> <li>• - Предложить ряд витаминов и добавок к пище детей весной.</li> <li>• - Привлечь родителей к проблеме безопасности, желанию развивать у детей представлений о правилах безопасного поведения в быту.</li> </ul>

	Наглядная информация	<ul style="list-style-type: none"> <li>• Оформление информационного уголка:</li> <li>• «Воспитание самостоятельности»,</li> <li>• «Уголок ребенка в семье»,</li> <li>• «Правила передачи ответственности»,</li> <li>• «Это нужно для школы».</li> <li>• 30 апреля День пожарной охраны</li> </ul>	<ul style="list-style-type: none"> <li>• - Донесение родителям информации об особенностях предстоящей школьной жизни.</li> <li>• - Развитие сотрудничества при решении различных проблем будущего школьника.</li> </ul>
	Беседы	<ul style="list-style-type: none"> <li>• «Неполная семья. Особенности воспитания».</li> <li>• «Какие нужны детям знания о Космосе».</li> </ul>	<ul style="list-style-type: none"> <li>• - Формирование осознанного отношения к вопросам воспитания ребенка в неполной семье.</li> <li>• - Активизация включенности родителей в интересы детей.</li> </ul>
	Совместная работа с родителями	<ul style="list-style-type: none"> <li>• 12 апреля Всемирный день авиации и космонавтики. Выставка «Мама, папа, я – творим космические чудеса»</li> <li>• 1 апреля Международный День птиц. Изготовление кормушек для птиц.</li> <li>• 2 апреля Международный день детской книги. Акция «Моя любимая книга»</li> <li>• 7 апреля Всемирный день здоровья. Фотовыставка «Если хочешь быть здоров»</li> <li>• 22 апреля Международный день Земли. Вставка поделок и рисунков</li> <li>• 23 апреля Всемирный день книг.</li> </ul>	<ul style="list-style-type: none"> <li>- Привлечь и заинтересовать родителей созданием совместных работ, проведение праздников совместно с детьми в группе</li> </ul>
Май	Консультации, рекомендации	<ul style="list-style-type: none"> <li>• Рекомендации родителям будущих первоклассников.</li> <li>• Безопасность на водоемах, на природе «Чтобы не было беды»</li> <li>• «Правила дорожного поведения»</li> <li>• «Где живет огонь»</li> </ul>	<ul style="list-style-type: none"> <li>- Вовлечение родителей в процесс подготовки к школе;</li> <li>- обратить внимание родителей на безопасность детей дома, на природе, на улице.</li> </ul>
	Наглядная информация	<ul style="list-style-type: none"> <li>• Оформление стенда «День Победы».</li> <li>• Памятка для родителей «Психологическая готовность родителей к школе»</li> <li>• 18 мая Международный день музеев</li> <li>• 27 мая Всероссийский день библиотек</li> </ul>	<ul style="list-style-type: none"> <li>- Привлечение внимания родителей к вопросам патриотического воспитания.</li> <li>- Ознакомить родителей с информацией касающаяся готовности ребенка к школьному обучению.</li> </ul>
	Беседы	<ul style="list-style-type: none"> <li>• «Домашний игровой уголок».</li> </ul>	<ul style="list-style-type: none"> <li>- Дать рекомендации по правильному оснащению игрового уголка дома</li> </ul>



Совместная работа с родителями	<ul style="list-style-type: none"> <li>• Выпускной бал «Куда уходит детство».</li> <li>• Анкетирование: «Готов ли ваш ребёнок к школе?».</li> <li>• Итоговое родительское собрание: "Вот и стали мы на год взрослей".</li> <li>• 9 мая День Победы. Акция «Никто не забыт, ничто не забыто!»</li> <li>• 15 мая Международный день семьи. Фотовыставка «Моя семья»</li> </ul>	<ul style="list-style-type: none"> <li>- Вовлечь в подготовку к Выпускному вечеру.</li> <li>- Определение эмоциональной и интеллектуальной готовности ребёнка к школе.</li> <li>- Подведение итогов воспитательно-образовательной работы за год.</li> </ul>
--------------------------------	--	---

### Приложение 3

#### ПАСПОРТ

#### развивающей предметно-пространственной среды группы общеразвивающей направленности от 6 до 8 лет


Развивающая предметно-пространственная среда группы включает в себя обеспечение активной жизнедеятельности ребенка, становления его субъектной позиции, развития творческих проявлений всеми доступными, побуждающими к самовыражению средствами.



Программно - методическое информационное обеспечение: соответствует санитарно-эпидемиологическим правилам и нормативам СанПиН 2.4.3648-20; СанПиН 1.2.3685-21 соответствует правилам пожарной безопасности; средства обучения и воспитания в соответствии с возрастом и индивидуальными особенностями развития детей.

№ п/п	Вид помещения социально-бытового и иного назначения	площадь, м <sup>2</sup>
1	Приемная	18,1
2	Игровая комната	51,1
3	Спальная комната	52,8
4	Буфетная комната	6,1
5	Туалетная комната	4.4+2.7
6	Умывальная комната	11.5
7	Комната для верхней одежды (сушилка)	3,1

№п/п	Вид помещения социально-бытового и иного назначения	Наименование оборудования, ТСО	Количество, шт
1	Приемная	Шкаф для детской одежды	24
		Скамейки	6
		Шкаф для одежды	1

			педагога Стенд для родителей "Наше творчество" Уголок "Здоровье и безопасность детей" Уголок "Для вас родители" Уголок "Меню" Ковер	1 1 1 1 1
	Игровая комната 		Полка для комнатных растений Полка для книг Сенсорный стол Шкаф секционный для игрушек Стол детский Стул детский Ковёр Диван Кресло Кухня Спортивный уголок Уголок «парикмахерская» Уголок «доктор» Магнитофон Мольберт	1 1 1 3 6 24 1 1 2 1 1 1 1 1 1 1
3	Спальная комната 		Кровати Стул взрослый Стол письменный Шкаф для пособий Пуфик Ковер	25 2 1 2 1 1
4	Буфетная комната 		Шкаф кухонный навесной Шкаф-стол под мойку Посудомоечная машина Стол для раздачи	2 1 1 1

	<table border="1"> <tbody> <tr> <td>Раковины</td> <td>3</td> </tr> <tr> <td>Салфетницы</td> <td>5</td> </tr> <tr> <td>Салфетки пластиковые индивидуальные</td> <td>25</td> </tr> <tr> <td>Ведро под мусор</td> <td>1</td> </tr> <tr> <td colspan="2" style="text-align: center;">Посуда и столовые приборы</td> </tr> <tr> <td>Кастрюли</td> <td>6</td> </tr> <tr> <td>Ведро под третье блюдо</td> <td>2</td> </tr> <tr> <td>Тарелки под первое блюдо</td> <td>25</td> </tr> <tr> <td>Тарелки под второе блюдо</td> <td>25</td> </tr> <tr> <td>Подставка под салфетки</td> <td>21</td> </tr> <tr> <td>Тарелка овальная под хлеб</td> <td>6</td> </tr> <tr> <td>Ложки столовые</td> <td>26</td> </tr> <tr> <td>Ложки чайные</td> <td>25</td> </tr> <tr> <td>Ножи</td> <td>2</td> </tr> <tr> <td>Доски разделочные</td> <td>1</td> </tr> <tr> <td>Щипцы кухонные</td> <td>1</td> </tr> <tr> <td>Половник/соусник/лопатка</td> <td>3/2/1</td> </tr> <tr> <td>Лопатка</td> <td>1</td> </tr> <tr> <td>Чашка под питьевой режим</td> <td>5</td> </tr> <tr> <td>Кружка «кофе»</td> <td>26</td> </tr> <tr> <td>Чайник</td> <td>1</td> </tr> <tr> <td>Подставка под ложки</td> <td>2</td> </tr> <tr> <td>Таз 7л</td> <td>1</td> </tr> <tr> <td>Разнос</td> <td>1</td> </tr> </tbody> </table>	Раковины	3	Салфетницы	5	Салфетки пластиковые индивидуальные	25	Ведро под мусор	1	Посуда и столовые приборы		Кастрюли	6	Ведро под третье блюдо	2	Тарелки под первое блюдо	25	Тарелки под второе блюдо	25	Подставка под салфетки	21	Тарелка овальная под хлеб	6	Ложки столовые	26	Ложки чайные	25	Ножи	2	Доски разделочные	1	Щипцы кухонные	1	Половник/соусник/лопатка	3/2/1	Лопатка	1	Чашка под питьевой режим	5	Кружка «кофе»	26	Чайник	1	Подставка под ложки	2	Таз 7л	1	Разнос	1
	Раковины	3																																															
	Салфетницы	5																																															
	Салфетки пластиковые индивидуальные	25																																															
	Ведро под мусор	1																																															
	Посуда и столовые приборы																																																
	Кастрюли	6																																															
	Ведро под третье блюдо	2																																															
	Тарелки под первое блюдо	25																																															
	Тарелки под второе блюдо	25																																															
	Подставка под салфетки	21																																															
	Тарелка овальная под хлеб	6																																															
	Ложки столовые	26																																															
	Ложки чайные	25																																															
	Ножи	2																																															
	Доски разделочные	1																																															
	Щипцы кухонные	1																																															
	Половник/соусник/лопатка	3/2/1																																															
	Лопатка	1																																															
	Чашка под питьевой режим	5																																															
	Кружка «кофе»	26																																															
	Чайник	1																																															
	Подставка под ложки	2																																															
	Таз 7л	1																																															
	Разнос	1																																															
	5	Туалетная комната	<table border="1"> <tbody> <tr> <td>Вешалка пятисекционная</td> <td>4</td> </tr> <tr> <td>Раковины (дет)</td> <td>4</td> </tr> <tr> <td>Раковины (пед)</td> <td>1</td> </tr> <tr> <td>Мыльницы</td> <td>3</td> </tr> <tr> <td>Полка с зеркалом</td> <td>1</td> </tr> <tr> <td>Унитазы (дет)</td> <td>4</td> </tr> <tr> <td>Шкаф для уборочного инвентаря</td> <td>1</td> </tr> <tr> <td>Держатель для бумаг</td> <td>4</td> </tr> <tr> <td>Ведро</td> <td>7</td> </tr> <tr> <td>Швабра</td> <td>5</td> </tr> <tr> <td>Таз</td> <td>8</td> </tr> <tr> <td>Бак для мытья игрушек</td> <td>1</td> </tr> </tbody> </table>	Вешалка пятисекционная	4	Раковины (дет)	4	Раковины (пед)	1	Мыльницы	3	Полка с зеркалом	1	Унитазы (дет)	4	Шкаф для уборочного инвентаря	1	Держатель для бумаг	4	Ведро	7	Швабра	5	Таз	8	Бак для мытья игрушек	1																						
	Вешалка пятисекционная	4																																															
Раковины (дет)	4																																																
Раковины (пед)	1																																																
Мыльницы	3																																																
Полка с зеркалом	1																																																
Унитазы (дет)	4																																																
Шкаф для уборочного инвентаря	1																																																
Держатель для бумаг	4																																																
Ведро	7																																																
Швабра	5																																																
Таз	8																																																
Бак для мытья игрушек	1																																																



		Корзина для игрушек	1
		Ёрш для унитаза	4
6	Комната для верхней одежды 	Полка для обуви (взросл.)	1
		Полка для обуви (детская)	1
		Вешалки секционные	3
		Выносной материал	
		Лопатки	15
		Наборы для песочниц	10
7	Прогулочная площадка 	Веранда	1
		Песочница	1
		Качалка	1
		Клумбы	5
		Лавочка	1

Пространство группы организовано с учетом возрастных особенностей детей. Созданы уголки развития, оснащенные развивающими материалами (книги, игрушки, материалы для творчества, развивающее оборудование и пр.). Все предметы находятся в доступном для детей месте.





Оснащение уголков развития меняется в соответствии с тематическим планированием образовательного процесса.


Развивающая предметно-пространственная среда группы



№ п/п	Центр, Фото	Оснащение центра	Кол-во, шт
-------	-------------	------------------	------------

	<p>Центр математического развития</p> 	<p>Головоломка логическая «Подбери фигуры» Бабочка</p> <p>Лото «Геометрические фигуры»</p> <p>Головоломка «Цветная геометрия» 18 элементов</p> <p>Кубики 12 штук «Маша и медведь»</p> <p>Плашки цветные</p> <p>Магнитная доска с геометрическими фигурами</p> <p>Магнитная доска с цифрами</p> <p>Паровозик «Геометрик»</p> <p>Цветные счетные палочки Кьюзенера</p> <p>Логические блоки Дьенеша</p> <p>Счетные палочки</p> <p>Счетный материал</p> <p>Картотеки дидактических игр</p> <p>Деньги бумажные, монеты (игрушечные)</p> <p>Геометрические вкладыши на подставке</p>	<p>1</p> <p>1</p> <p>7</p> <p>1</p> <p>1</p> <p>3</p> <p>1</p> <p>1</p> <p>12</p> <p>10</p> <p>10</p> <p>22</p> <p>10</p> <p>12</p> <p>1</p>
<p>Виды деятельности детей: совместные игры со сверстниками под руководством взрослого; общение с взрослым, экспериментирование с материалами и веществами (песок, вода, тесто и пр.); предметная деятельность и игры с составными и динамическими игрушками</p>			
2	<p>Центр конструирования</p> 	<p>конструктор для малышей</p> <p>строительный набор деревянный</p> <p>конструктор крупный пластмассовый</p> <p>конструктор «Томик»</p> <p>конструктор «Лего (мелкий)» (набор)</p> <p>конструктор «Лего» средний</p> <p>строительные мягкие блоки (набор)</p>	<p>1</p> <p>1</p> <p>1</p> <p>8</p> <p>1</p> <p>2</p> <p>1</p>
<p>Виды деятельности детей: двигательная активность, совместные игры со сверстниками под руководством взрослого; общение со взрослым, экспериментирование с материалами и веществами; предметная деятельность и игры с составными и динамическими игрушками;</p>			
3	<p>Центр сюжетно - ообразительной игры</p>	<p>Набор мебели</p>	<p>1</p>






  	<p>«Парикмахерская»</p> <p>Набор мебели «Доктор»</p> <p>Куклы разных размеров</p> <p>Набор «Натали» - кухня</p> <p>Набор столовый пластмассовый на подносе (посудка)</p> <p>Набор «Продукты»</p> <p>Коляски для кукол</p> <p>Микроволновая печь</p> <p>Муляжи овощей (набор)</p> <p>Муляжи фруктов (набор)</p> <p>Муляжи хлебобулочных изделий</p> <p>Набор «Строитель»</p> <p>Миксер</p> <p>Утюг</p> <p>Игровой набор «Скорая помощь»</p> <p>Касса-колькулятор</p> <p>Весы</p> <p>Кроватки для кукол</p> <p>Дом детский</p> <p>Стиральная машина детская</p> <p>Набор «Самовар с чашками»</p> <p>Корзина детская (для супермаркета)</p>	<p>3</p> <p>14</p> <p>1</p> <p>1</p> <p>1</p> <p>1</p> <p>1</p> <p>2</p> <p>2</p> <p>1</p> <p>1</p> <p>3</p> <p>3</p> <p>2</p> <p>1</p> <p>3</p> <p>1</p> <p>1</p> <p>1</p> <p>3</p>	
	<p>Виды деятельности детей: двигательная активность, самообслуживание и действия с бытовыми предметами-орудиями (ложка, совок, лопатка и пр.), совместные игры со сверстниками под руководством взрослого; общение с взрослым, экспериментирование с материалами и веществами;</p>		
	4	<p>Центр музыкального развития</p> 	<p>Магнитофон</p> <p>Диски с записью</p> <p>Детских песенок, музыки для детей</p> <p>Бубны</p> <p>Погремушки</p> <p>Металлофон</p> <p>Маракас</p> <p>Бубенцы</p> <p>Большая ширма</p> <p>Настольный театр «Би-ба- бо»</p> <p>Пальчиковый театр</p> <p>Колотушка</p>



		Телевизор	1
		Барабан	1
<p>Виды деятельности детей: двигательная активность, восприятие смысла музыки, сказок, стихов, рассматривание картинок, совместные игры со сверстниками под руководством взрослого; общение с взрослым, экспериментирование с материалами и веществами; предметная деятельность и игры с составными и динамическими игрушками;</p>			
5	<p>Центр экспериментирования</p> 	Мыльные пузыри	6
		Формочки для пересыпания материалов	10
		Клеенка	2
		Материал для пересыпания (крупы, семена, камушки, песок)	10
		Контейнеры	в ассортименте
		Лупа	15
		Мерные стаканчики разного размера	20
		Весы «Клоун»	3
		Деревянные палочки	15
		Пластмассовые трубочки	15
		Песочные часы	5
		Пульверизатор	1
		Микроскоп	1
		Бинокль	3
		Набор для экспериментирования	3
		Набор в природным материалом	10
<p>Виды деятельности детей: самообслуживание и действия с бытовыми предметами-орудиями (ложка, совок, лопатка и пр.), совместные игры со сверстниками под руководством взрослого; общение со взрослым, экспериментирование с материалами и веществами (песок, вода, тесто и пр.); предметная деятельность и игры с составными и динамическими игрушками;</p>			
6	Центр природы	Комнатные растения: колеус, пеперомия, замиокулькас, хлорофитум	7
		Паспорт комнатных растений	1
		Картотека по уходу за комнатными растениями	1
		Лейки	11
		Плакат «Погода»	1
		Плакат «Времена года»	1


		<table border="1"> <tr> <td>Пульверизатор</td> <td>1</td> </tr> <tr> <td>Природный материал: шишки, скорлупа орехов, листья</td> <td>1</td> </tr> <tr> <td>Дидактические игры: «Времена года», «Мир вокруг нас», «Кто где живет»</td> <td>1</td> </tr> <tr> <td>Игрушки животные</td> <td>1</td> </tr> <tr> <td>Набор «Насекомые»</td> <td>1</td> </tr> </table>	Пульверизатор	1	Природный материал: шишки, скорлупа орехов, листья	1	Дидактические игры: «Времена года», «Мир вокруг нас», «Кто где живет»	1	Игрушки животные	1	Набор «Насекомые»	1					
Пульверизатор	1																
Природный материал: шишки, скорлупа орехов, листья	1																
Дидактические игры: «Времена года», «Мир вокруг нас», «Кто где живет»	1																
Игрушки животные	1																
Набор «Насекомые»	1																
<p>Виды деятельности детей: самообслуживание и действия с бытовыми предметами-орудиями (ложка, совок, лопатка и пр.), общение с взрослым, экспериментирование с материалами и веществами (песок, вода, тесто и пр.); предметная деятельность и игры с составными и динамическими игрушками;</p>																	
7	<p>Уголок познавательного развития</p> 	<table border="1"> <tr> <td>Конструктор магнитный «Веселые зверюшки»</td> <td>1</td> </tr> <tr> <td>Лото « экстренные ситуации»</td> <td>1</td> </tr> <tr> <td>Кубики «Домашние животные»</td> <td>2</td> </tr> <tr> <td>Лото « Что такое хорошо и то такое плохо»</td> <td>1</td> </tr> <tr> <td>Лото « Чтобы не попасть в беду»</td> <td>1</td> </tr> <tr> <td>Конструктор «Африка»</td> <td>1</td> </tr> <tr> <td>Конструктор «Ферма»</td> <td>1</td> </tr> </table>	Конструктор магнитный «Веселые зверюшки»	1	Лото « экстренные ситуации»	1	Кубики «Домашние животные»	2	Лото « Что такое хорошо и то такое плохо»	1	Лото « Чтобы не попасть в беду»	1	Конструктор «Африка»	1	Конструктор «Ферма»	1	
Конструктор магнитный «Веселые зверюшки»	1																
Лото « экстренные ситуации»	1																
Кубики «Домашние животные»	2																
Лото « Что такое хорошо и то такое плохо»	1																
Лото « Чтобы не попасть в беду»	1																
Конструктор «Африка»	1																
Конструктор «Ферма»	1																
<p>Виды деятельности детей: совместные игры со сверстниками под руководством взрослого; общение с взрослым, экспериментирование с материалами и веществами (песок, вода, тесто и пр.); предметная деятельность и игры с составными и динамическими игрушками;</p>																	



8	<p>Центр книги «Библиотека»</p> 	<p>Детские книги по программе и любимые книги детей, детские энциклопедии, справочная литература, книги, знакомящие с культурой русского народа: сказки, загадки, потешки, игры, книжки-самоделки.</p>	<p>в ассортименте</p>																								
<p>Виды деятельности детей: восприятие смысла музыки, сказок, стихов, рассматривание картинок, совместные игры со сверстниками под руководством взрослого; общение с взрослым</p>																											
9	<p>Центр физического развития</p> 	<table border="1"> <tr> <td>Мячи резиновые в ассортименте</td> <td>8</td> </tr> <tr> <td>Ленточки на кольцах</td> <td>25</td> </tr> <tr> <td>Мячики массажные</td> <td>9</td> </tr> <tr> <td>Султанчики</td> <td>5</td> </tr> <tr> <td>Платочки</td> <td>20</td> </tr> <tr> <td>Массажные дорожки/коврики</td> <td>3</td> </tr> <tr> <td>Флажки</td> <td>15</td> </tr> <tr> <td>Обручи</td> <td>3</td> </tr> <tr> <td>Ракетки</td> <td>4</td> </tr> <tr> <td>Кегли (набор)</td> <td>1</td> </tr> <tr> <td>Игра «Городок»</td> <td>1</td> </tr> <tr> <td>Волячки</td> <td>4</td> </tr> </table>	Мячи резиновые в ассортименте	8	Ленточки на кольцах	25	Мячики массажные	9	Султанчики	5	Платочки	20	Массажные дорожки/коврики	3	Флажки	15	Обручи	3	Ракетки	4	Кегли (набор)	1	Игра «Городок»	1	Волячки	4	
Мячи резиновые в ассортименте	8																										
Ленточки на кольцах	25																										
Мячики массажные	9																										
Султанчики	5																										
Платочки	20																										
Массажные дорожки/коврики	3																										
Флажки	15																										
Обручи	3																										
Ракетки	4																										
Кегли (набор)	1																										
Игра «Городок»	1																										
Волячки	4																										
<p>Виды деятельности детей: двигательная активность, совместные игры со сверстниками под руководством взрослого; общение с взрослым, предметная деятельность и игры с составными и динамическими игрушками;</p>																											
10	<p>Центр безопасности</p>	<table border="1"> <tr> <td>Легковые автомобили</td> <td>10</td> </tr> <tr> <td>Грузовые автомобили/ спецтранспорт</td> <td>6</td> </tr> <tr> <td>Трактор</td> <td>1</td> </tr> <tr> <td>Мотоцикл</td> <td>1</td> </tr> <tr> <td>Автобус</td> <td>1</td> </tr> <tr> <td>Мелкие машинки</td> <td>в ассортименте</td> </tr> </table>	Легковые автомобили	10	Грузовые автомобили/ спецтранспорт	6	Трактор	1	Мотоцикл	1	Автобус	1	Мелкие машинки	в ассортименте													
Легковые автомобили	10																										
Грузовые автомобили/ спецтранспорт	6																										
Трактор	1																										
Мотоцикл	1																										
Автобус	1																										
Мелкие машинки	в ассортименте																										

		<table border="1"> <tbody> <tr><td>Корабли</td><td>4</td></tr> <tr><td>Паровоз</td><td>1</td></tr> <tr><td>Лото «ОБЖ»</td><td>4</td></tr> <tr><td>Макет «Проезжая часть»</td><td>1</td></tr> <tr><td>Плакат «Дорожный алфавит»</td><td>1</td></tr> <tr><td>Светофор</td><td>2</td></tr> <tr><td>Костюм пожарного (комплект)</td><td></td></tr> <tr><td>Раскраски</td><td>3</td></tr> <tr><td>Картотека «Подвижные игры по правилам дорожного движения»</td><td>1</td></tr> <tr><td>Книга М. Дружинина «Азбука пешехода», «Транспорт»</td><td>1</td></tr> <tr><td>Карточки «Виды транспорта», «Дорожные знаки», «Дорожная азбука»</td><td>1</td></tr> <tr><td>Макет города</td><td>2</td></tr> </tbody> </table>	Корабли	4	Паровоз	1	Лото «ОБЖ»	4	Макет «Проезжая часть»	1	Плакат «Дорожный алфавит»	1	Светофор	2	Костюм пожарного (комплект)		Раскраски	3	Картотека «Подвижные игры по правилам дорожного движения»	1	Книга М. Дружинина «Азбука пешехода», «Транспорт»	1	Карточки «Виды транспорта», «Дорожные знаки», «Дорожная азбука»	1	Макет города	2							
Корабли	4																																
Паровоз	1																																
Лото «ОБЖ»	4																																
Макет «Проезжая часть»	1																																
Плакат «Дорожный алфавит»	1																																
Светофор	2																																
Костюм пожарного (комплект)																																	
Раскраски	3																																
Картотека «Подвижные игры по правилам дорожного движения»	1																																
Книга М. Дружинина «Азбука пешехода», «Транспорт»	1																																
Карточки «Виды транспорта», «Дорожные знаки», «Дорожная азбука»	1																																
Макет города	2																																
<p>Виды деятельности детей: двигательная активность, совместные игры со сверстниками под руководством взрослого; общение с взрослым; предметная деятельность и игры с составными и динамическими игрушками;</p>																																	
11	<p>Центр изобразительной деятельности</p> 	<table border="1"> <tbody> <tr><td>Восковые мелки</td><td>15</td></tr> <tr><td>Цветной мел</td><td>1</td></tr> <tr><td>Гуашевые краски</td><td>24</td></tr> <tr><td>Акварельные краски</td><td>6</td></tr> <tr><td>Цветные карандаши</td><td>20</td></tr> <tr><td>Пластелин</td><td>24</td></tr> <tr><td>Цветная и белая бумага</td><td>24</td></tr> <tr><td>Картон</td><td>12</td></tr> <tr><td>Кисти (набор)</td><td>20</td></tr> <tr><td>Поролоновые штампики</td><td>8</td></tr> <tr><td>Стеки</td><td>25</td></tr> <tr><td>Ножницы</td><td>15</td></tr> <tr><td>Клей</td><td>15</td></tr> <tr><td>Трафареты «Животные», «Овощи», «Цифры», «Буквы» и т.д.</td><td>5</td></tr> <tr><td>Доски для рисования</td><td>1</td></tr> </tbody> </table>	Восковые мелки	15	Цветной мел	1	Гуашевые краски	24	Акварельные краски	6	Цветные карандаши	20	Пластелин	24	Цветная и белая бумага	24	Картон	12	Кисти (набор)	20	Поролоновые штампики	8	Стеки	25	Ножницы	15	Клей	15	Трафареты «Животные», «Овощи», «Цифры», «Буквы» и т.д.	5	Доски для рисования	1	
Восковые мелки	15																																
Цветной мел	1																																
Гуашевые краски	24																																
Акварельные краски	6																																
Цветные карандаши	20																																
Пластелин	24																																
Цветная и белая бумага	24																																
Картон	12																																
Кисти (набор)	20																																
Поролоновые штампики	8																																
Стеки	25																																
Ножницы	15																																
Клей	15																																
Трафареты «Животные», «Овощи», «Цифры», «Буквы» и т.д.	5																																
Доски для рисования	1																																
<p>Виды деятельности детей: общение с взрослым, экспериментирование с материалами и веществами (песок, вода, тесто и пр.); предметная деятельность и игры с составными и динамическими игрушками;</p>																																	
12	<p>Центр театрализации</p>	<table border="1"> <tbody> <tr><td>Ширма большая,</td><td>1</td></tr> <tr><td>Кукольный театр (би-ба-</td><td>1</td></tr> </tbody> </table>	Ширма большая,	1	Кукольный театр (би-ба-	1																											
Ширма большая,	1																																
Кукольный театр (би-ба-	1																																

		бо) "Теремок" Пальчиковый театр Настольный театр деревянный в ассортименте Шапочки и маски Настольный театр деревянный в ассортименте	 1 5 в ассорти менте 7
Виды деятельности детей: двигательная активность, восприятие смысла музыки, сказок, стихов, рассматривание картинок, совместные игры со сверстниками под руководством взрослого; общение с взрослым; предметная деятельность и игры с составными и динамическими игрушками;			
13	Центр патриотического воспитания 	Кукла «Россияночка» Кукла «Ханты» Матрешки Красная книга Ханты – Мансийского автономного округа Наглядный материал символы России Кубики «Узоры России» Книга «Чудеса России» Книга «Народы России» Макет Чума Макет «Храм Василия Блаженного» Наглядный материал «Ханты-Мансийский автономный округ» Наглядный материал «Народное искусство детям»	 1 2 В ассорти менте 1 1 1 1 1 1 1 В ассорти менте
14	Центр школьника	Кукла школьница Тетради Карандаши простые	 1 В ассорти менте 25

	Глобус	1
	Книга «Веселая азбука»	1
	Книга «Три кота: азбука»	1

### Приложение 3

#### Учебно – методическое сопровождение программы.

<b>Образовательная область «Познавательное развитие»</b>
<p><i>Перечень пособий, дополняющих и обновляющих содержание образовательной области в соответствии с задачами Программы:</i></p> <ul style="list-style-type: none"> <li>– <i>ребёнок способен применять в жизненных и игровых ситуациях знания о количестве, форме, величине предметов, пространстве и времени, умения считать, измерять, сравнивать, вычислять и тому подобное ребёнок имеет разнообразные познавательные умения: определяет противоречия, формулирует задачу исследования, использует разные способы и средства проверки предположений: сравнение с эталонами, классификацию, систематизацию, некоторые цифровые средства и другое;</i></li> <li>– <i>ребёнок проявляет любознательность, активно задает вопросы взрослым и сверстникам;</i></li> <li>– <i>интересуется субъективно новым и неизвестным в окружающем мире;</i></li> <li>– <i>способен самостоятельно придумывать объяснения явлениям природы и поступкам людей; склонен наблюдать, экспериментировать;</i></li> <li>– <i>строить смысловую картину окружающей реальности, использует основные культурные способы деятельности</i></li> </ul>
<p><b>Математическое развитие</b>  Помораева И. А., Позина В. А. Формирование элементарных математических представлений: Подготовительная к школе группа (6–7 лет)</p> <p><b>Часть, формируемая участниками образовательных отношений</b></p> <ul style="list-style-type: none"> <li>▪ Экономическое воспитание дошкольников: формирование предпосылок финансовой грамотности для старших дошкольников: сборник методических материалов на основе парциальной образовательной программы дошкольного образования для детей 5-7 лет Сайт «Финансовая культура» – электронный ресурс:  <a href="https://fincult.info/teaching/komplekt-metodicheskikh-i-demonstratsionnykh-materialov-dlya-doshkolnikov/?ysclid=lm7ngci1eh952567494">https://fincult.info/teaching/komplekt-metodicheskikh-i-demonstratsionnykh-materialov-dlya-doshkolnikov/?ysclid=lm7ngci1eh952567494</a></li> <li>▪ Сборник демонстрационных материалов «Экономическое воспитание дошкольников: формирование предпосылок финансовой грамотности» /Сайт «Финансовая культура» – электронный ресурс:  <a href="https://fincult.info/teaching/komplekt-metodicheskikh-i-demonstratsionnykh-materialov-dlya-doshkolnikov/">https://fincult.info/teaching/komplekt-metodicheskikh-i-demonstratsionnykh-materialov-dlya-doshkolnikov/</a></li> </ul>
<p><b>Окружающий мир</b>  Перечень вариативных систем, дополняющих и обновляющих содержание образовательной области в соответствии с задачами Программы:</p>

Веракса Н. Е., Веракса А. Н. Проектная деятельность дошкольников.
Веракса Н. Е., Галимов О. Р. Познавательльно-исследовательская деятельность дошкольников (4–7 лет).
Дыбина О. В. Ознакомление с предметным и социальным окружением: Подготовительная к школе группа (6–7 лет).
Крашенинников Е. Е., Холодова О. Л. Развитие познавательных способностей дошкольников (5–7 лет).
Павлова Л. Ю. Сборник дидактических игр по ознакомлению с окружающим миром (3–7 лет).
Соломенникова О. А. Ознакомление с природой в детском саду: Подготовительная к школе группа (6–7 лет).
«Организация деятельности детей на прогулке» В.Н. Кастрыкина; Г.П. Попова
«Занятия на прогулке с малышами», С.Н. Теплюк
Комплексные занятия по программе «От рождения до школы» под редакцией Н.Е. Вераксы; Т.С. Комаровой; М.А. Васильевой
«Познание предметного мира», З.А. Ефанова
«Современные формы организации детских видов деятельности», Л.Л. Тимофеева
Венгер Л.А. Воспитание сенсорной культуры ребенка. – М.: Просвещение
Деятельность дошкольников в детской экспериментальной лаборатории: программа, игровые проблемные ситуации, картотека опытов/ авт.-сост. М.П. Костюченко, Н.Р., Камалова. – Волгоград
«Система проектирования в дошкольном учреждении», О.В. Солодянкина
«Пёстрый мир детских проектов», Т.А. Котлякова
Картотека «Вежливые слова» (загадки для детей)
Картотека «Пословицы о труде»
Картотека сюжетно-ролевых игра (2)
Пальчиковые игры на тему «Семья»
Картотека «Интересные факты»
<i>Демонстрационный материал:</i>
Карточки «Овощи и фрукты»
Игры со с четными палочками;
Танграм «Счет, буквы, геометрические фигуры»
Демонстрационный материал «Все профессии нужны, все профессии важны»
Демонстрационный материал «Семья»
<i>Ознакомление с окружающим миром и миром природы</i>
Т.А.Шорыгина «Злаки. Какие они?»
Т.А.Шорыгина «Травы. Какие они?»
Т.А.Шорыгина «Птицы. Какие они?»
Т.А.Шорыгина «Деревья. Какие они?»
Т.А.Шорыгина «Кустарники. Какие они?»
Т.А.Шорыгина «Цветы. Какие они?»
Т.А.Шорыгина «Фрукты. Какие они?»
Т.А.Шорыгина «Грибы. Какие они?»
Т.А.Шорыгина «Ягоды. Какие они?»
Т.А.Шорыгина «Рыбы. Какие они?»
Т.А.Шорыгина «Насекомые. Какие они?»
Т.А.Шорыгина «Овощи. Какие они?»
Т.А.Шорыгина «Какие месяцы в году?»
Т.А.Шорыгина «Какие звери в лесу?»



Т.А.Шорыгина «Домашние и дикие животные. Какие они?»
Т.А.Шорыгина «Инструменты. Какие они?»
Т.А.Шорыгина «Транспорт. Какие они?»
Т.А.Шорыгина «Дом. Какие они?»
Т.А.Шорыгина «Профессии. Какие они?»
Т.А.Шорыгина «Мебель. Какие они?»
Т.А.Шорыгина «Посуда и столовые принадлежности. Какие они?»
Т.А.Шорыгина «Бытовые электроприборы. Какие они?»
Т.А.Шорыгина «Головные уборы. Какие они?»
Тематический словарь «Мир растений и грибов. Фрукты и овощи»
Тематический словарь «Мир растений и грибов. Ягоды и грибы»
Материал по теме «Космос»
Наглядные пособия в картинках (в асортименте)
<i>Часть, формируемая участниками образовательных отношений</i>
<i>Развитие познавательно-исследовательской деятельности</i>
Д/и «Найди предметы по их тени»
Картотека игр-экспериментов
Игра «Зоркий глаз»
<b>Образовательная область «Познавательное развитие»</b>
<i>Перечень вариативных систем, дополняющих и обновляющих содержание образовательной области в соответствии с задачами Программы:</i>
<i>– ребёнок владеет речью как средством коммуникации, ведет диалог со взрослыми и сверстниками, использует формулы речевого этикета в соответствии с ситуацией общения, владеет коммуникативно-речевыми умениями;</i>
<i>– ребёнок знает и осмысленно воспринимает литературные произведения различных жанров, имеет предпочтения в жанрах литературы, проявляет интерес к книгам познавательного характера, определяет характеры персонажей, мотивы их поведения, оценивает поступки литературных героев;</i>
<i>– ребёнок правильно, отчетливо произносит все звуки родного языка</i>
Варенцова Н.С. Обучение дошкольников грамоте 3-7 лет
Гербова В. В. Развитие речи в детском саду: Подготовительная к школе группа (6–7 лет).
Горбушина Л.А. Николаичева А.П. Выразительное чтение и рассказывание детям дошкольного возраста
Куцина Е., Созонова Н., Хрушкова Н. Учимся пересказывать 5-7 лет
Ушакова О.С. Струнина Е.М. Методика развития речи детей дошкольного возраста
Ушакова О.С. Развитие речи 5-7 лет
Ушакова О.С. Ознакомление дошкольников с литературой и развитие речи
Ушакова О.С. Гавриш Н.В. Знакомим дошкольников с литературой (конспекты занятий)
Парамонова Л.Г. Воспитание связной речи у детей
Журова Л.Е., Варенцова Н.С., Дурова И.О., Невская Л.Н. «Обучение дошкольников грамоте»
Рыжова Л.В. Методика работы со сказкой.
Шиян О.А. Развитие творческого мышления (работаем по сказке) 3-7 лет
Хрестоматия для чтения детям в детском саду и дома: 6–7 лет.
Ульева Е.А. Сценарии сказок для интерактивных занятий с детьми 2-6 лет. – М.: ВАКО
Филимонова О.Ю. Развитие словаря дошкольников в играх. – СПб.: ООО «ИЗДАТЕЛЬСТВО «ДЕТСТВО- ПРЕСС»

<i>Демонстрационный материал</i>
Картотека «Пальчиковый теневой театр»
Картотека логоритмических упражнений
Картотека «Артикуляционная гимнастика»
Картотека игр на развитие словарного запаса
Картотека «Постановка речи»
Картотека «Игры для развития речи»
Картотека «Потешки»
Альбом для рассматривания «Книжки про книжки» (загадки)
Игры формирующие звукопроизношение
Игры на обобщение и активизацию речи дошкольников синонимами и антонимами
Игры и упражнения на развитие связной речи «Вместе играем-речь развиваем»
Тематический словарь в картинках «Азбука действий: кто что делает?»
Тематический словарь в картинках «Развитие речи. Мир животных»
Тематический словарь в картинках «Развитие речи. Мир человека»
Тематический словарь в картинках «Развитие речи. Мир растений и грибов»
Тематический словарь в картинках «Мир человека. Посуда. Продукты питания»
Тематический словарь в картинках «Мир человека. Одежда. Обувь. Головные уборы»
Тематический словарь в картинках «Мир человека. Планета земля. Родина. Город, улица, дом. Квартира, мебель»
Тематический словарь в картинках «Мир человека. Аудиотехника. Видеотехника. Оргтехника и средства связи».
Тематический словарь в картинках «Мир человека. Я и мои чувства, настроение, эмоции»
Тематический словарь в картинках «Мир человека. Профессии»
Тематический словарь в картинках «Мир человека. Гигиена и здоровье»
Тематический словарь в картинках «Мир животных. Домашние и дикие животные средней полосы»
Тематический словарь в картинках «Мир животных. Насекомые, земноводные, пресмыкающиеся, рыбы»
Тематический словарь в картинках «Мир животных. Домашние и дикие животные средней полосы»
Тематический словарь в картинках «Мир животных. Дикие звери и птицы жарких и холодных стран»
Тематический словарь в картинках «Мир растений и грибов. Цветы и деревья»
Сюжетные картинки для составления описательных рассказов
Опорные схемы в картинках для описания предметов и явлений окружающего мира
Диагностика развития речи дошкольников
Дидактический материал в картинках «Противоположности»
Пособия в 3 частях: «Я учусь пересказывать»
Д/и для развития речевого дыхания
Д/и «Что делает?»
Д/и «Четвертый лишний»
Чистоговорки (в картинках)
Артикуляционная гимнастика «Веселый язычок»
Сюжетные картинки для составления рассказов «Животные»
Сказка в картинках «Три поросенка»
Сказка в картинках «Маша и медведи»
Альбом для составления рассказов «Картины известных художников»

Альбом «Одежда»
Наглядно-дидактическое пособие. Рассказы по картинкам «В деревне»
Сборник «Стихи и речевые упражнения по теме «Овощи». Развитие логического мышления и речи у детей
Сборник «Стихи и речевые упражнения по теме «Грибы». Развитие логического мышления и речи у детей
Сборник «Стихи и речевые упражнения по теме «Фрукты». Развитие логического мышления и речи у детей
Сборник «Стихи и речевые упражнения по теме «Профессии». Развитие логического мышления и речи у детей
Сборник «Стихи и речевые упражнения по теме «Космос». Развитие логического мышления и речи у детей
<b>Образовательная область «Социально-коммуникативное развитие»</b>
<i>Перечень пособий, дополняющих и обновляющих содержание образовательной области в соответствии с задачами Программы:</i>
<i>– ребёнок проявляет положительное отношение к миру, разным видам труда, другим людям и самому себе;</i>
<i>– у ребёнка выражено стремление заниматься социально значимой деятельностью; ребёнок способен к осуществлению социальной навигации как ориентации в социуме и соблюдению правил безопасности в реальном и цифровом взаимодействии;</i>
<i>– ребёнок способен понимать свои переживания и причины их возникновения, регулировать свое поведение и осуществлять выбор социально одобряемых действий в конкретных ситуациях, обосновывать свои ценностные ориентации;</i>
<i>– ребёнок стремится сохранять позитивную самооценку</i>
Абрамова Л. В., Слепцова И. Ф. Социально-коммуникативное развитие дошкольников. Подготовительная к школе группа (6–7 лет).
Авдеева Н. Н. Стеркина Р.Б., Князева О. Л., Программа «Основы безопасности детей дошкольного возраста»
Бердникова А. Г. Как справиться с капризами.
Белая К. Ю. Основы безопасности. Комплекты для оформления родительских уголков в ДОО: Подготовительная группа.
Буре Р.С. Социально-нравственное воспитание дошкольников 3-7 лет
Куцакова Л.В. Трудовое воспитание в детском саду для занятий с детьми 3-7 лет
Ежкова Н.С. Руководство самостоятельной деятельностью старших дошкольников
Кузьмин И.А., Камкин А.В. Парциальная программа «Социокультурные истоки»
«Развитие игровой деятельности», Н.Ф. Губанова
Государственные символы РФ, символы ХМАО – Югра, г. Радужный
Книги «В добрый путь», «Добрая забота», «Дружная семья», «Благодарное слово»
Н.В. Дурова «Очень важный разговор. Беседы об этикете»
Т.А.Шорыгина «Беседы о детях героях ВОВ»
Т.А. Шорыгина «Общительные сказки» (беседы о вежливости и культуре общения)
Н.Г. Зеленова, Л.Е. Осипова «Мы живем в России»
<i>Альбомы для рассматривания:</i>
«Мой город Радужный»
«Дом, в котором я живу»
«Моя семья, мой дом»
«Наша дружная группа»



«Национальная одежда народов России»
«Жизнь и быт народов Севера»
«Истоки патриотизма» (беседы с ребенком)
«История кукол»
«Дидактические игры по нравственно-патриотическому воспитанию детей дошкольного возраста»
<i>Часть, формируемая участниками образовательных отношений</i>
<i>«Социокультурные истоки»</i>
«Традиции слова»
«Традиции образа»
«Традиции дела»
«Традиции праздника»
<i>Основы безопасности жизнедеятельности</i>
«Знакомим дошкольников с правилами дорожного движения» (с 3-7 лет), Т.Ф. Саулина
«Формирование основ безопасности у дошкольников» (с 2-7 лет), К.Ю Белая
Тематический словарь в картинках «Мир человека. ОБЖ. Правила поведения на дороге»
Тематический словарь в картинках «Мир человека. ОБЖ. Правила поведения при пожаре»
«Безопасное лето» (сборник загадок для детей по ОБЖ)
Стихи для детей о безопасном поведении в быту
Дидактические и подвижные игры для детей по правилам дорожного движения
Знаки дорожного движения в стихах
Игры дома и в детском саду по пожарной безопасности
Игра «Если в доме начался пожар»
Сборник «Пожарная безопасность»
Альбом для рассматривания «Не играй с огнём»
<b>Образовательная область «Физическое развитие»</b>
<i>Перечень вариативных систем, дополняющих и обновляющих содержание образовательной области в соответствии с задачами ФООП ДО</i>
Пензулаева Л. И. Физическая культура в детском саду: Подготовительная к школе группа (6–7 лет).
Пензулаева Л.И. Оздоровительная гимнастика для детей дошкольного возраста (3-7 лет).
Железнова Е.Р. Оздоровительная гимнастика и подвижные игры для старших дошкольников
Пензулаева Л.И. Подвижные игры и игровые упражнения для детей 5-7 лет
Харченко Т.Е. организация двигательной деятельности детей в детском саду
Харченко Т.Е. Физкультурные праздники в детском саду
Осокина Т.И., Тимофеева Е.А., Фурмина Л.С. Игры и развлечения детей на воздухе
Борисова М.М. Малоподвижные игры и игровые упражнения для занятий с детьми 3-7 лет
Степаненкова Э.Я. Сборник подвижных игр для занятий с детьми 2-7 лет
Степаненкова Э.Я. Методика проведения подвижных игр Осокина Т.И., Тимофеева Е.А., Богина Т.Л.: Обучение плаванию в детском саду.
Покровский Е. Русские детские подвижные игры
Сулим Е.В. детский фитнес (физкультурные занятия для детей 3-5 лет).
Николаева Н.И. Школа мяча
«Физическая культура в детском саду», Л.И. Пензулаева
Чеменева А.А., Ушакова-Славолюбова О.А. Коммуникативно-ориентированная предметная среда физического образования дошкольника. – СПб.: ООО «ИЗДАТЕЛЬСТВО «ДЕТСТВО- ПРЕСС»

Комплекс упражнений утренней гимнастики для детей подготовительной группы
Комплекс гимнастик после дневного сна
Подвижные игры
Физкультминутки для здоровых глаз
Игры по профилактике плоскостопия
Дыхательные упражнения и игры
Картотека подвижных игр
Физкультминутки от А до Я
<b>Образовательная область «Художественно-эстетическое развитие»</b>
<i>Перечень вариативных систем, дополняющих и обновляющих содержание образовательной области в соответствии с задачами ФОП ДО:</i>
<i>– ребёнок владеет умениями, навыками и средствами художественной выразительности в различных видах деятельности и искусства;</i>
<i>– использует различные технические приемы в свободной художественной деятельности;</i>
<i>– ребёнок участвует в создании индивидуальных и коллективных творческих работ, тематических композиций к праздничным утренникам и развлечениям, художественных проектах;</i>
<i>– ребёнок самостоятельно выбирает технику и выразительные средства для наиболее точной передачи образа и своего замысла, способен создавать сложные объекты и композиции, преобразовывать и использовать с учётом игровой ситуации</i>
Комарова Т. С. Изобразительная деятельность в детском саду: Подготовительная к школе группа(6–7 лет).
Куцакова Л. В. Конструирование из строительного материала: Подготовительная к школе группа (6–7 лет).
Колдина Д. Н. Лепка с детьми 6–7 лет. Конспекты занятий.
Колдина Д. Н. Аппликация с детьми 6–7 лет. Конспекты занятий.
Колдина Д. Н. Рисование с детьми 6–7 лет. Конспекты занятий.
Изобразительная деятельность в детском саду» Т.С. Комарова
Развитие художественных способностей дошкольников. 3-7 лет. ФГОС Т. С. Комарова
«Знакомство детей с народным декоративно-прикладным искусством» - «Русская матрешка», Н.Н. Леонова
Ганошенко Н., Мещерякова С. Приобщение детей к художественно-эстетической деятельности. – М.: «МОЗАИКА-СИНТЕЗ»
Брызгун А.Ф. Сборник сценариев для детского сада «Сказка в гости к нам пришла». – СПб.,ООО «ИЗДАТЕЛЬСТВО «ДЕТСТВО- ПРЕСС»
<i>Демонстрационный материал</i>
Альбом для рассматривания «Народное искусство»
Наглядно-дидактическое пособие «Городецкая роспись»
Наглядно-дидактическое пособие «Сказочная гжель»
Наглядно-дидактическое пособие «Каргопольская игрушка»
Наглядно-дидактическое пособие «Дымковская игрушка»
Наглядно-дидактическое пособие «Золотая хохлома»
Учимся рисовать. Городецкая роспись

Учимся рисовать. Хохломская роспись
Альбом «Учимся рисовать животных»
Шаблоны «Дикие животные»
Шаблоны «Космос. Ракета»
Шаблоны «Матрешки»

## Приложение 4

**Тематическое планирование  
в группе общеразвивающей направленности от 6 до 8 лет**

Срок освоения темы	Объединяющая тема / Даты			
	1	2	3	4
Сентябрь	02.09 -06.09.2024	09.09-13.09.2024	16.09-20.09.2024	23.09-27.09.2024
	<p><b>«День рождения города»</b> 07.09 - День Бородинского сражения 08.09 - Международный день распространения грамотности 08.09 День журавля 09.09 - день рождение великого русского писателя Л.Н.Толстого (1828-1910) 9.09. – Международный день красоты</p>	<p><b>«Мы в гостях у осени»</b>(признаки осени, осень в лесу, в городе) 17.09 - день рождение русского ученого, писателя К.Э.Циолковского (1857-19358)</p>	<p><b>«Я в мире человек»</b> (гендерное представление, отношение к сверстникам, к окружающим) 21.09 – Осенины. Русский народный праздник 21.09 – Международный день Мира 21.09-день рождение поэта и писателя С.А.Есенина (1895-1925)</p>	<p><b>«Поздравляем детский сад!»</b> 27.09 – День дошкольного работника</p>
Октябрь	30.09-04.10.2024	07.10-11.10.2024	14.10-18.10.2024	21.10-25.10.2024
	<p><b>«Все профессии важны»</b> Осеннее дефиле (одежда, обувь, головные уборы) 1 октября - Международный день пожилых людей, 1 октября - Международный день музыки 4 октября - Всемирный день животных 5 октября - Всемирный день учителя</p>	<p><b>«Осень в творчестве поэтов и художников»</b> (деревья нашего участка, звери нашего леса, перелетные птицы)</p>	<p><b>«Осень. Труд людей на полях, огородах и садах»</b> (уборка урожая, труд взрослых, техника, облегчающая труд человека, беседа о хлебе) 16.10- День отца в России</p>	<p><b>«Знакомство с народными традициями обычаями»</b> 25.10- Международный день школьных библиотек 28 октября - Международный день мультфильмов (анимации)</p>
				<b>5</b>
				28.10-01.11.2024
				<b>«Дружат люди на планете, дружат</b>

	7 октября - Международный день врача			<b>взрослые и дети»</b> 03.11- день рождения поэта, драматурга С.Я.Маршака (1887- 1964) 04.11«День народного единства»
Ноябрь	05.11-08.11.2024	11.11-15.11.2024	18.11-22.11.2024	25.11-29.11.2024
	<b>Опасное – безопасное вокруг нас (ОБЖ)</b> 06.11 – день рождение писателя, драматурга Д. Н.Мамина - Сибиряка (1852-1912) 7.11. – Международный день песен 10.11- день сотрудника внутренних дел РФ	<b>«Предметы, материалы и их свойства»</b> 18 ноября - День рождения Деда Мороза	<b>«Мамин праздник»</b> <i>20 ноября</i> - Всемирный день детей 21 ноября - Всемирный день приветствий	<b>5 неделя ноября</b> <b>«Неделя народных игр и игрушек»</b> 27 ноября Праздник «День Матери» 30.11- День государственного герба РФ 01.12. – Праздник Народных игр
Декабрь	02.12-06.12.2024	09.12-13.12.2024	16.12-20.12.2024	23.12-27.12.2024
	<b>«Земля наша - Югорская»</b>  03.12 - День неизвестного солдата 03.12 – Международный день инвалидов 05.12-День добровольца (волонтера) в России 08.12-Международный день художника 09.12- День героев Отечества	<b>«В гости к нам пришла зима»</b> ( <i>признаки зимы, как животные готовятся к зиме, зимующие птицы, помощь им</i> ) 10 декабря - День прав человека 10.12 – День образования ХМАО- Югры (День рождение Югры) 11 декабря – Всемирный день детского ТВ 12 декабря - День конституции РФ 12.12-день рождение композитора, музыкального педагога В.Я.Шаинского (1925- 2017) 15.12- День мягкой игрушки	<b>«Мастерская Деда Мороза»</b>	<b>«Здравствуй, здравствуй, новый год!»</b> (новогодний утренник)  27 декабря - День спасателя 27.12-день рождение основателя Третьяковской галереи П.М.Третьякова (1832-1898) 31 декабря - Последний день года
Январь	09.01-10.01.2025	13.01-17.01.2025	20.01-24.01.2025	27.01-31.01
	<b>«Красная книга и ее обитатели»</b> 11.01 – День заповедников и национальных парков	<b>Хотим весело играть и быть здоровыми (ОБЖ, игры, развлечения, ЗОЖ)</b> 21.01 - Международный день объятий День воинской славы России.	<b>«Спешите делать добро»</b> 27 января – полного освобождения Ленинграда от фашистки блокады	<b>«Зимние виды спорта»</b> 29.02 - День изобретения автомобиля 02.02-День победы Вооруженных сил СССР над армией

				гитлеровской Германии в 1943 году в Сталинской битве
Февраль	03.02-07.02.2025	10.02-14.02.2025	17.02-21.02.2025	24.02-28.02.2025
	<b>«Научные открытия»</b> <i>(опыты, эксперименты, явления природы, научные открытия ученых)</i> 04.02 – день рождение детской поэтессы, писательницы, киносценариста, радиоведущей А.Л.Барто (1901-1981) 08.02- День Российской науки	<b>«Мирные профессии в армии нужны»</b> 10 февраля - День памяти А. С. Пушкина	<b>Армия российская всех сильней!</b> <i>(военные профессии)</i> 17 февраля - День проявлений доброты 21 февраля - Международный день родного языка 23 февраля - День защитника Отечества	<b>«Мамы разные нужны, Мамы всякие важны»</b> 1 марта - Всемирный день кошек 3 марта - Всемирный день писателя
Март	03.03-07.03.2025	10.03-14.03.2025	17.03-21.03.2025	24.03-28.03.2025
	<b>Наши любимые мамочки</b> <i>(семья, дом, труд, самообслуживание)</i> 8 Марта - Международный женский день	<b>«Весна идет, весне - дорогу»</b> <i>(признаки весны)</i> 13.03-день рождение писателя и поэта. Автора слов гимнов РФ и СССР С. В.Михалкова (1913-2009) 14.03. – Международный день рек	<b>«Сбережем свою планету»</b> 18.03-День воссоединения Крыма с Россией 20-21 марта - День весеннего равноденствий 21 марта - День Земли 22 марта - Всемирный день воды 22 марта – День Сороки, или сорока мучеников (печем жаворонков)	<b>«Дети в театре, театр - детям»</b> 27 марта - Международный день театра 28.03-день рождение писателя М.Горького (1968-1936)
Апрель	31.03-04.04.2025	07.04-11.04.2025	14.04-18.04.2025	21.04-25.04.2025
	<b>«Путешествие по страницам любимых книг»</b>  1 апреля - День смеха, День птиц 01.04-день рождение композитора и пианиста С.В. Рахманинова (1873-1943) 2 апреля - День детской книги	<b>Тайны космоса</b> <i>(временные, пространственные явления, проявления и эффекты солнца, смена дня и ночи)</i>  7 апреля - День здоровья 12 апреля - День космонавтики, день запуска СССР первого искусственного спутника Земли. 12.04-день рождения российского классика и драматурга А,Н, Островского (1823-	<b>Птицы прилетели</b> <i>(прилет птиц, рассказы о птицах)</i>	<b>Знакомство с народной культурой и традициями</b> 22.04- Всемирный день Земли 23 апреля - Всемирный день книг
				<b>5</b>
				28.04-30.04.2025  <b>До свиданья Детский сад!</b> 29 апреля - День танца

		1886)		30 апреля - День пожарной охраны 1 мая - Праздник весны и труда 3 мая - День солнца
Май	05.05-07.05.2025	12.05-16.05.2025	19.05-23.05.2025	26.05-30.05.2025
	<b>День Победы</b> 7.05 – день рождение русского композитора. Педагога, дирижера и музыкального критика П.И.Чайковского (1840-1893) 9 мая – День Победы	<b>«Музей – хранитель времени»</b> 13.05 – день основания Черноморского флота 15 мая - День семьи 18 мая - День музеев 19.05 – День детских общественных объединений	<b>«Неделя славянской письменности и культуры»</b> 24.05 – День славянской письменности и культуры	<b>Безопасность в природе</b> 27 мая - День библиотек 28 мая - День пограничника
Июнь	02.06-06.06.2025	09.06-11.06.2025	16.06-20.06.2025	23.05-27.05.2025
	<b>Здравствуй, лето!</b> 01.06 – День защиты детей 05.06 – День эколога 06.06 – день рождение великого русского поэта А.С.Пушкина (1799-1837) 06.06 – День русского языка	<b>Я живу в России</b> 12.06 – день России	<b>С кем я дружу</b> 22.06 – День памяти и скорби Третье воскресенье июня: День медицинского работника	<b>Уроки Паровозова</b> 27.06 – День молодежи
Июль	30.07-04.07.2025	07.07-11.07.2025	14.07-18.07.2025	21.07-25.07.2025
	<b>День любви, семьи и верности</b> 8.07. – День любви, семьи и верности	<b>Летние путешествия</b>	<b>Мы хотим стать чемпионами</b> 19.07 -день рождение поэта В.В.Маяковского (1893-1930)	<b>Моя любимая сказка (герой, игрушка, кукла)</b>
				<b>5</b> 28.07-01.08.2025 <b>«На лугу» (цветы, насекомые)</b> 30.07 – День Военно-морского флота 02.08 – день Воздушно-десантных войск
Август	04.08-08.08.2025	11.08-15.08.2025	18.08-22.08.2025	25.08-29.08.2025
	<b>В здоровом теле – здоровы дух</b> 11.08. – День физкультурника	<b>Мы любим играть</b>	<b>День Российского флага</b> 22.08-День государственного флага РФ 23.08 – день победы советских войск над немецкой армией в битве под Курском в 1943 году	<b>Спасибо, лето красное!</b> 27.08. – День кино России

